



РЕЗУЛЬТАТЫ ГОСУДАРСТВЕННОЙ ИТОГОВОЙ АТТЕСТАЦИИ ПО ОБРАЗОВАТЕЛЬНЫМ ПРОГРАММАМ ОСНОВНОГО ОБЩЕГО ОБРАЗОВАНИЯ



**СБОРНИК СТАТИСТИЧЕСКИХ МАТЕРИАЛОВ
2016**

Печатается по решению рабочей группы по проведению государственной итоговой аттестации по образовательным программам основного общего образования на территории Старооскольского городского округа Белгородской области

РЕДАКЦИОННАЯ КОЛЛЕГИЯ:

Бугримова Л.В. - *начальник управления образования администрации Старооскольского городского округа Белгородской области*
Циммерман А.А. - *директор муниципального бюджетного учреждения «Старооскольский центр оценки качества образования»*

СОСТАВИТЕЛИ:

Чайка М.С. - *заместитель директора муниципального бюджетного учреждения «Старооскольский центр оценки качества образования»*
Сысоева В.С. - *начальник отдела мониторинга муниципального бюджетного учреждения «Старооскольский центр оценки качества образования»*
Зиборова Е.В. - *методист муниципального бюджетного учреждения «Старооскольский центр оценки качества образования»*
Стребкова Т.Б. - *методист муниципального бюджетного учреждения «Старооскольский центр оценки качества образования»*
Ушакова В.В. - *методист муниципального бюджетного учреждения «Старооскольский центр оценки качества образования»*

КОМПЬЮТЕРНАЯ ВЕРСТКА:

Козлова Д.Н. - *методист муниципального бюджетного учреждения «Старооскольский центр оценки качества образования»*

Результаты государственной итоговой аттестации по образовательным программам основного общего образования: Сборник статистических материалов. – Старый Оскол, МБУ «СЦОКО» 2016. – 162 с.

Сборник содержит информационные и статистические материалы основного государственного и государственного выпускного экзамена обучающихся 9-х классов общеобразовательных организаций Старооскольского городского округа Белгородской области в 2016 году.

В сборнике представлены результаты ГИА-9 по 11 предметам (русский язык, математика, физика, химия, биология, география, история, обществознание, английский язык, литература, информатика и ИКТ, история). Представлена информация муниципального и регионального уровней.

Сборник предназначен для широкого круга лиц: специалистов управления образования администрации Старооскольского городского округа; методистов МБУ ДПО «Старооскольский институт развития образования», методистов МБУ «Старооскольский центр оценки качества образования», руководителей общеобразовательных организаций Старооскольского городского округа. Материалы сборника могут быть использованы преподавателями образовательных организаций среднего профессионального образования, а также учителями-предметниками общеобразовательных организаций.

Оглавление

РАЗДЕЛ 1. Общие статистические данные результатов государственной итоговой аттестации по образовательным программам основного общего образования в 2016 году	4
Информация о пунктах проведения экзаменов	4
Шкала пересчета первичного балла в отметку по пятибалльной шкале	4
Количество выпускников IX классов, принявших участие в ОГЭ-2016	5
Участники основного государственного экзамена	5
Количество участников ОГЭ-2016 в общеобразовательных организациях Старооскольского городского округа	6
Результаты ОГЭ-2016 в Старооскольском городском округе и Белгородской области	8
Соотношение результатов ОГЭ с годовыми отметками за 2015/2016 учебный год	9
Результаты ОГЭ по русскому языку и математике в общеобразовательных организациях Старооскольского городского округа (успеваемость и качество знаний)	9
Результаты ОГЭ по предметам по выбору в общеобразовательных организациях Старооскольского городского округа	11
(успеваемость и качество знаний)	11
Результаты ОГЭ 2016 года в общеобразовательных организациях Старооскольского городского округа (средний балл и средняя отметка)	14
Сравнительный анализ результатов основного государственного экзамена за 3 года (2014-2016гг)	18
Результаты государственного выпускного экзамена	19
РАЗДЕЛ 2 Результаты основного государственного экзамена обучающихся 9-х классов общеобразовательных организаций Старооскольского городского округа по предметам	20
РУССКИЙ ЯЗЫК	20
МАТЕМАТИКА	33
ФИЗИКА	53
ХИМИЯ	64
ИНФОРМАТИКА И ИКТ	77
БИОЛОГИЯ	88
ИСТОРИЯ	101
ГЕОГРАФИЯ	111
ИНОСТРАННЫЙ ЯЗЫК (английский)	124
ОБЩЕСТВОЗНАНИЕ	140
ЛИТЕРАТУРА	154

РАЗДЕЛ 1. Общие статистические данные результатов государственной итоговой аттестации по образовательным программам основного общего образования в 2016 году

Информация о пунктах проведения экзаменов

№ n/n	Код ППЭ	Наименование ОО, на базе которой организован ППЭ	Количество аудиторий	Адрес ППЭ
1.	1901	МБОУ «СОШ № 5 с УИОП»	14	309514, Белгородская область, г. Старый Оскол, ул. Октябрьская, д.10
2.	1902	МБОУ «СОШ № 11»	14	309530, Белгородская область, г. Старый Оскол, м-н Интернациональный, д. 23
3.	1903	МБОУ «СОШ № 12 с УИОП»	16	309509, Белгородская область, г. Старый Оскол, м-н Лебединец, д.28
4.	1904	МБОУ «СОШ № 14» имени А.М. Мамонова	13	309504, Белгородская область, г. Старый Оскол, м-н Приборостроитель, д.16
5.	1905	МБОУ «СОШ № 16 с УИОП»	13	309512, Белгородская область, г. Старый Оскол, м-н Жукова, д.56
6.	1906	МБОУ «ООШ № 17»	15	309512, Белгородская область, г. Старый Оскол, м-н Жукова, д.57
7.	1909	МБОУ «СОШ № 21»	12	309530, Белгородская область, г. Старый Оскол, м-н Юность, д.9
8.	1910	МАОУ «СОШ № 24 с УИОП»	15	309512, Белгородская область, г. Старый Оскол, м-н Конева, д.15А
9.	1911	МБОУ «СОШ № 27 с УИОП»	13	309530, Белгородская область, г. Старый Оскол, м-н Весенний, д. 31
10.	1912	МБОУ «СОШ № 30»	12	309530, Белгородская область, г. Старый Оскол, м-н Королева, д. 17
11.	1913	МАОУ «СПШ № 33»	11	309516, Белгородская область, г. Старый Оскол, м-н Буденного, д.2
12.	1914	МБОУ «СОШ № 34 с УИОП»	10	309502, Белгородская область, г. Старый Оскол, м-н Королева, д.16
13.	1915	МАОУ «СОШ № 40»	13	309530, Белгородская область, г. Старый Оскол, м-н Восточный, д.51

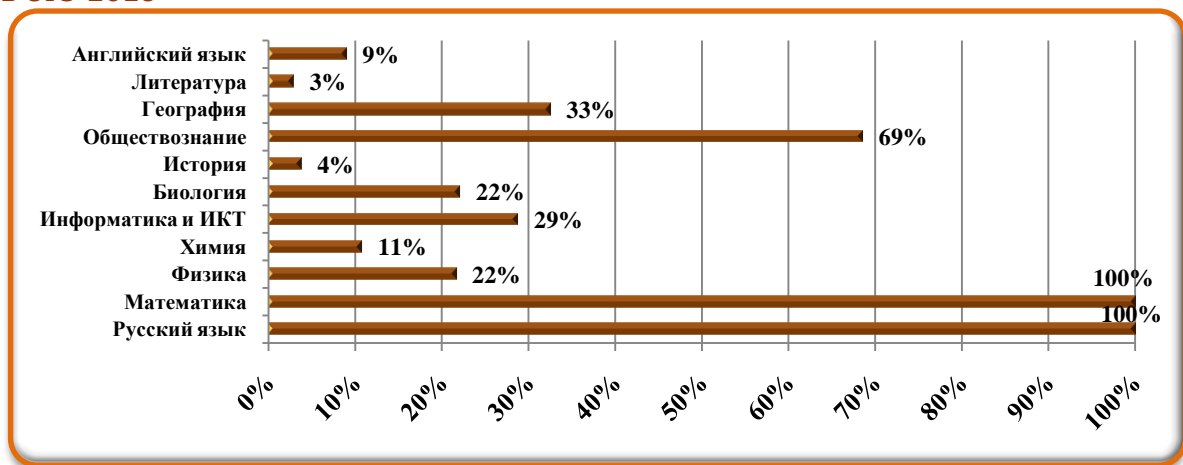
Шкала пересчета первичного балла в отметку по пятибалльной шкале

Предметы/отметка		"2"	"3"	"4"	"5"
Русский язык		0-14	15-24	25-33, из них не менее 4 баллов за грамотность (по критериям ГК1-ГК4).	34-39, из них не менее 6 баллов за грамотность (по критериям ГК1-ГК4)
Математика	Математика	0 – 7	8– 14	15 – 21	22 – 32
	Алгебра	0-4	5-10	11-15	16-20
	Геометрия	0-2	3-4	5-7	8-12
Физика		0-9	10-19	20-30	31-40
Химия		0-8	9-17	18-26	27-34
Информатика и ИКТ		0-4	5-11	12-17	18-22
Биология		0-12	13-25	26-36	37-46
История		0-12	13-23	24-34	35-44
Обществознание		0-14	15-24	25-33	34-39
География		0-11	12-19	20-26	27-32

Литература	0-6	7-13	14-18	19-23
Иностранный язык	0-28	29-45	46-58	59-70

Количество выпускников IX классов, принявших участие в ОГЭ-2016

№ п/п	Предмет	Количество участников
1	Русский язык	2169
2	Математика	2169
3	Физика	469
4	Химия	233
5	Информатика и ИКТ	624
6	Биология	479
7	История	81
8	Обществознание	1487
9	География	705
10	Литература	62
11	Английский язык	194



Участники основного государственного экзамена

Предмет	Количество выпускников, участвующих в ОГЭ	Лицей	Гимназии	СОШ с УИОП	Средние школы	Основные школы	Негосударственные ОУ
Русский язык	2169	89	73	742	885	359	21
Математика	2169	89	73	742	885	359	21
Физика	469	38	14	175	210	31	1
Химия	233	28	10	60	100	29	6
Информатика и ИКТ	624	42	19	193	295	72	3
Биология	479	5	8	143	182	137	4
История	81	1	1	22	42	15	0
Обществознание	1489	41	30	536	621	249	10
География	705	11	40	258	233	161	2
Литература	62	0	7	27	18	9	1
Английский язык	194	12	17	68	67	15	15

Количество участников ОГЭ-2016 в общеобразовательных организациях Старооскольского городского округа

<i>№ п/п</i>	<i>Наименование общеобразовательной организации</i>	<i>Русский язык</i>	<i>Математика</i>	<i>Физика</i>	<i>Химия</i>	<i>Информатика и ИКТ</i>	<i>Биология</i>	<i>История</i>	<i>Обществознание</i>	<i>География</i>	<i>Литература</i>	<i>Английский язык</i>
1	МБОУ «ООШ № 2»	45	45	2	5	17	20		23	13	1	7
2	МАОУ «ОК «Лицей № 3»	89	89	38	28	42	5	1	41	11		12
3	МБОУ «СОШ № 5 с УИОП»	76	76	27	4	28	9	2	60	11	3	8
4	МБОУ «СОШ № 6»	45	45	12	8	3	6	13	33	11	1	3
5	МБОУ «ООШ № 7»	19	19		3		7	1	17	14		
6	МБОУ «ООШ № 8»	27	27				14		21	18		
7	МБОУ «ООШ № 9»	8	8				5		8			
8	МБОУ «СОШ № 11»	75	75	20	11	30	26	2	39	15	4	3
9	МБОУ «СОШ № 12 с УИОП»	55	55	1	1		6		55	40	2	5
10	МБОУ «ООШ № 13»	29	29	8		8	10		23	8		1
11	МБОУ «СОШ № 14» им.А.М.Мамонова	67	67	10	14	26	9	9	58	3		5
12	МБОУ «ООШ № 15»	27	27	3	2	21	7		2	18		1
13	МБОУ «СОШ № 16 с УИОП»	68	68	15	1	23	15	1	43	33	1	4
14	МБОУ «ООШ № 17»	52	52		7	21	9		35	28	2	2
15	МБОУ «Гимназия № 18»	73	73	14	10	19	8	1	30	40	7	17
16	МАОУ «СШ № 19- корпус кадет «Виктория»	81	81	19	12	8	20	6	42	54		184
17	МБОУ «СОШ № 20 с УИОП»	84	84	27	12	3	14	1	64	22	1	24
18	МБОУ «СОШ № 21»	68	68	10	10	35	8	4	60	1	5	1
19	МБОУ «СОШ № 22»	43	43	9	7	15	16		27	10		2
20	МАОУ «СОШ № 24 с УИОП»	112	112	24	7	46	38	3	81	17	1	5
21	МБОУ «СОШ № 27 с УИОП»	86	86	25	9	31	7	3	60	30	3	4101
22	МБОУ «СОШ № 28 с УИОП им.А.А.Угарова»	101	101	13	7	17	24		61	65	15	76
23	МБОУ «СОШ № 30»	76	76	19	1	52	9	1	68			2
24	МАОУ «СПШ № 33»	171	171	52	11	52	23	3	108	67	6	20
25	МБОУ «СОШ № 34 с УИОП»	108	108	36	16	41	8	3	67	26	1	18
26	МБОУ «СОШ № 35»	15	15	5		1	7		9	8		
27	МБОУ «ООШ № 36»	22	22	2		4	4		15	15	4	

МУНИЦИПАЛЬНОЕ БЮДЖЕТНОЕ УЧРЕЖДЕНИЕ «СТАРООСКОЛЬСКИЙ ЦЕНТР ОЦЕНКИ КАЧЕСТВА ОБРАЗОВАНИЯ»

28	ЧОУ «Православная гимназия № 38»	21	21	1	6	3	4		10	2	1	15
29	МАОУ «СОШ № 40»	172	172	26	21	58	29	2	130	46	2	30
30	МБОУ «ОО Архангельская школа»	9	9	2			5		9	2		
31	МБОУ «ОО Владимировская школа»	11	11	2	1		10		9			
32	МБОУ «СО Городищенская школа с УИОП»	28	28	7		4	7	2	26	10		
33	МБОУ «ОО Дмитриевская школа»	12	12	4	2		6		10	2		
34	МБОУ «ОО Знаменская школа»	6	6				5		2	5		
35	МБОУ «СО Ивановская школа»	10	10				10		1	9		
36	МБОУ «ОО Каплинская школа»	23	23	2	7			3	16	17	1	
37	МБОУ «ОО Котовская школа»	11	11				11		11			
38	МБОУ «ОО Крутовская школа»	6	6	3			3		3	2	1	
39	МБОУ «ОО Курская школа»	8	8	1			3	2	4	5		1
40	МБОУ «СО Монаховская школа»	20	20		5		16	1	17	1		
41	МБОУ «ОО Незнамовская школа»	11	11					9	11			2
42	МБОУ «ОО Обуховская школа»	8	8				8		8			
43	МБОУ «ОК « Озерки»	18	18	11		15			8	2		
44	МБОУ «ОО Песчанская школа»	11	11						11	11		
45	МБОУ «ОО Потуданская школа»	6	6				4		6	2		
46	МБОУ «СО Роговатовская школа с УИОП»	24	24		3		15	7	19	4		
47	МБОУ «ОО Солдатская школа»	6	6		2	1	4		3	1		1
48	МБОУ «ОО Сорокинская школа»	2	2				2		2			
49	МБОУ «СО Шаталовская школа»	24	24	17			3	1	21	6		
	Итого:	2169	2169	469	233	624	478	81	1487	705	62	194

Результаты ОГЭ-2016 в Старооскольском городском округе и Белгородской области

	<i>Русский язык</i>	<i>Математика</i>	<i>Физика</i>	<i>Химия</i>	<i>Информатика и ИКТ</i>	<i>Биология</i>	<i>История</i>	<i>Обществознание</i>	<i>География</i>	<i>Литература</i>	<i>Английский язык</i>
Старооскольский городской округ											
Количество участников ОГЭ	2169	2169	469	233	624	479	81	1487	705	62	194
Количество/% выпускников 9-х классов, получивших отметку «2»	0	0	35/ 7,5%	13 /5,6%	36/ 5,8%	27/ 5,6%	1/ 1,2%	174/ 11,7%	117/ 16,6%	9/ 14,8%	10/ 5,2%
Количество/% выпускников 9-х классов, получивших отметку «3»	267/ 12,3%	346/ 16,0%	111/ 23,7%	34/ 14,6%	165/ 26,4%	83/ 17,3%	17/ 21%	544/ 36,6%	199/ 28,2%	21/ 34,4%	38/ 19,6%
Количество/% выпускников 9-х классов, получивших отметку «4»	534/ 24,6%	1305/ 60,2%	245/ 52,2%	96/ 41,2%	296/ 47,4%	264/ 55,1%	48/ 59,3%	678/ 45,6%	310/ 44%	13/ 21,3%	73/ 37,6%
Количество/% выпускников 9-х классов, получивших отметку «5» по предмету	1368/ 63,1%	518/ 23,9%	78/ 16,6%	90/ 38,6%	127/ 20,4%	105/ 22%	15/ 18,5%	91/ 6,1%	79/ 11,2%	19/ 31,1%	73/ 37,6%
Успеваемость (%)	100%	100%	92,5%	94,4%	94,2%	94,4%	98,8%	88,3%	83,4%	85,5%	94,8%
Доля выпускников 9-х классов, сдавших экзамены на «4» и «5» (%)	87,7%	84%	68,9%	79,8%	67,8%	77%	77,8%	51,7%	55,2%	51,6%	75,3%
Средний балл ОГЭ-2016	34,3	19,0	22,9	23,0	13,2	30,1	28,8	23,9	18,9	13,3	52,5
Средняя отметка выпускников 9-х классов, сдававших экзамен по предмету	4,5	4,1	3,8	4,1	3,8	3,9	4,0	3,5	3,5	3,7	4,1
Белгородская область											
Успеваемость (%)	99,7%	99,2%	86,7%	92,8%	90,6%	95,9%	86,2%	81,7%	69,8%	91,96%	95,5%
Доля выпускников 9-х классов, сдавших экзамены на «4» и «5» (%)	80,7%	75,0%	50,7%	68,1%	54,6%	73,5%	64,3%	39,0%	38,0%	62,9%	76,6%
Средний балл	32,7	17,9	19,7	21,3	11,9	29,6	24,9	21,8	16,1	14,7	52,6
Средняя отметка	4,3	3,9	3,5	3,9	3,6	3,9	3,6	3,3	3,2	3,9	4,1

Соотношение результатов ОГЭ с годовыми отметками за 2015/2016 учебный год

	<i>Русский язык</i>	<i>Математика (алгебра)</i>	<i>Математика (геометрия)</i>	<i>Физика</i>	<i>Химия</i>	<i>Информатика и ИКТ</i>	<i>Биология</i>	<i>География</i>	<i>История</i>	<i>Обществознание</i>	<i>Литература</i>	<i>Английский язык</i>
<i>Количество участников ОГЭ</i>	2169	2169	2169	469	233	624	479	705	81	1487	62	194
<i>Количество учащихся, подтвердивших отметку</i>	790	1274	1281	226	132	329	246	301	41	677	28	111
<i>% обучающихся, подтвердивших отметку</i>	36,4%	58,7%	59,1%	48,2%	56,7%	52,7%	51,4%	42,7%	50,6%	45,5%	45,2%	57,2%
<i>Количество учащихся, показавших результат выше</i>	1328	752	638	47	28	64	137	120	17	114	4	9
<i>% обучающихся, показавших результат выше</i>	61,2%	34,7%	29,4%	10,0%	12,0%	10,3%	28,6%	17,0%	21,0%	7,7%	6,4%	4,6%
<i>Количество учащихся, показавших результат ниже</i>	51	143	250	196	73	231	96	284	23	696	30	74
<i>% учащихся, показавших результат ниже</i>	2,4%	6,6%	11,5%	41,8%	31,3%	37,0%	20,0%	40,3%	28,4%	46,8%	48,4%	38,2%

Результаты ОГЭ по русскому языку и математике в общеобразовательных организациях Старооскольского городского округа (успеваемость и качество знаний)

<i>№ п/п</i>	<i>Наименование ОО</i>	<i>Русский язык</i>		<i>Математика (алгебра)</i>		<i>Математика (геометрия)</i>	
		<i>Успеваемость</i>	<i>Качество знаний</i>	<i>Успеваемость</i>	<i>Качество знаний</i>	<i>Успеваемость</i>	<i>Качество знаний</i>
1	МБОУ «ООШ № 2»	100%	93,3%	100%	75,6%	97,8%	68,9%
2	МАОУ «ОК «Лицей № 3»	100%	95,5%	100%	93,3%	100%	83,1%
3	МБОУ «СОШ № 5 с УИОП»	100%	93,4%	100%	92,1%	98,7%	89,5%
4	МБОУ «СОШ № 6»	100%	84,4%	100%	77,8%	100%	75,6%
5	МБОУ «ООШ № 7»	100%	78,9%	100%	78,9%	100%	78,9%
6	МБОУ «ООШ № 8»	100%	92,6%	100%	70,4%	96,3%	55,6%
7	МБОУ «ООШ № 9»	100%	50,0%	100%	87,5%	100%	75,0%
8	МБОУ «СОШ № 11»	100%	100%	100%	74,7%	98,7%	77,3%

МУНИЦИПАЛЬНОЕ БЮДЖЕТНОЕ УЧРЕЖДЕНИЕ «СТАРООСКОЛЬСКИЙ ЦЕНТР ОЦЕНКИ КАЧЕСТВА ОБРАЗОВАНИЯ»

9	МБОУ «СОШ № 12 с УИОП»	100%	74,5%	100%	89,1%	98,2%	90,9%
10	МБОУ «ООШ № 13»	100%	72,4%	100%	69,0%	96,6%	65,5%
11	МБОУ «СОШ № 14» им.А.А.Мамонова	100%	91,0%	100%	86,6%	100%	83,6%
12	МБОУ «ООШ № 15»	100%	81,5%	100%	63,0%	100%	66,7%
13	МБОУ «СОШ № 16 с УИОП»	100%	88,2%	100%	76,5%	100%	80,9%
14	МБОУ «ООШ № 17»	100%	86,5%	100%	73,1%	94,2%	71,2%
15	МБОУ «Гимназия № 18»	100%	97,3%	100%	97,3%	100%	97,3%
16	МАОУ «СПШ № 19 - корпус кадет «Виктория»	100%	93,8%	100%	93,8%	100%	88,9%
17	МБОУ «СОШ № 20 с УИОП»	100%	97,6%	100%	94,0%	98,8%	94,0%
18	МБОУ «СОШ № 21»	100%	69,1%	100%	83,8%	98,6%	75,4%
19	МБОУ «СОШ № 22»	100%	79,1%	100%	76,7%	95,3%	79,1%
20	МАОУ «СОШ № 24 с УИОП»	100%	92,9%	100%	78,6%	99,1%	75,0%
21	МБОУ «СОШ № 27 с УИОП»	100%	94,2%	100%	97,7%	100%	95,3%
22	МБОУ «СОШ № 28 с УИОП им.А.А.Угарова»	100%	87,1%	100%	63,4%	96,0%	64,4%
23	МБОУ «СОШ № 30»	100%	92,1%	100%	86,8%	98,7%	86,8%
24	МАОУ «СПШ № 33»	100%	87,7%	100%	75,4%	99,4%	67,8%
25	МБОУ «СОШ № 34 с УИОП»	100%	90,7%	100%	84,3%	100%	85,2%
26	МБОУ «СОШ № 35»	100%	33,3%	100%	33,3%	100%	33,3%
27	МБОУ «ООШ № 36»	100%	72,7%	100%	86,4%	100%	86,4%
28	ЧОУ «Православная гимназия № 38»	100%	95,2%	100%	85,7%	95,2%	76,2%
29	МАОУ «СОШ № 40»	100%	92,4%	100%	87,2%	100%	87,2%
30	МБОУ «ОО Архангельская школа»	100%	88,9%	100%	55,6%	100%	88,9%
31	МБОУ «ОО Владимировская школа»	100%	72,7%		63,6%	100%	54,5%
32	МБОУ «СО Городищенская школа с УИОП»	100%	89,3%	100%	92,9%	100%	89,3%
33	МБОУ «ОО Дмитриевская школа»	100%	75,0%	100%	58,3%	100%	58,3%
34	МБОУ «ОО Знаменская школа»	100%	66,7%	100%	50,0%	100%	50,0%
35	МБОУ «СО Ивановская школа»	100%	60,0%	100%	60,0%	100%	90,0%
36	МБОУ «ОО Каплинская школа»	100%	87,0%	100%	73,9%	91,3%	87,0%
37	МБОУ «ОО Котовская школа»	100%	54,5%	100%	63,6%	100%	63,6%
38	МБОУ «ОО Крутовская школа»	100%	33,3%	100%	66,7%	100%	100%
39	МБОУ «ОО Курская школа»	100%	75,0%	100%	62,5%	100%	37,5%

МУНИЦИПАЛЬНОЕ БЮДЖЕТНОЕ УЧРЕЖДЕНИЕ «СТАРООСКОЛЬСКИЙ ЦЕНТР ОЦЕНКИ КАЧЕСТВА ОБРАЗОВАНИЯ»

40	МБОУ «СО Монаковская школа»	100%	75,0%	100%	70,0%	100%	75,0%
41	МБОУ «ОО Незнамовская школа»	100%	72,7%	100%	63,6%	90,9%	45,5%
42	МБОУ «ОО Обуховская школа»	100%	62,5%	100%	50,0%	100%	62,5%
43	МБОУ «ОК « Озерки»	100%	94,4%	100%	72,2%	88,9%	44,4%
44	МБОУ «ОО Песчанская школа»	100%	63,6%	100%	90,9%	100%	90,9%
45	МБОУ «ОО Потуданская школа»	100%	100%	100%	83,3%	100%	66,7%
46	МБОУ «СО Роговатовская школа с УИОП»	100%	70,8%	100%	66,7%	100%	66,7%
47	МБОУ «ОО Солдатская школа»	100%	50,0%	100%	100%	100%	83,3%
48	МБОУ «ОО Сорокинская школа»	100%	100%	100%	100%	100%	100%
49	МБОУ «СО Шаталовская школа»	100%	91,7%	100%	83,3%	95,8%	41,7%
	Итого в округе:	100%	87,7%	100%	81,5%	98,8%	78,9%

Результаты ОГЭ по предметам по выбору в общеобразовательных организациях Старооскольского городского округа (успеваемость и качество знаний)

	Наименование ОО	Предметы																	
		Физика		Химия		Информатика и ИКТ		Биология		История		Обществознание		География		Литература		Английский язык	
		Успеваемость (%)	Качество знаний (%)	Успеваемость (%)	Качество знаний (%)	Успеваемость (%)	Качество знаний (%)	Успеваемость (%)	Качество знаний (%)	Успеваемость (%)	Качество знаний (%)	Успеваемость (%)	Качество знаний (%)	Успеваемость (%)	Качество знаний (%)	Успеваемость (%)	Качество знаний (%)	Успеваемость (%)	Качество знаний (%)
1	МБОУ «ООШ № 2»	100	100	100	80,0	88,2	52,9	100	85,0			95,7	69,6	100	38,5	100	100	100	71,4
2	МАОУ «ОК «Лицей № 3»	100	97,4	100	89,3	100	83,3	100	80,0	100	100	95,1	75,6	72,7	27,3			100	83,3
3	МБОУ «СОШ № 5 с УИОП»	100	96,3	75,0	75,0	100	71,4	100	88,9	100	100	93,3	61,7	90,9	81,8	100	100	100	100
4	МБОУ «СОШ № 6»	83,3	58,3	100	75,0	100	66,7	100	100	100	84,6	72,7	30,3	54,5	36,4	100	100	100	66,7
5	МБОУ «ООШ № 7»							85,7	71,4			100	100	92,9	85,7				
6	МБОУ «ООШ № 8»							85,7	57,1	100	0,0	71,4	14,3	72,2	33,3				
7	МБОУ «ООШ № 9»			66,7	66,7			40,0	0,0			75,0	12,5						
8	МБОУ «СОШ № 11»	100	95,0	90,9	90,9	100	80,0	92,3	84,6	100	100	100	79,5	86,7	60,0	100	75,0	100	66,7
9	МБОУ «СОШ № 12 с УИОП»	100	100	100	100			100	100			94,5	45,5	100	72,5	100	100	60,0	40,0
10	МБОУ «ООШ № 13»	100	50,0			100	50,0	100	70,0			56,5	34,8	75,0	25,0			100	100

МУНИЦИПАЛЬНОЕ БЮДЖЕТНОЕ УЧРЕЖДЕНИЕ «СТАРООСКОЛЬСКИЙ ЦЕНТР ОЦЕНКИ КАЧЕСТВА ОБРАЗОВАНИЯ»

11	МБОУ «СОШ № 14» им. А.М. Мамонова	100	80,0	100	78,6	100	76,9	100	55,6	100	88,9	96,6	65,5	100	33,3			60,0	20,0
12	МБОУ «ООШ № 15»	100	33,3	100	100	100	57,1	100	100			100	100	66,7	44,4			100	100
13	МБОУ «СОШ № 16 с УИОП»	93,3	86,7	100	100	100	69,6	100	73,3	100	0,0	100	62,8	84,8	45,5	100	100	100	75,0
14	МБОУ «ООШ № 17»			100	85,7	71,4	52,4	100	100			82,9	65,7	82,1	32,1	100	100	100	50,0
15	МБОУ «Гимназия № 18»	100	71,4	100	80,0	94,7	78,9	100	100	100	100	100	76,7	82,5	47,5	100	71,4	94,1	88,2
16	МАОУ «СП № 19 – корпус кадет «Виктория»»	89,5	78,9	91,7	91,7	100	87,5	100	60,0	100	100	97,6	66,7	96,3	81,5			100	100
17	МБОУ «СОШ № 20 с УИОП»	100	59,3	100	66,7	100	100	100	100	100	0,0	98,4	82,8	95,5	68,2	100	100	100	79,2
18	МБОУ «СОШ № 21»	100	60,0	100	90,0	65,7	11,4	100	75,0	100	75,0	95,0	66,7	100	0,0	60,0	40,0	100	100
19	МБОУ «СОШ № 22»	100	66,7	28,6	14,3	86,7	60,0	100	93,8			77,8	29,6	90,0	60,0			100	100
20	МАОУ «СОШ № 24 с УИОП»	100	95,8	100	85,7	100	56,5	100	97,4	100	66,7	87,7	38,3	94,1	76,5	100	100	100	100
21	МБОУ «СОШ № 27 с УИОП»	96,0	76,0	100	88,9	96,8	64,5	100	85,7	100	100	98,3	83,3	90,0	86,7	100	66,7	100	100
22	МБОУ «СОШ № 28 с УИОП им. А.А. Угарова»	100	38,5	85,7	71,4	100	76,5	83,3	58,3			86,9	45,9	70,8	52,3	60,0	0,0		
23	МБОУ «СОШ № 30»	100	73,7	0,0	0,0	90,4	65,4	100	77,8	100	100	86,8	30,9					100	50,0
24	МАОУ «СПШ № 33»	92,3	71,2	100	81,8	96,2	75,0	91,3	69,6	100	66,7	84,3	47,2	76,1	37,3	100	50,0	95,0	70,0
25	МБОУ «СОШ № 34 с УИОП»	94,4	75,0	100	87,5	100	90,2	100	87,5	100	66,7	97,0	46,3	80,8	46,2	100	100	100	88,9
26	МБОУ «СОШ № 35»	40,0	0,0			100	100	28,6	14,3			44,4	11,1	87,5	62,5				
27	МБОУ «ООШ № 36»	100	100			50,0	50,0	100	50,0			80,0	26,7	93,3	73,3	75,0	25,0		
28	ЧОУ «Православная гимназия № 38»	100	100	83,3	66,7	66,7	0,0	100	100			90,0	70,0	100	100	100	100	73,3	53,3
29	МАОУ «СОШ № 40»	92,3	50,0	100	100	100	89,7	100	93,1	100	100	86,9	48,5	93,5	60,9	100	50,0	100	76,7
30	МБОУ «ОО Архангельская школа»	100	100					100	60,0			55,6	44,4	100	100				
31	МБОУ «ОО Владимировская школа»	100	100	100	100			100	70,0			88,9	33,3						
32	МБОУ «СО Городищенская школа с УИОП»	85,7	42,9			100	50,0	85,7	57,1	100	100	65,4	15,4	100	60,0				
33	МБОУ «ОО Дмитриевская школа»	25,0	0,0	100	50,0			83,3	33,3			70,0	10,0	100	100				
34	МБОУ «ОО Знаменская							100	40,0			100	0,0	60,0	20,0				

МУНИЦИПАЛЬНОЕ БЮДЖЕТНОЕ УЧРЕЖДЕНИЕ «СТАРООСКОЛЬСКИЙ ЦЕНТР ОЦЕНКИ КАЧЕСТВА ОБРАЗОВАНИЯ»

	школа»																		
35	МБОУ «СО Ивановская школа»						90,0	60,0			0,0	0,0	66,7	44,4					
36	МБОУ «ОО Каплинская школа»	50,0	0,0	100	57,1				100	33,3	87,5	43,8	64,7	29,4	100	100			
37	МБОУ «ОО Котовская школа»						100	90,0			81,8	27,3							
38	МБОУ «ОО Крутовская школа»	66,7	33,3				100	66,7			33,3	0,0	100	100	100	0,0			
39	МБОУ «ОО Курская школа»	100	0,0				66,7	33,3	100	0,0	50,0	50,0	60,0	40,0			100	100	
40	МБОУ «СО Монаковская школа»			100	60,0		93,8	75,0	100	100	88,2	23,5	100	100					
41	МБОУ «ОО Незнамовская школа»								88,9	66,7	72,7	27,3					100	0,0	
42	МБОУ «ОО Обуховская школа»						100	75,0			75,0	37,5							
43	МБОУ «ОК « Озерки»	36,4	0,0			86,7	33,3				100	62,5	50,0	0,0					
44	МБОУ «ОО Песчанская школа»										81,8	36,4	100	90,9					
45	МБОУ «ОО Потуданская школа»						100	100			100	50,0	100	50,0					
46	МБОУ «СО Роговатовская школа с УИОП»			66,7	0,0		100	93,3	100	100	84,2	31,6	25,0	0,0					
47	МБОУ «ОО Солдатская школа»			100	100	100	100	50,0	50,0		33,3	33,3	100	0,0			100	0,0	
48	МБОУ «ОО Сорокинская школа»						100	100			100	50,0							
49	МБОУ «СО Шаталовская школа»	70,6	5,9				66,7	33,3	100	0,0	76,2	33,3	16,7	16,7					

Результаты ОГЭ 2016 года в общеобразовательных организациях Старооскольского городского округа (средний балл и средняя отметка)

№ п/п	Наименование ОО	Русский язык		Математика (алгебра)		Математика (геометрия)		Физика		Химия		Информатика и ИКТ		Биология	
		Средний балл	Средняя отметка	Средний балл	Средняя отметка	Средний балл	Средняя отметка	Средний балл	Средняя отметка	Средний балл	Средняя отметка	Средний балл	Средняя отметка	Средний балл	Средняя отметка
1	МБОУ «ООШ № 2»	35,9	4,7	12,5	3,8	5,1	3,7	24,8	4,0	20,6	4,0	11,6	3,6	33,0	4,1
2	МАОУ «ОК «Лицей № 3»	36,1	4,8	14,9	4,3	6,2	4,1	29,3	4,3	27,0	4,6	15,1	4,2	30,0	3,8
3	МБОУ «СОШ № 5 с УИОП»	35,6	4,8	13,9	4,1	5,8	4,1	27,9	4,3	21,5	4,0	14,4	4,0	29,3	3,9
4	МБОУ «СОШ № 6»	33,1	4,4	12,9	4,0	5,6	3,9	18,8	3,4	22,5	4,1	14,7	4,0	35,8	4,3
5	МБОУ «ООШ № 7»	33,9	4,2	12,5	3,9	5,4	3,8							28,3	3,9
6	МБОУ «ООШ № 8»	32,9	4,4	11,7	3,7	4,7	3,5							24,5	3,4
7	МБОУ «ООШ № 9»	28,5	3,6	12,1	3,9	5,4	3,9			16,3	3,3			9,8	2,4
8	МБОУ «СОШ № 11»	36,4	4,9	13,0	4,0	5,4	3,8	27,0	4,2	22,2	4,1	14,5	4,1	31,3	4,0
9	МБОУ «СОШ № 12 с УИОП»	31,6	4,1	13,7	4,1	5,8	4,0	35,0	5,0	22,0	4,0			33,0	4,2
10	МБОУ «ООШ № 13»	29,4	4,1	11,9	3,8	5,1	3,7	21,3	3,6			11,4	3,6	30,7	3,9
11	МБОУ «СОШ № 14» им. А.М. Мамонова	34,1	4,5	12,7	3,9	5,5	3,9	22,9	3,9	23,5	4,2	13,1	3,8	26,9	3,6
12	МБОУ «ООШ № 15»	32,2	4,2	11,3	3,6	5,0	3,7	18,6	3,5	24,0	4,5	11,3	3,6	31,0	4,0
13	МБОУ «СОШ № 16 с УИОП»	34,8	4,5	13,8	4,1	5,8	3,9	24,8	3,9	22,0	4,0	14,4	3,9	29,2	3,7
14	МБОУ «ООШ № 17»	34,4	4,5	13,3	4,0	5,2	3,8			27,3	4,4	9,7	3,3	38,4	4,8
15	МБОУ «Гимназия № 18»	35,5	4,7	15,1	4,4	7,1	4,4	22,3	3,9	25,8	4,4	14,7	4,1	37,3	4,5
16	МАОУ «СШ № 19 – корпус кадет «Виктория»	34,1	4,5	13,9	4,2	5,8	4,0	23,8	3,8	24,9	4,3	17,4	4,4	29,2	3,7
17	МБОУ «СОШ № 20 с УИОП»	36,3	4,7	14,6	4,3	6,4	4,2	20,5	3,7	21,5	4,0	16,3	4,3	37,1	4,6
18	МБОУ «СОШ № 21»	31,7	4,2	13,1	4,0	5,3	3,8	21,8	3,6	24,5	4,3	6,4	2,8	31,6	4,0
19	МБОУ «СОШ № 22»	33,6	4,4	13,2	4,0	5,3	3,8	22,8	3,7	10,0	2,4	12,2	3,6	32,6	4,2
20	МАОУ «СОШ № 24 с УИОП»	31,9	4,7	12,9	3,9	5,3	3,8	28,2	4,3	27,0	4,6	11,5	3,6	33,7	4,3
21	МБОУ «СОШ № 27 с УИОП»	36,2	4,7	14,9	4,3	6,6	4,2	24,2	4,0	21,7	4,0	12,3	3,7	33,3	4,3
22	МБОУ «СОШ № 28 с УИОП им.А.А.Угарова»	33,9	4,5	12,2	3,8	5,1	3,7	19,8	3,5	22,0	4,1	14,6	4,0	25,8	3,6

МУНИЦИПАЛЬНОЕ БЮДЖЕТНОЕ УЧРЕЖДЕНИЕ «СТАРООСКОЛЬСКИЙ ЦЕНТР ОЦЕНКИ КАЧЕСТВА ОБРАЗОВАНИЯ»

23	МБОУ «СОШ № 30»	35,3	4,6	13,1	4,0	5,6	3,9	24,4	3,9	3,0	2,0	12,4	3,7	29,9	4,0
24	МАОУ «СПШ № 33»	34,1	4,5	13,0	4,0	5,5	3,8	23,2	3,8	21,8	3,9	14,7	4,0	28,9	3,9
25	МБОУ «СОШ № 34 с УИОП»	35,6	4,6	14,3	4,2	6,4	4,1	24,7	3,9	22,6	4,1	15,6	4,3	34,9	4,4
26	МБОУ «СОШ № 35»	25,4	3,5	13,1	3,3	3,3	3,3	10,2	2,4			19,0	5,0	14,0	2,6
27	МБОУ «ООШ № 36»	32,1	4,2	13,9	4,1	5,6	3,9	24,0	4,0			9,8	3,3	24,8	3,5
28	ЧОУ «Православная гимназия № 38»	35,0	4,6	13,2	4,0	5,6	3,9	32,0	5,0	18,3	3,5	6,7	2,7	31,5	4,3
29	МАОУ «СОШ № 40»	35,1	4,6	14,0	4,2	6,3	4,1	19,2	3,5	27,9	4,7	16,3	4,3	34,9	4,4
30	МБОУ «ОО Архангельская школа»	34,2	4,2	12,4	3,8	5,2	3,9	27,5	4,5					25,4	3,6
31	МБОУ «ОО Владимировская школа»	33,6	4,2	11,6	3,8	5,2	3,7	22,0	4,0	27,0	5,0			27,8	3,8
32	МБОУ «СО Городищенская школа с УИОП»	34,3	4,6	13,3	4,0	5,6	3,9	21,0	3,6			12,0	3,5	25,1	3,4
33	МБОУ «ОО Дмитриевская школа	32,0	4,2	11,2	3,7	4,8	3,7	9,0	2,3	17,0	3,5			19,8	3,2
34	МБОУ «ОО Знаменская школа»	30,5	4,0	10,5	3,5	4,5	3,5							22,6	3,4
35	МБОУ «СО Ивановская школа»	29,5	3,8	11,9	3,7	5,7	3,9							28,3	3,9
36	МБОУ «ОО Каплинская школа»	34,0	4,5	12,3	3,9	5,5	3,9	12,5	2,5	17,0	3,7				
37	МБОУ «ОО Котовская школа»	31,4	3,9	11,5	3,6	4,8	3,6							30,4	4,0
38	МБОУ «ОО Крутовская школа»	30,3	3,5	13,0	4,2	6,8	4,3	15,7	3,0					27,7	3,7
39	МБОУ «ОО Курская школа»	31,4	4,3	10,4	3,6	4,3	3,4	10,0	3,0					22,3	3,0
40	МБОУ «СО Монаховская школа»	32,5	4,3	12,1	3,8	5,0	3,8			21,2	3,8			29,6	3,9
41	МБОУ «ОО Незнамовская школа»	32,9	4,3	11,5	3,6	4,5	3,4								
42	МБОУ «ОО Обуховская школа»	33,4	4,0	10,8	3,5	4,8	3,6							30,5	3,9
43	МБОУ «ОК «Озерки»	34,0	4,4	11,6	3,8	4,4	3,4	7,9	2,4			10,3	3,3		
44	МБОУ «ОО Песчанская школа»	30,4	4,0	12,8	3,9	5,4	3,9								
45	МБОУ «ОО Потуданская школа»	35,8	4,7	12,7	4,0	5,3	3,8							32,5	4,3
46	МБОУ «СО Роговатовская школа с УИОП»	31,6	4,3	11,9	3,8	5,3	3,7			8,3	2,7			32,1	4,0
47	МБОУ «ОО Солдатская школа»	27,2	3,7	13,5	4,0	5,0	3,8			22,5	4,0	18,0	5,0	20,3	3,0
48	МБОУ «ОО Сорокинская школа»	37,0	5,0	14,0	4,0	6,0	4,0							35,0	4,0
49	МБОУ «СО Шаталовская школа»	33,6	4,6	13,0	4,1	4,8	3,5	12,1	2,8					21,0	3,0

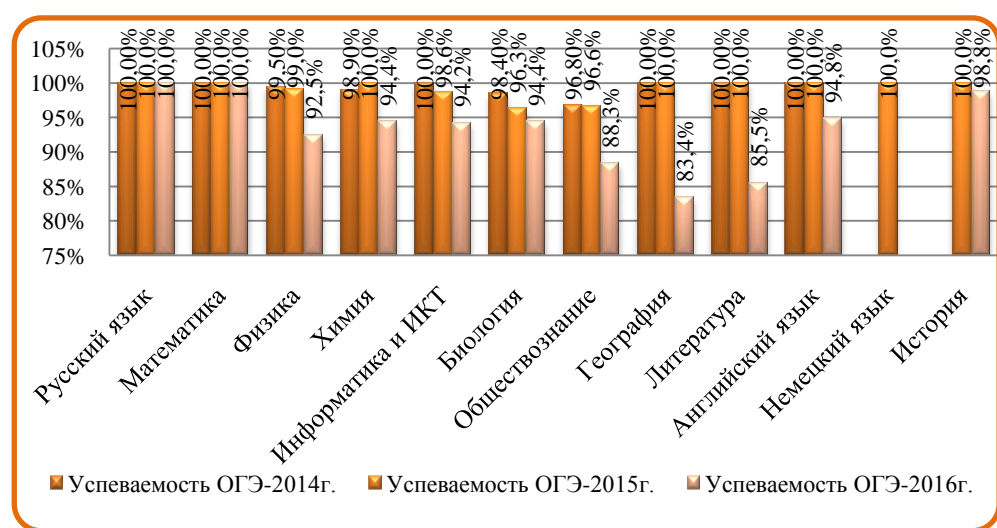
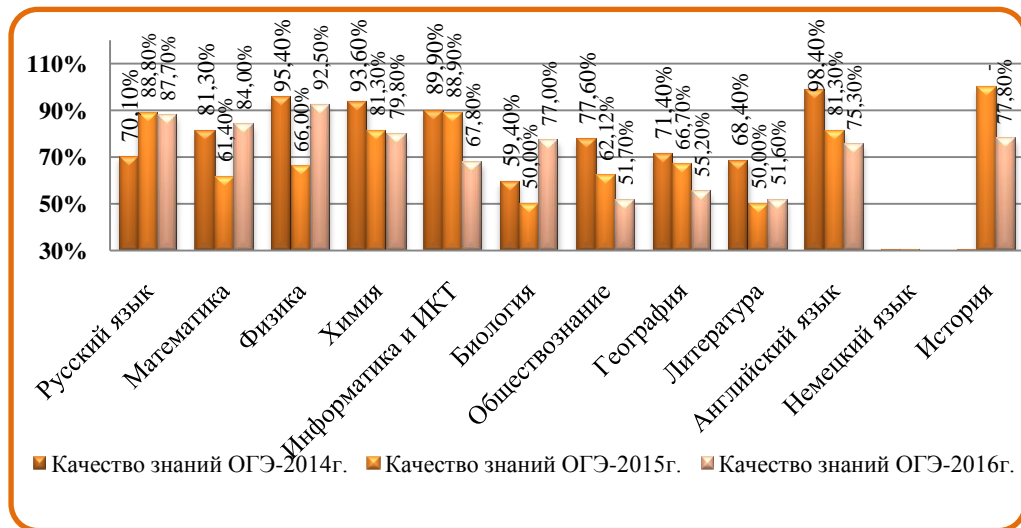
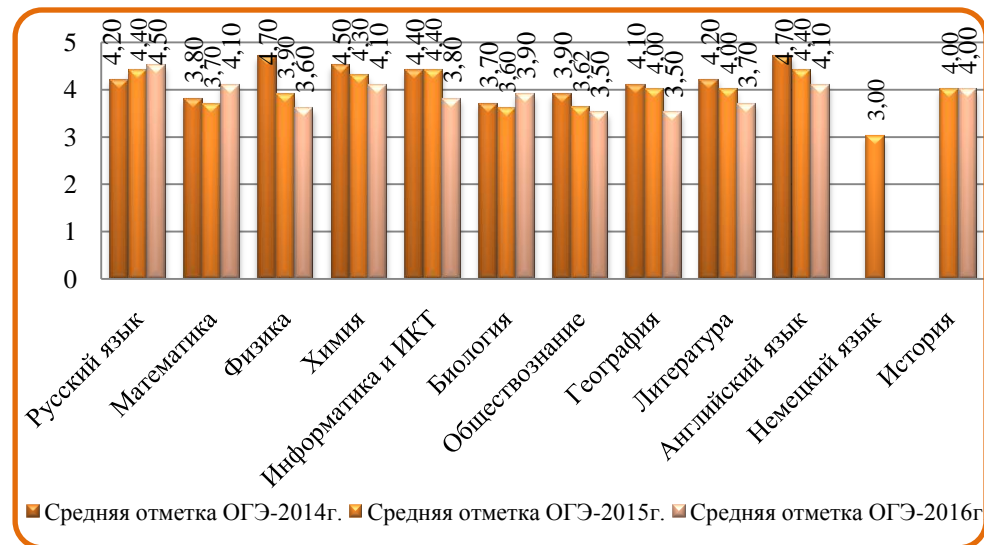
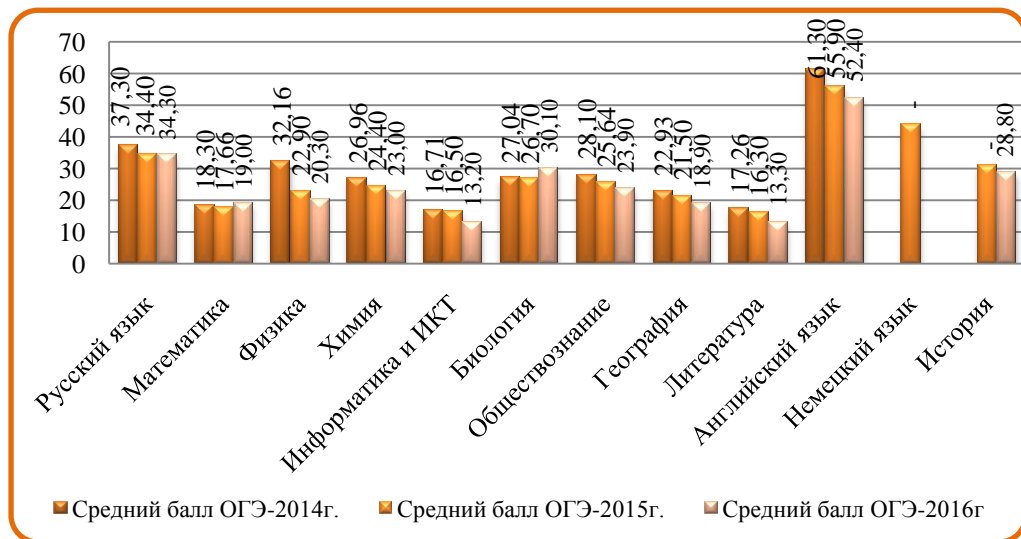
МУНИЦИПАЛЬНОЕ БЮДЖЕТНОЕ УЧРЕЖДЕНИЕ «СТАРООСКОЛЬСКИЙ ЦЕНТР ОЦЕНКИ КАЧЕСТВА ОБРАЗОВАНИЯ»

№ п/п	Наименование ОО	История		Обществознание		География		Литература		Английский язык	
		Средний балл	Средняя отметка	Средний балл	Средняя отметка	Средний балл	Средняя отметка	Средний балл	Средняя отметка	Средний балл	Средняя отметка
	МБОУ «ООШ № 2»			25,0	3,7	18,7	3,4	16,0	4,0	53,4	4,1
	МАОУ «ОК «Лицей № 3»	26,0	4,0	27,9	3,9	17,2	3,0			55,8	4,3
	МБОУ «СОШ № 5 с УИОП»	33,5	4,5	26,7	3,7	23,2	4,1	20,0	4,7	58,8	4,5
	МБОУ «СОШ № 6»	29,4	4,0	19,9	3,1	13,5	2,9	15,0	4,0	50,7	4,0
	МБОУ «ООШ № 7»			30,6	4,2	22,4	4,0				
	МБОУ «ООШ № 8»	20,0	3,0	19,3	2,9	16,3	3,1				
	МБОУ «ООШ № 9»			18,3	2,9						
	МБОУ «СОШ № 11»	35,5	5,0	29,4	4,0	19,3	3,6	14,3	3,8	51,3	4,0
	МБОУ «СОШ № 12 с УИОП»			23,6	3,4	21,9	3,9	19,5	4,5	43,4	3,4
	МБОУ «ООШ № 13»			18,7	2,9	14,6	3,0			64,0	5,0
	МБОУ «СОШ № 14» им. А.М. Мамонова	28,0	4,1	25,6	3,6	20,0	3,3			34,8	2,8
	МБОУ «ООШ № 15»			26,5	4,0	16,2	3,1			47,0	4,0
	МБОУ «СОШ № 16 с УИОП»	17,0	3,0	26,9	3,7	18,0	3,4	14,0	4,0	57,8	4,5
	МБОУ «ООШ № 17»			24,3	3,5	17,7	3,3	19,5	4,5	41,0	3,5
	МБОУ «Гимназия № 18»	31,0	4,0	28,0	3,9	18,2	3,4	15,9	4,3	55,8	4,3
	МАОУ «СПШ № 19 – корпус кадет «Виктория»	31,5	4,0	27,4	3,7	21,4	3,9			60,0	5,0
	МБОУ «СОШ № 20 с УИОП»	14,0	3,0	28,2	4,0	21,8	3,9	20,0	5,0	53,2	4,2
	МБОУ «СОШ № 21»	29,3	4,0	25,9	3,7	18,0	3,0	10,8	3,2	55,0	4,0
	МБОУ «СОШ № 22»			20,4	3,2	20,5	3,7			60,0	5,0
	МАОУ «СОШ № 24 с УИОП»	29,3	4,0	21,7	3,3	21,2	3,9	16,0	4,0	58,2	4,4
	МБОУ «СОШ № 27 с УИОП»	33,7	4,3	27,7	3,9	23,3	4,1	15,7	4,3	59,0	4,8
	МБОУ «СОШ № 28 с УИОП им.А.А.Угарова»			23,8	3,4	17,1	3,4	6,5	2,6		
	МБОУ «СОШ № 30»	31,0	4,0	21,3	3,2					41,5	3,5
	МАОУ «СПШ № 33»	25,0	3,7	22,9	3,4	16,4	3,2	15,7	4,0	52,8	4,1
	МБОУ «СОШ № 34 с УИОП»	29,7	4,0	24,5	3,5	18,1	3,4	22,0	5,0	55,9	4,2
	МБОУ «СОШ № 35»			14,2	2,6	18,8	3,5				
	МБОУ «ООШ № 36»			19,3	3,1	21,1	3,8	9,8	3,3		
	ЧОУ «Православная гимназия № 38»			26,4	3,6	23,5	4,0	21,0	5,0	41,9	3,5

МУНИЦИПАЛЬНОЕ БЮДЖЕТНОЕ УЧРЕЖДЕНИЕ «СТАРООСКОЛЬСКИЙ ЦЕНТР ОЦЕНКИ КАЧЕСТВА ОБРАЗОВАНИЯ»

МАОУ «СОШ № 40»	33,0	4,5	23,3	3,4	20,4	3,6	15,0	3,5	53,6	4,1
МБОУ «ОО Архангельская школа»			19,0	3,0	23,0	4,0				
МБОУ «ОО Владимировская школа»			23,9	3,3						
МБОУ «СО Городищенская школа с УИОП»	31,0	4,0	18,6	2,8	19,7	3,7				
МБОУ «ОО Дмитриевская школа»			16,9	2,8	26,5	4,5				
МБОУ «ОО Знаменская школа»			17,0	3,0	15,4	2,8				
МБОУ «СО Ивановская школа»			8,0	2,0	15,9	3,1				
МБОУ «ОО Каплинская школа»	21,7	3,7	23,0	3,4	13,8	2,9	23,0	5,0		
МБОУ «ОО Котовская школа»			19,5	3,1						
МБОУ «ОО Крутовская школа»			16,3	2,3	25,0	4,5	12,0	3,0		
МБОУ «ОО Курская школа»	18,5	3,0	17,8	3,0	14,0	3,0			50,0	4,0
МБОУ «СО Монаковская школа»	32,0	4,0	20,7	3,1	25,0	4,0				
МБОУ «ОО Незнамовская школа»	25,3	3,6	19,0	3,0					44,0	3,0
МБОУ «ОО Обуховская школа»			20,9	3,1						
МБОУ «ОК « Озерки»			24,3	3,6	10,5	2,5				
МБОУ «ОО Песчанская школа»			21,0	3,2	24,0	4,2				
МБОУ «ОО Потуданская школа»			22,8	3,5	21,5	3,5				
МБОУ «СО Роговатовская школа с УИОП»	33,3	4,3	21,6	3,2	10,8	2,3				
МБОУ «ОО Солдатская школа»			13,7	2,7	17,0	3,0			33,0	3,0
МБОУ «ОО Сорокинская школа»			24,0	3,5						
МБОУ «СО Шаталовская школа»	14,0	3,0	21,4	3,1	11,5	2,3				

Сравнительный анализ результатов основного государственного экзамена за 3 года (2014-2016гг)



Результаты государственного выпускного экзамена

Наименование ОО	Количество участников	Русский язык			Математика		
		Отметка	Качество знаний	Успеваемость	Отметка	Качество знаний	Успеваемость
МБОУ «ООШ №15»	1	4	100%	100%	4	100%	100%
МБОУ «СОШ №30»	1	5	100%	100%	4	100%	100%
МАОУ «СПШ №33»	3	3,3	33,3%	100%	3,7	66,7%	100%
МАОУ «СОШ №40»	3	4	100%	100%	3,7	33,3%	100%
МБОУ «ОО Архангельская школа»	1	3	100%	100%	3	0%	100%
МБОУ «ОО Знаменская школа»	1	4	100%	100%	5	100%	100%
ИТОГО	10	3,9	80%	100%	3,8	60%	100%

Информация о поданных апелляциях

Предмет	Количество апелляций	Статус апелляции	
		Отклонены	Удовлетворены (с повышением балла)
Русский язык	2	-	2
Математика	1	1	-
Физика	1	1	-
Английский	1	-	1
ВСЕГО	5	2	3

РАЗДЕЛ 2 Результаты основного государственного экзамена обучающихся 9-х классов общеобразовательных организаций Старооскольского городского округа по предметам

РУССКИЙ ЯЗЫК

№ п/п	Наименование ОО	Количество участников	Отметка «5» (всего)	Отметка «5» (%)	Отметка «4» (всего)	Отметка «4» (%)	Отметка «3» (всего)	Отметка «3» (%)	Отметка «2» (всего)	Отметка «2» (%)	Средний балл	Средняя отметка	Успеваемость	Доля учащихся, получивших отметки «4» и «5»	2015	
															Успеваемость	Доля учащихся, получивших отметки «4» и
1	МБОУ "ООШ №2"	45	36	80,0%	6	13,3%	3	6,7%	0	0,0%	35,9	4,7	100,0%	93,3%	100%	93,8%
2	МАОУ "ОК "Лицей №3"	89	73	82,0%	12	13,5%	4	4,5%	0	0,0%	36,1	4,8	100,0%	95,5%	100%	100,0%
3	МБОУ "СОШ №5 с УИОП"	76	63	82,9%	8	10,5%	5	6,6%	0	0,0%	35,6	4,8	100,0%	93,4%	100%	87,3%
4	МБОУ "СОШ №6"	45	24	53,3%	14	31,1%	7	15,6%	0	0,0%	33,1	4,4	100,0%	84,4%	100%	75,0%
5	МБОУ "ООШ №7"	19	7	36,8%	8	42,1%	4	21,1%	0	0,0%	33,9	4,2	100,0%	78,9%	100%	100,0%
6	МБОУ "ООШ №8"	27	13	48,1%	12	44,4%	2	7,4%	0	0,0%	32,9	4,4	100,0%	92,6%	100%	85,0%
7	МБОУ "ООШ №9"	8	1	12,5%	3	37,5%	4	50,0%	0	0,0%	28,5	3,6	100,0%	50,0%	100%	75,0%
8	МБОУ "СОШ №11"	75	64	85,3%	11	14,7%	0	0,0%	0	0,0%	36,4	4,9	100,0%	100%	100%	98,7%
9	МБОУ "СОШ №12 с УИОП"	55	18	32,7%	23	41,8%	14	25,5%	0	0,0%	31,6	4,1	100,0%	74,5%	100%	97,2%
10	МБОУ "ООШ №13"	29	10	34,5%	11	37,9%	8	27,6%	0	0,0%	29,4	4,1	100,0%	72,4%	100%	71,0%
11	МБОУ "СОШ №14" им.А.М.Мамонова	67	38	56,7%	23	34,3%	6	9,0%	0	0,0%	34,1	4,5	100,0%	91,0%	100%	95,7%
12	МБОУ "ООШ №15"	27	10	37,0%	12	44,4%	5	18,5%	0	0,0%	32,2	4,2	100,0%	81,5%	100%	88,6%
13	МБОУ "СОШ №16 с УИОП"	68	44	64,7%	16	23,5%	8	11,8%	0	0,0%	34,8	4,5	100,0%	88,2%	100%	91,8%
14	МБОУ "ООШ №17"	52	31	59,6%	14	26,9%	7	13,5%	0	0,0%	34,4	4,5	100,0%	86,5%	100%	76,2%
15	МБОУ "Гимназия №18"	73	51	69,9%	20	27,4%	2	2,7%	0	0,0%	35,5	4,7	100,0%	97,3%	100%	96,8%
16	МАОУ "СШ №19 - корпус кадет "Виктория"	81	44	54,3%	32	39,5%	5	6,2%	0	0,0%	34,1	4,5	100,0%	93,8%	100%	96,7%
17	МБОУ "СОШ №20 с УИОП"	84	63	75,0%	19	22,6%	2	2,4%	0	0,0%	36,3	4,7	100,0%	97,6%	100%	92,7%
18	МБОУ "СОШ №21"	68	35	51,5%	12	17,6%	21	30,9%	0	0,0%	31,7	4,2	100,0%	69,1%	100%	82,7%
19	МБОУ "СОШ №22"	43	25	58,1%	9	20,9%	9	20,9%	0	0,0%	33,6	4,4	100,0%	79,1%	100%	93,0%

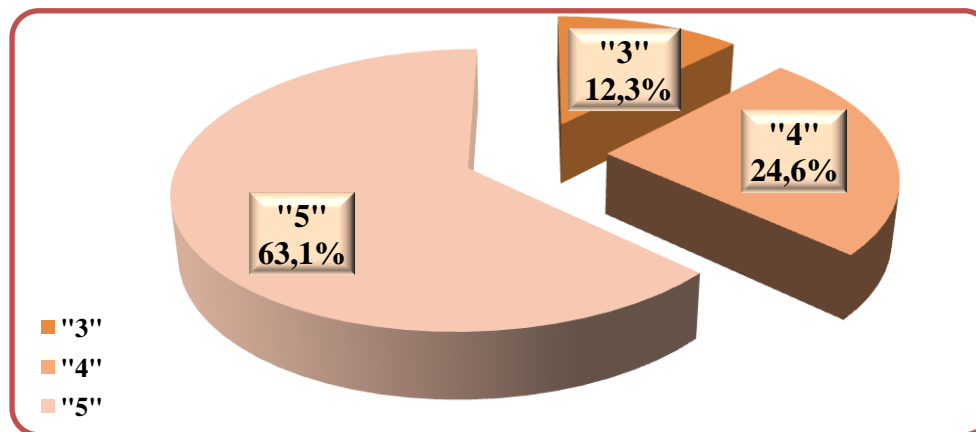
МУНИЦИПАЛЬНОЕ БЮДЖЕТНОЕ УЧРЕЖДЕНИЕ «СТАРООСКОЛЬСКИЙ ЦЕНТР ОЦЕНКИ КАЧЕСТВА ОБРАЗОВАНИЯ»

20	МАОУ "СОШ №24 с УИОП"	112	81	72,3%	23	20,5%	8	7,1%	0	0,0%	34,9	4,7	100,0%	92,9%	100%	95,2%
21	МБОУ "СОШ №27 с УИОП"	86	68	79,1%	13	15,1%	5	5,8%	0	0,0%	36,2	4,7	100,0%	94,2%	100%	94,0%
22	МБОУ "СОШ №28 с УИОП им.А.А.Угарова"	101	61	60,4%	27	26,7%	13	12,9%	0	0,0%	33,9	4,5	100,0%	87,1%	100%	94,5%
23	МБОУ "СОШ №30"	76	52	68,4%	18	23,7%	6	7,9%	0	0,0%	35,3	4,6	100,0%	92,1%	100%	87,2%
24	МАОУ "СПШ №33"	171	114	66,7%	36	21,1%	21	12,3%	0	0,0%	34,1	4,5	100,0%	87,7%	100%	94,1%
25	МБОУ "СОШ №34 с УИОП"	108	76	70,4%	22	20,4%	10	9,3%	0	0,0%	35,6	4,6	100,0%	90,7%	100%	94,3%
26	МБОУ "СОШ №35"	15	2	13,3%	3	20,0%	10	66,7%	0	0,0%	25,4	3,5	100,0%	33,3%	100%	36,4%
27	МБОУ "ООШ №36"	22	11	50,0%	5	22,7%	6	27,3%	0	0,0%	32,1	4,2	100,0%	72,7%	100%	77,5%
28	ЧОУ "Православная гимназия №38"	21	14	66,7%	6	28,6%	1	4,8%	0	0,0%	35,0	4,6	100,0%	95,2%	100%	89,5%
29	МАОУ "СОШ №40"	172	112	65,1%	47	27,3%	13	7,6%	0	0,0%	35,1	4,6	100,0%	92,4%	100%	91,6%
30	МБОУ "ОО Архангельская школа"	9	3	33,3%	5	55,6%	1	11,1%	0	0,0%	34,2	4,2	100,0%	88,9%	100%	75,0%
31	МБОУ "ОО Владимировская школа"	11	5	45,5%	3	27,3%	3	27,3%	0	0,0%	33,6	4,2	100,0%	72,7%	100%	36,4%
32	МБОУ "СО Городищенская школа с УИОП"	28	19	67,9%	6	21,4%	3	10,7%	0	0,0%	34,3	4,6	100,0%	89,3%	100%	81,8%
33	МБОУ "ОО Дмитриевская школа"	12	5	41,7%	4	33,3%	3	25,0%	0	0,0%	32,0	4,2	100,0%	75,0%	100%	83,3%
34	МБОУ "СО Ивановская школа"	10	2	20,0%	4	40,0%	4	40,0%	0	0,0%	29,5	3,8	100,0%	60,0%	100%	71,4%
35	МБОУ "ОО Каплинская школа"	23	14	60,9%	6	26,1%	3	13,0%	0	0,0%	34,0	4,5	100,0%	87,0%	100%	79,2%
36	МБОУ "ОО Курская школа"	8	4	50,0%	2	25,0%	2	25,0%	0	0,0%	31,4	4,3	100,0%	75,0%	100%	44,4%
37	МБОУ "ОО Крутовская школа"	6	1	16,7%	1	16,7%	4	66,7%	0	0,0%	30,3	3,5	100,0%	33,3%	100%	40,0%
38	МБОУ "ОО Котовская школа"	11	4	36,4%	2	18,2%	5	45,5%	0	0,0%	31,4	3,9	100,0%	54,5%	100%	100,0%
39	МБОУ "СО Монаковская школа"	20	10	50,0%	5	25,0%	5	25,0%	0	0,0%	32,5	4,3	100,0%	75,0%	100%	57,1%
40	МБОУ "ОО Обуховская школа"	8	3	37,5%	2	25,0%	3	37,5%	0	0,0%	33,4	4,0	100,0%	62,5%	100%	80,0%
41	МБОУ "ОК "Озерки"	18	9	50,0%	8	44,4%	1	5,6%	0	0,0%	34,0	4,4	100,0%	94,4%	100%	80,0%
42	МБОУ "ОО Песчанская школа"	11	4	36,4%	3	27,3%	4	36,4%	0	0,0%	30,4	4,0	100,0%	63,6%	100%	83,3%
43	МБОУ "ОО Потуданская школа"	6	4	66,7%	2	33,3%	0	0,0%	0	0,0%	35,8	4,7	100,0%	100%	100%	75,0%
44	МБОУ "ОО Солдатская школа"	6	1	16,7%	2	33,3%	3	50,0%	0	0,0%	27,2	3,7	100,0%	50,0%	100%	60,0%
45	МБОУ "ОО Знаменская школа"	6	2	33,3%	2	33,3%	2	33,3%	0	0,0%	30,5	4,0	100,0%	66,7%	100%	100,0%
46	МБОУ "ОО Незнамовская школа"	11	6	54,5%	2	18,2%	3	27,3%	0	0,0%	32,9	4,3	100,0%	72,7%	-	-
47	МБОУ "СО Роговатовская школа с УИОП"	24	13	54,2%	4	16,7%	7	29,2%	0	0,0%	31,6	4,3	100,0%	70,8%	100%	84,2%

МУНИЦИПАЛЬНОЕ БЮДЖЕТНОЕ УЧРЕЖДЕНИЕ «СТАРООСКОЛЬСКИЙ ЦЕНТР ОЦЕНКИ КАЧЕСТВА ОБРАЗОВАНИЯ»

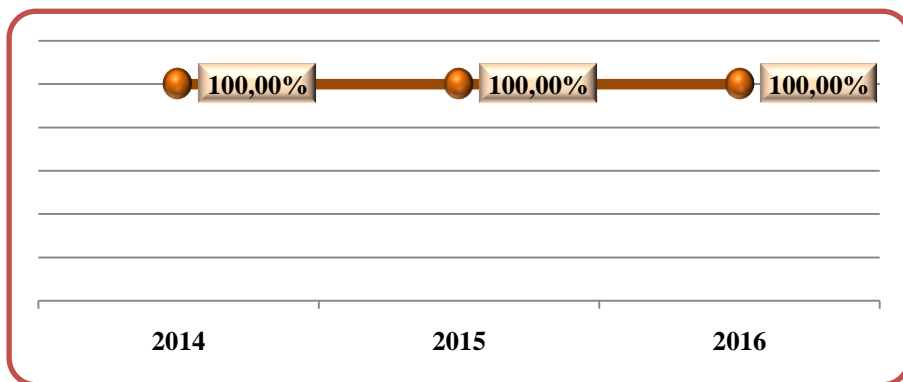
48	МБОУ "ОО Сорокинская школа"	2	2	100,0%	0	0,0%	0	0,0%	0	0,0%	37,0	5,0	100,0%	100,0%	100%	100,0%
49	МБОУ "СО Шаталовская школа"	24	16	66,7%	6	25,0%	2	8,3%	0	0,0%	33,6	4,6	100,0%	91,7%	100%	93,3%
Итого в округе		2169	1368	63,1%	534	24,6%	267	12,3%	0	0,0%	34,3	4,5	100,0%	87,7%	100%	88,8%

Распределение участников экзамена по результатам выполнения работы

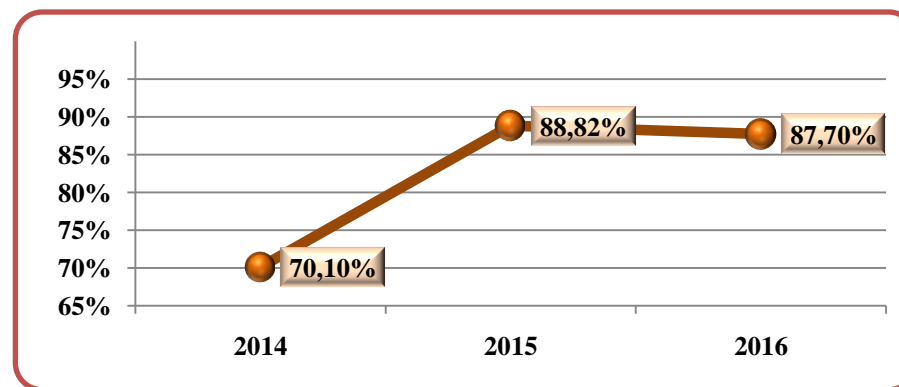


Сравнение результатов по РУССКОМУ ЯЗЫКУ за 2015-2016 учебный год с результатами, полученными в 2014 и 2015 годах

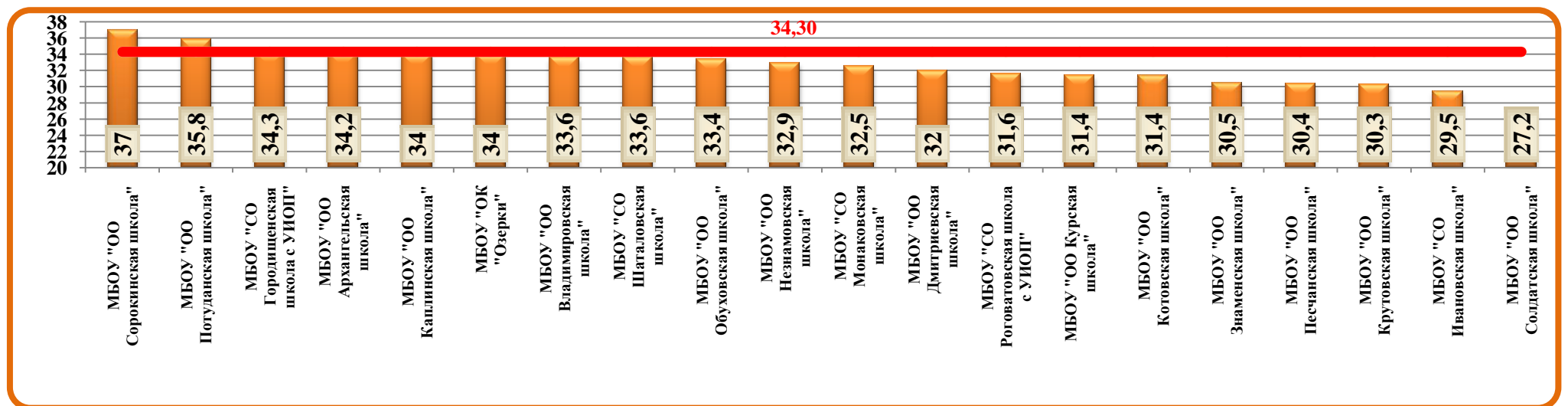
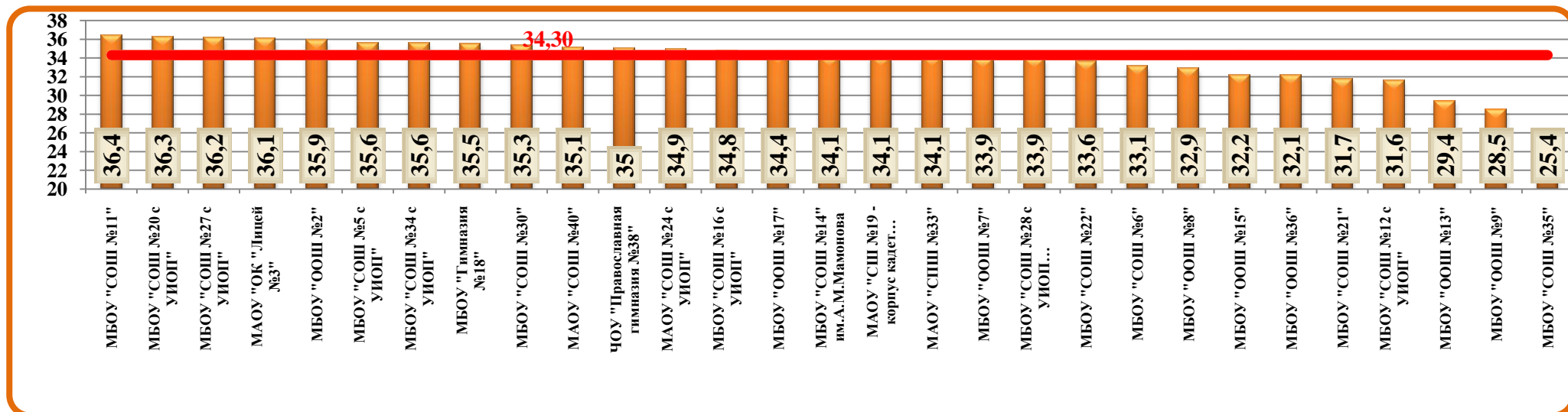
Доля учащихся, выполнивших работу без «2»



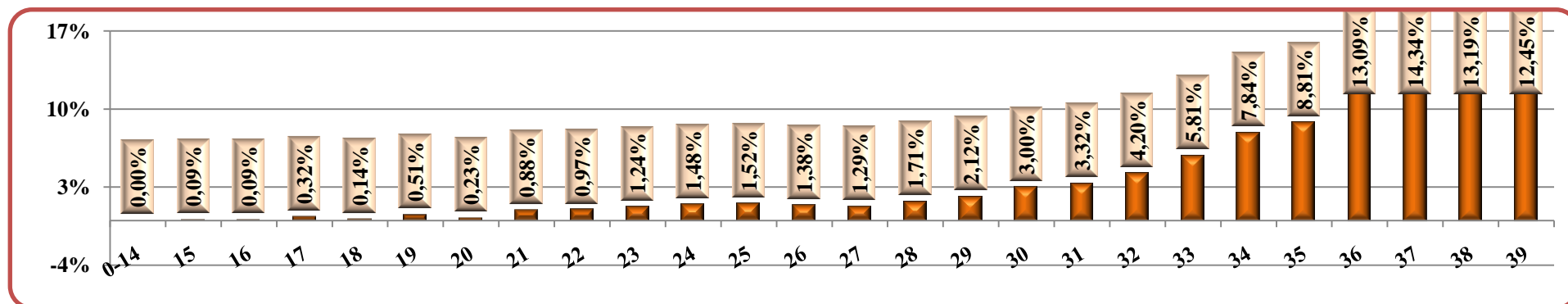
Доля учащихся, выполнивших работу на «4» и «5»



Сравнение среднего балла в Старооскольском городском округе со средними баллами, полученными выпускниками 9 классов общеобразовательных организаций на ОГЭ по РУССКОМУ ЯЗЫКУ



Распределение участников основного государственного экзамена по РУССКОМУ ЯЗЫКУ по полученным тестовым баллам



Соотношение результатов ГИА в форме ОГЭ по русскому языку с годовыми отметками за 2015-2016 учебный год

<i>Общеобразовательная организация</i>	<i>Количество участников ГИА</i>	<i>Количество учащихся, подтвердивших годовую отметку</i>	<i>% обучающихся, подтвердивших годовую отметку</i>	<i>Количество учащихся, показавших результат выше годовой отметки</i>	<i>% обучающихся, показавших результат выше годовой отметки</i>	<i>Количество учащихся, показавших результат ниже годовой отметки</i>	<i>% учащихся, показавших результат ниже годовой отметки</i>
МБОУ "ООШ № 2"	45	14	31,00%	30	66,70%	1	2,30%
МАОУ "ОК "Лицей №3"	89	31	35,00%	58	65,00%	0	0,00%
МБОУ "СОШ №5 с УИОП"	76	18	24,00%	57	75,00%	1	1,00%
МБОУ "СОШ №6"	45	20	44,50%	24	53,30%	1	2,20%
МБОУ "ООШ №7"	19	6	31,60%	12	63,20%	1	5,20%
МБОУ "ООШ №8"	27	3	11,00%	24	89,00%	0	0,00%
МБОУ "ООШ №9"	8	4	50,00%	3	37,50%	1	12,50%
МБОУ "СОШ №11"	75	7	7,00%	68	93,00%	0	0,00%
МБОУ "СОШ №12 с УИОП"	55	28	51,00%	19	35,00%	8	14,00%
МБОУ "ООШ №13"	29	18	62,00%	8	28,00%	3	10,00%

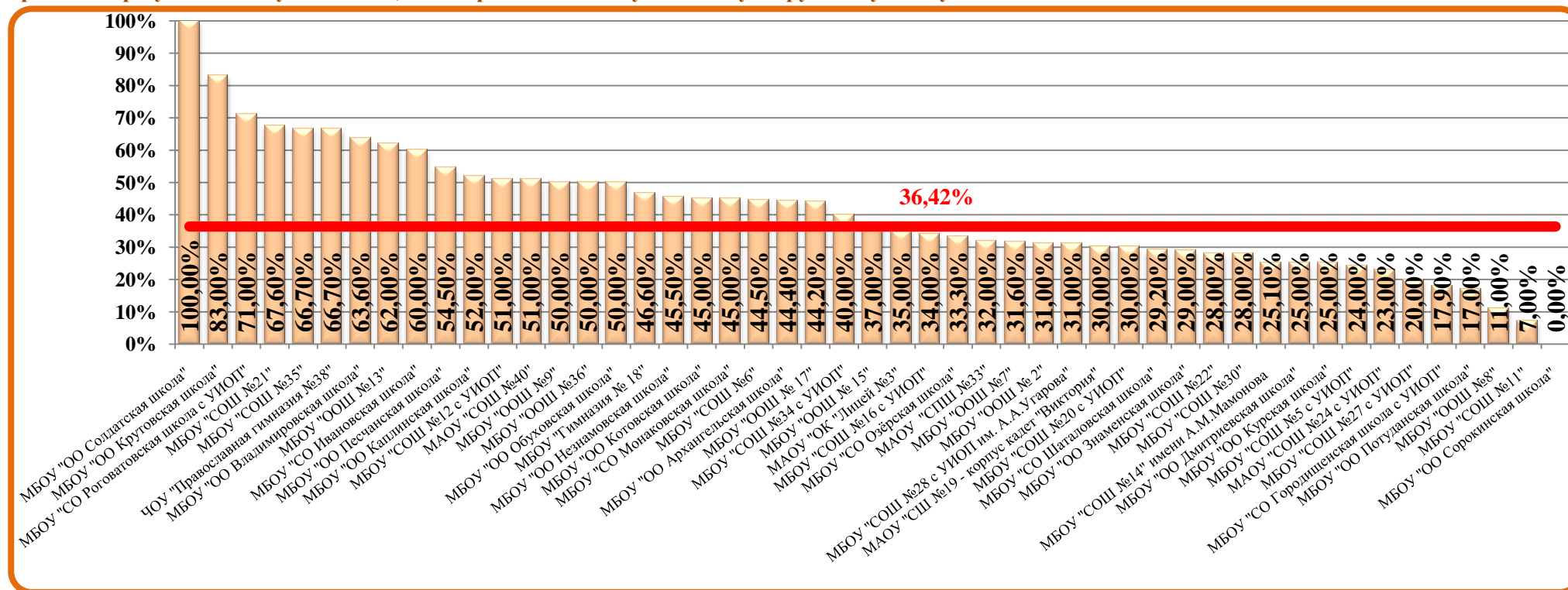
МУНИЦИПАЛЬНОЕ БЮДЖЕТНОЕ УЧРЕЖДЕНИЕ «СТАРООСКОЛЬСКИЙ ЦЕНТР ОЦЕНКИ КАЧЕСТВА ОБРАЗОВАНИЯ»

МБОУ "СОШ №14" имени А.М.Мамонова	67	17	25,10%	49	73,10%	1	1,50%
МБОУ "ООШ № 15"	27	10	37,00%	16	59,00%	1	4,00%
МБОУ "СОШ №16 с УИОП"	68	23	34,00%	45	66,00%	0	0,00%
МБОУ "ООШ № 17"	52	23	44,20%	28	53,80%	1	2,00%
МБОУ "Гимназия № 18"	73	34	46,60%	39	53,40%	0	0,00%
МАОУ "СПШ №19 - корпус кадет "Виктория"	81	24	30,00%	56	69,00%	1	1,00%
МБОУ "СОШ №20 с УИОП"	84	25	30,00%	59	70,00%	0	0,00%
МБОУ "СОШ №21"	68	46	67,60%	14	20,60%	8	11,80%
МБОУ "СОШ №22"	43	12	28,00%	30	70,00%	1	2,00%
МАОУ "СОШ №24 с УИОП"	112	26	23,00%	84	75,00%	2	2,00%
МБОУ "СОШ №27 с УИОП"	86	17	20,00%	67	78,00%	2	2,00%
МБОУ "СОШ №28 с УИОП им. А.А.Угарова"	101	31	31,00%	67	66,00%	3	6,00%
МБОУ "СОШ №30"	76	21	28,00%	53	69,00%	2	3,00%
МАОУ "СПШ №33"	171	54	32,00%	115	67,00%	2	1,00%
МБОУ "СОШ №34 с УИОП"	108	43	40,00%	63	58,00%	2	2,00%
МБОУ "СОШ №35"	15	10	66,70%	5	33,30%	0	0,00%
МБОУ "ООШ №36"	22	11	50,00%	11	50,00%	0	0,00%
ЧОУ "Православная гимназия №38"	21	14	66,70%	7	33,30%	0	0,00%
МАОУ "СОШ №40"	172	88	51,00%	77	45,00%	7	4,00%
МБОУ "ОО Архангельская школа"	9	4	44,40%	5	55,60%	0	0,00%
МБОУ "ОО Владимировская школа"	11	7	63,60%	3	27,30%	1	9,10%
МБОУ "СО Городищенская школа с УИОП"	28	5	17,90%	23	82,10%	0	0,00%
МБОУ "ОО Дмитриевская школа"	12	3	25,00%	9	75,00%	0	0,00%
МБОУ "ОО Знаменская школа"	6	2	29,00%	5	71,00%	0	0,00%
МБОУ "СО Ивановская школа"	10	6	60,00%	3	30,00%	1	10,00%
МБОУ "ОО Каплинская школа"	23	12	52,00%	11	48,00%	0	0,00%
МБОУ "ОО Курская школа"	8	2	25,00%	6	75,00%	0	0,00%
МБОУ "ОО Крутовская школа"	6	5	83,00%	1	17,00%	0	0,00%
МБОУ "ОО Котовская школа"	11	5	45,00%	6	55,00%	0	0,00%
МБОУ "СО Монаковская школа"	20	9	45,00%	11	55,00%	0	0,00%
МБОУ "ОО Незнамовская школа"	11	5	45,50%	6	54,60%	0	0,00%
МБОУ "ОО Обуховская школа"	8	4	50,0%	4	50,0%	0	0,00%
МБОУ "СО Озёрская школа"	18	6	33,30%	12	66,70%	0	0,00%
МБОУ "ОО Песчанская школа"	11	6	54,50%	5	45,50%	0	0,00%

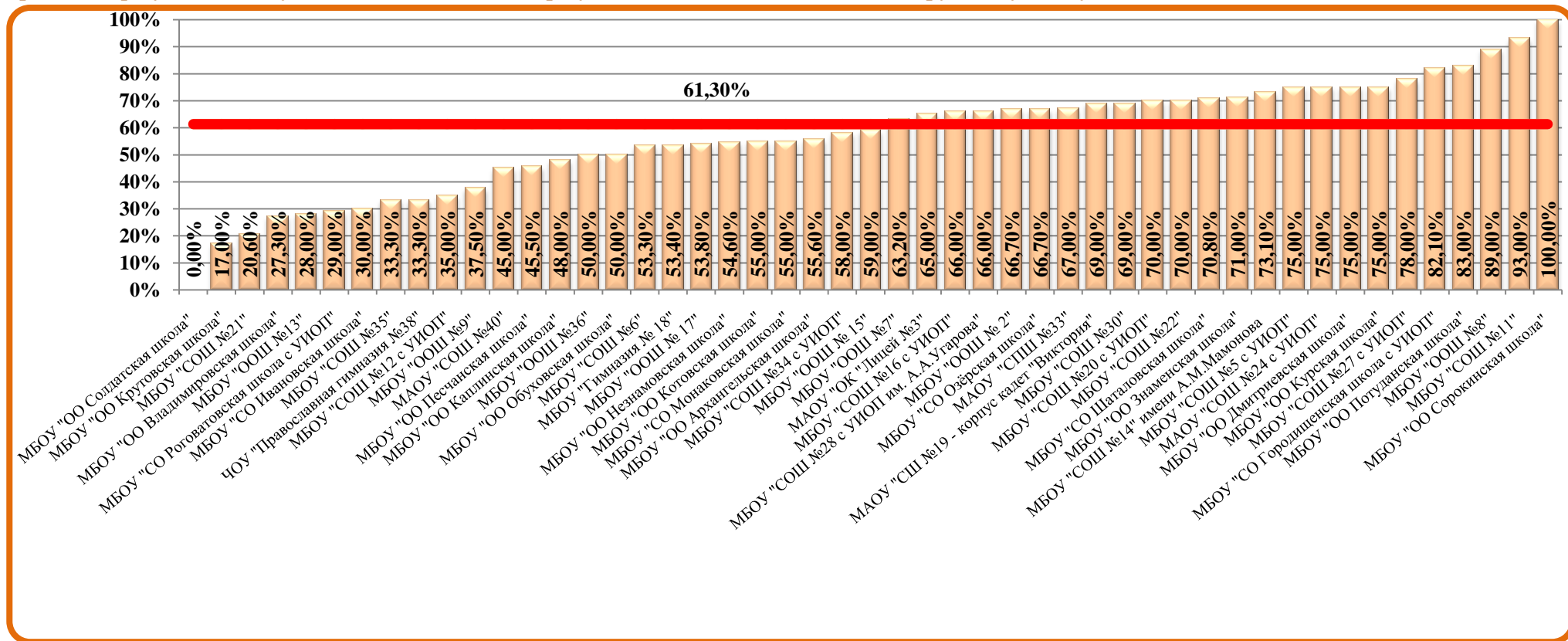
МУНИЦИПАЛЬНОЕ БЮДЖЕТНОЕ УЧРЕЖДЕНИЕ «СТАРООСКОЛЬСКИЙ ЦЕНТР ОЦЕНКИ КАЧЕСТВА ОБРАЗОВАНИЯ»

МБОУ "ОО Потуданская школа"	6	1	17,00%	5	83,00%	0	0,00%
МБОУ "СО Роговатовская школа с УИОП"	24	17	71,00%	7	29,00%	0	0,00%
МБОУ "ОО Солдатская школа"	6	6	100,00%	0	0,00%	0	0,00%
МБОУ "ОО Сорокинская школа"	2	0	0,00%	2	100,00%	0	0,00%
МБОУ "СО Шаталовская школа"	24	7	29,20%	17	70,80%	0	0,00%
Итого в округе:	2169	790	36,42%	1329	61,27%	51	2,35%

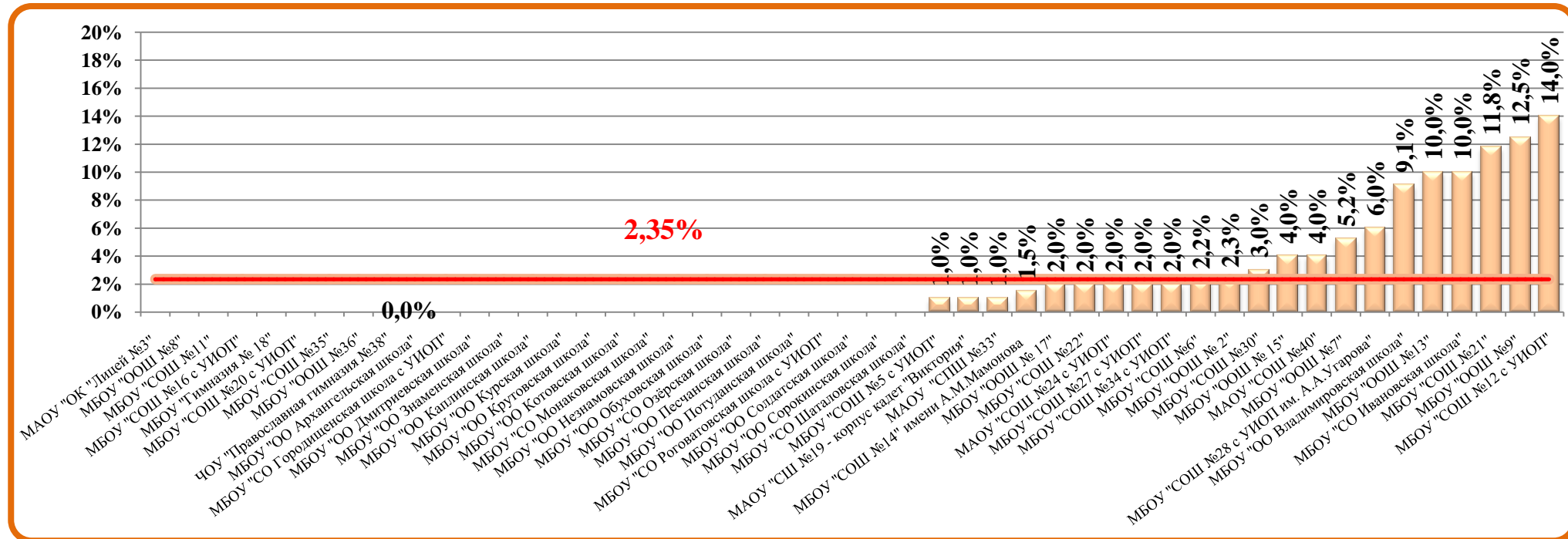
Сравнение результатов обучающихся, подтвердивших годовую отметку по русскому языку



Сравнение результатов обучающихся, показавших результат выше годовой отметки по русскому языку



Сравнение результатов обучающихся, показавших результат ниже годовой отметки по русскому языку



Статистическая трудность выполнения заданий экзаменационной работы по русскому языку

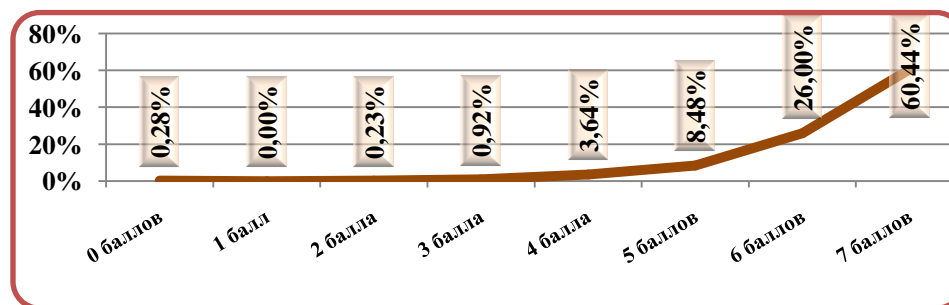
№ задания	Проверяемые элементы содержания	Уровень сложности	Максимальный балл	Получили максимальный балл (%)	Получили 0 баллов (%)
1	Изложение. Информационная обработка текстов различных стилей и жанров. Текст как речевое произведение. Смысловая и композиционная целостность текста. Отбор языковых средств в тексте в зависимости от темы, цели, адресата и ситуации общения. Создание текстов различных стилей и функционально-смысловых типов речи. Грамматические нормы (морфологические нормы). Грамматические нормы (синтаксические нормы). Лексические нормы. Пунктуация в простом и сложном предложениях. Орфограмма.	Б	7	60,4%	39,6%
2	Текст как речевое произведение. Смысловая и композиционная целостность текста. Анализ текста.	Б	1	96,08%	3,9%
3	Выразительные средства лексики и фразеологии. Анализ средств выразительности.	Б	1	98,02%	2,0%

4	Правописание приставок. Слитное, дефисное, раздельное написание.	Б	1	80,22%	19,8%
5	Правописание суффиксов различных частей речи (кроме -Н-/-НН-). Правописание -Н- и -НН- в различных частях речи. Правописание личных окончаний глаголов и суффиксов причастий настоящего времени.	Б	1	98,39%	1,6%
6	Лексика и фразеология. Синонимы. Фразеологические обороты. Группы слов по происхождению и употреблению.	Б	1	94,88%	5,1%
7	Словосочетание	Б	1	93,27%	6,7%
8	Предложение. Грамматическая (предикативная) основа предложения. Подлежащее и сказуемое как главные члены предложения.	Б	1	74,09%	25,9%
9	Осложнённое простое предложение	Б	1	96,08%	3,9%
10	Пунктуационный анализ. Знаки препинания в предложениях со словами и конструкциями, грамматически не связанными с членами предложения.	Б	1	93,87%	6,1%
11	Синтаксический анализ сложного предложения.	Б	1	98,02%	2,0%
12	Пунктуационный анализ. Знаки препинания в сложносочинённом и сложноподчинённом предложениях.	Б	1	94,61%	5,4%
13	Синтаксический анализ сложного предложения.	Б	1	97,79%	2,2%
14	Сложные предложения с разными видами связи между частями.	Б	1	93,50%	6,5%
15	Сочинение – рассуждение. Текст как речевое произведение. Смысловая и композиционная целостность текста. Создание текстов различных стилей и функционально-смысловых типов речи. Информационная обработка текстов различных стилей и жанров. Грамматические нормы (морфологические нормы). Грамматические нормы (синтаксические нормы). Лексические нормы.	В	9	43,1%	56,9%

Часть 1 (изложение)

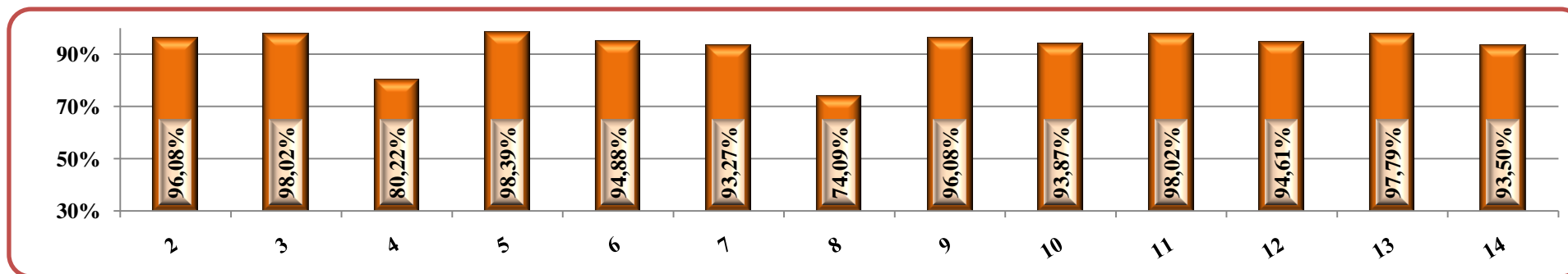
Распределение участников по количеству набранных баллов

Количество участников	0 баллов	1 балл	2 балла	3 балла	4 балла	5 баллов	6 баллов	7 баллов
2169	6	0	5	20	79	184	564	1311




Часть 2 (тестовая)

Доля учащихся, справившихся с заданиями



Распределение участников по количеству полученных баллов за выполнение тестовой части

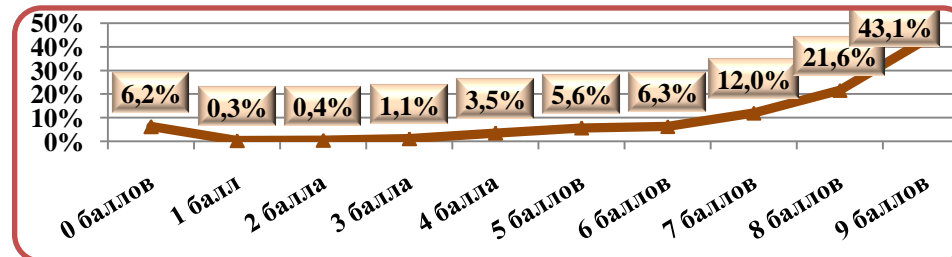
Количество участников	0 баллов	1 балл	2 балла	3 балла	4 балла	5 баллов	6 баллов	7 баллов	8 баллов	9 баллов	10 баллов	11 баллов	12 баллов	13 баллов
2169	0	0	0	0	2	3	4	3	12	28	111	472	417	1117



Часть 3 (сочинение – рассуждение)

Распределение участников по количеству набранных баллов.

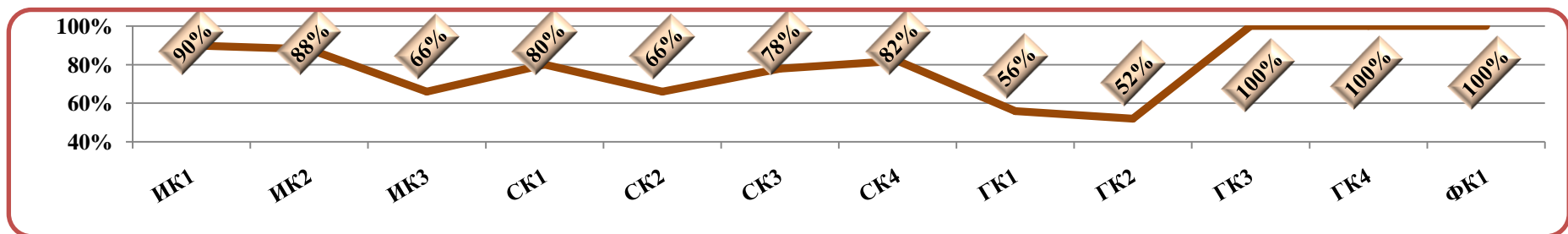
Количество участников	0 баллов	1 балл	2 балла	3 балла	4 балла	5 баллов	6 баллов	7 баллов	8 баллов	9 баллов
2169	120	5	10	17	44	83	103	168	389	1230



Статистическая трудность выполнения заданий частей 1 и 3

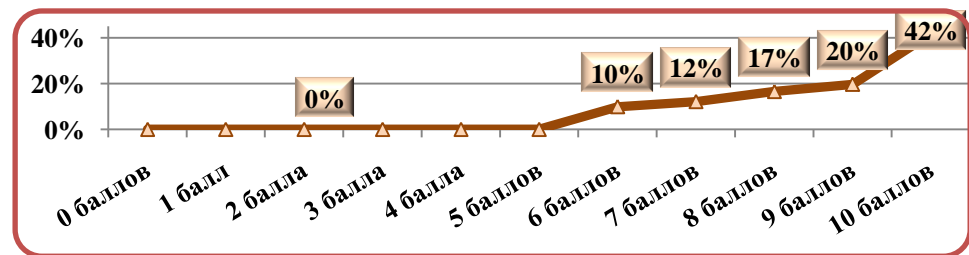
Критерий	Количество участников	0 баллов	1 балл	2 балла	3 балла
ИК1	2169	6	208	1955	-
ИК2	2169	6	20	226	1918
ИК3	2169	80	653	1436	-
СК1	2169	133	288	1748	-
СК2	2169	149	156	435	1430
СК3	2169	141	329	1699	-
СК4	2169	140	241	1788	-
ГК1	2169	366	596	1207	-
ГК2	2169	422	622	1125	-
ГК3	2169	0	0	2169	-
ГК4	2169	0	0	2169	-
ФК1	2169	0	0	2169	-

Доля обучающихся, получивших максимальный балл за выполнение заданий частей 1 и 3 (изложение, сочинение-рассуждение) по каждому критерию

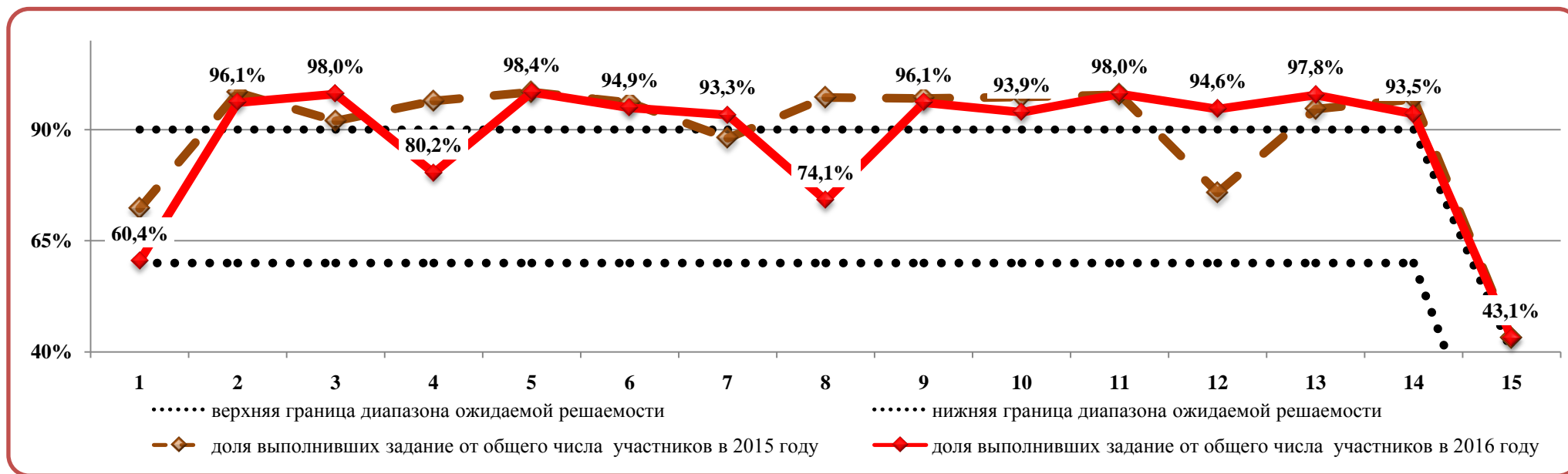


Результаты выполнения заданий частей 1 и 3 по критериям оценки грамотности и фактической точности речи

Количество участников	Количество баллов										
	0 баллов	1 балл	2 балла	3 балла	4 балла	5 баллов	6 баллов	7 баллов	8 баллов	9 баллов	10 баллов
2169	0	0	0	0	0	0	215	263	359	427	905



Решаемость заданий по РУССКОМУ ЯЗЫКУ в сравнении с диапазоном предполагаемого процента правильных ответов



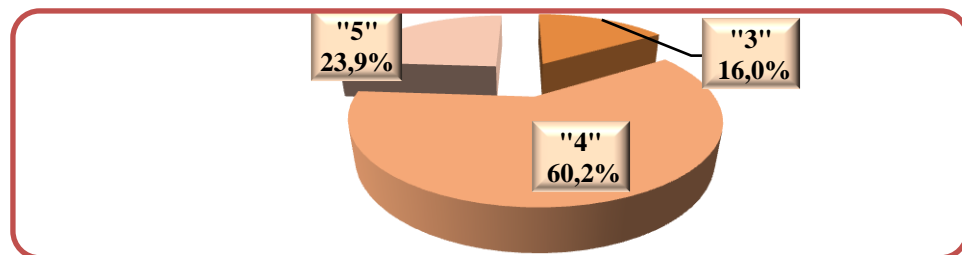
МАТЕМАТИКА**Результаты основного государственного экзамена по МАТЕМАТИКЕ**

№ п/п	Наименование ОО	Количество участников	Отметка «5» (всего)	Отметка «5» (%)	Отметка «4» (всего)	Отметка «4» (%)	Отметка «3» (всего)	Отметка «3» (%)	Отметка «2» (всего)	Отметка «2» (%)	Средний балл	Средняя отметка	Успеваемость	Доля учащихся, получивших отметки «4» и «5»
1	МБОУ "ООШ №2"	45	5	11,1%	29	64,4%	11	24,4%	0	0,0%	17,6	3,9	100,0%	65,6%
2	МАОУ "ОК "Лицей №3"	89	35	39,3%	48	53,9%	6	6,7%	0	0,0%	21,1	4,3	100,0%	93,3%
3	МБОУ "СОШ №5 с УИОП"	76	20	26,3%	51	67,1%	5	6,6%	0	0,0%	19,7	4,2	100,0%	93,4%
4	МБОУ "СОШ №6"	45	11	24,4%	23	51,1%	11	24,4%	0	0,0%	18,5	4,0	100,0%	75,6%
5	МБОУ "ООШ №7"	19	3	15,8%	13	68,4%	3	15,8%	0	0,0%	17,9	4,0	100,0%	84,2%
6	МБОУ "ООШ №8"	27	0	0,0%	20	74,1%	7	25,9%	0	0,0%	16,4	3,7	100,0%	74,1%
7	МБОУ "ООШ №9"	8	1	12,5%	6	75,0%	1	12,5%	0	0,0%	17,5	4,0	100,0%	87,5%
8	МБОУ "СОШ №11"	75	17	22,7%	44	58,7%	14	18,7%	0	0,0%	18,4	4,0	100,0%	81,3%
9	МБОУ "СОШ №12 с УИОП"	55	12	21,8%	39	70,9%	4	7,3%	0	0,0%	19,5	4,1	100,0%	92,7%
10	МБОУ "ООШ №13"	29	3	10,3%	18	62,1%	8	27,6%	0	0,0%	17,0	3,8	100,0%	72,4%
11	МБОУ "СОШ №14" им.А.М.Мамонова	67	8	11,9%	51	76,1%	8	11,9%	0	0,0%	18,2	4,0	100,0%	88,1%
12	МБОУ "ООШ №15"	27	0	0,0%	20	74,1%	7	25,9%	0	0,0%	16,3	3,7	100,0%	74,1%
13	МБОУ "СОШ №16 с УИОП"	68	25	36,8%	27	39,7%	16	23,5%	0	0,0%	19,6	4,1	100,0%	76,5%
14	МБОУ "ООШ №17"	52	10	19,2%	30	57,7%	12	23,1%	0	0,0%	18,4	4,0	100,0%	76,9%
15	МБОУ "Гимназия №18"	73	33	45,2%	39	53,4%	1	1,4%	0	0,0%	22,2	4,4	100,0%	98,6%
16	МАОУ "СП №19 - корпус кадет "Виктория"	81	22	27,2%	56	69,1%	3	3,7%	0	0,0%	19,8	4,2	100,0%	96,3%
17	МБОУ "СОШ №20 с УИОП"	84	32	38,1%	49	58,3%	3	3,6%	0	0,0%	21,0	4,3	100,0%	96,4%
18	МБОУ "СОШ №21"	68	14	20,3%	43	62,3%	11	15,9%	0	0,0%	18,4	4,0	100,0%	83,8%
19	МБОУ "СОШ №22"	43	11	25,6%	26	60,5%	6	14,0%	0	0,0%	18,5	4,1	100,0%	86,0%
20	МАОУ "СОШ №24 с УИОП"	112	18	16,1%	72	64,3%	22	19,6%	0	0,0%	18,2	4,0	100,0%	80,4%
21	МБОУ "СОШ №27 с УИОП"	86	35	40,7%	48	55,8%	3	3,5%	0	0,0%	21,5	4,4	100,0%	96,5%
22	МБОУ "СОШ №28 с УИОП им.А.А.Угарова"	101	17	16,8%	55	54,5%	29	28,7%	0	0,0%	17,2	3,9	100,0%	71,3%
23	МБОУ "СОШ №30"	76	11	14,5%	60	78,9%	5	6,6%	0	0,0%	18,8	4,1	100,0%	93,4%
24	МАОУ "СПШ №33"	171	35	20,5%	97	56,7%	39	22,8%	0	0,0%	18,5	4,0	100,0%	77,2%

МУНИЦИПАЛЬНОЕ БЮДЖЕТНОЕ УЧРЕЖДЕНИЕ «СТАРООСКОЛЬСКИЙ ЦЕНТР ОЦЕНКИ КАЧЕСТВА ОБРАЗОВАНИЯ»

25	МБОУ "СОШ №34 с УИОП"	108	42	38,9%	52	48,1%	14	13,0%	0	0,0%	20,6	4,3	100,0%	87,0%
26	МБОУ "СОШ №35"	15	0	0,0%	5	33,3%	10	66,7%	0	0,0%	13,3	3,3	100,0%	33,3%
27	МБОУ "ООШ №36"	22	5	22,7%	14	63,6%	3	13,6%	0	0,0%	19,5	4,1	100,0%	86,4%
28	ЧОУ "Православная гимназия №38"	21	5	23,8%	12	57,1%	4	19,0%	0	0,0%	18,8	4,0	100,0%	81,0%
29	МАОУ "СОШ №40"	172	63	36,6%	90	52,3%	19	11,0%	0	0,0%	20,3	4,3	100,0%	89,0%
30	МБОУ "ОО Архангельская школа"	9	2	22,2%	5	55,6%	2	22,2%	0	0,0%	17,7	4,0	100,0%	77,8%
31	МБОУ "ОО Владимировская школа"	11	2	18,2%	4	36,4%	5	45,5%	0	0,0%	16,8	3,7	100,0%	54,5%
32	МБОУ "СО Городищенская школа с УИОП"	28	3	10,7%	22	78,6%	3	10,7%	0	0,0%	18,9	4,0	100,0%	89,3%
33	МБОУ "ОО Дмитриевская школа"	12	1	8,3%	6	50,0%	5	41,7%	0	0,0%	16,0	3,7	100,0%	58,3%
34	МБОУ "СО Ивановская школа"	10	1	10,0%	7	70,0%	2	20,0%	0	0,0%	17,6	3,9	100,0%	80,0%
35	МБОУ "ОО Каплинская школа"	23	3	13,0%	16	69,6%	4	17,4%	0	0,0%	17,8	4,0	100,0%	82,6%
36	МБОУ "ОО Курская школа"	8	0	0,0%	5	62,5%	3	37,5%	0	0,0%	14,6	3,6	100,0%	62,5%
37	МБОУ "ОО Крутовская школа"	6	3	50,0%	1	16,7%	2	33,3%	0	0,0%	19,8	4,2	100,0%	66,7%
38	МБОУ "ОО Котовская школа"	11	0	0,0%	9	81,8%	2	18,2%	0	0,0%	16,3	3,8	100,0%	81,8%
39	МБОУ "СО Монаковская школа"	20	1	5,0%	14	70,0%	5	25,0%	0	0,0%	17,1	3,8	100,0%	75,0%
40	МБОУ "ОО Обуховская школа"	8	0	0,0%	4	50,0%	4	50,0%	0	0,0%	15,5	3,5	100,0%	50,0%
41	МБОУ "ОК "Озерки"	18	1	5,6%	10	55,6%	7	38,9%	0	0,0%	16,0	3,7	100,0%	61,1%
42	МБОУ "ОО Печанская школа"	11	0	0,0%	11	100,0%	0	0,0%	0	0,0%	18,2	4,0	100,0%	100,0%
43	МБОУ "ОО Потуданская школа"	6	1	16,7%	4	66,7%	1	16,7%	0	0,0%	18,0	4,0	100,0%	83,3%
44	МБОУ "ОО Солдатская школа"	6	0	0,0%	6	100,0%	0	0,0%	0	0,0%	18,5	4,0	100,0%	100,0%
45	МБОУ "ОО Знаменская школа"	6	0	0,0%	3	50,0%	3	50,0%	0	0,0%	15,0	3,5	100,0%	50,0%
46	МБОУ "ОО Незнамовская школа"	11	0	0,0%	7	63,6%	4	36,4%	0	0,0%	15,9	3,6	100,0%	63,6%
47	МБОУ "СО Роговатовская школа с УИОП"	24	2	8,3%	17	70,8%	5	20,8%	0	0,0%	17,1	3,9	100,0%	79,2%
48	МБОУ "ОО Сорокинская школа"	2	0	0,0%	2	100,0%	0	0,0%	0	0,0%	20,0	4,0	100,0%	100,0%
49	МБОУ "СО Шаталовская школа"	24	5	20,8%	15	62,5%	4	16,7%	0	0,0%	17,9	4,0	100,0%	83,3%
50	Итого в округе	2169	518	23,9%	1305	60,2%	346	16,0%	0	0,0%	19,0	4,1	100,0%	84,0%

Распределение участников экзамена по результатам выполнения работы



Результаты основного государственного экзамена

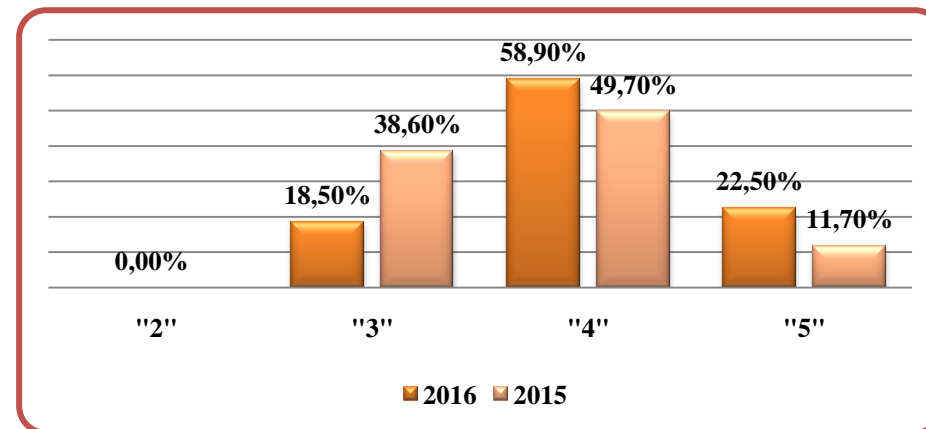
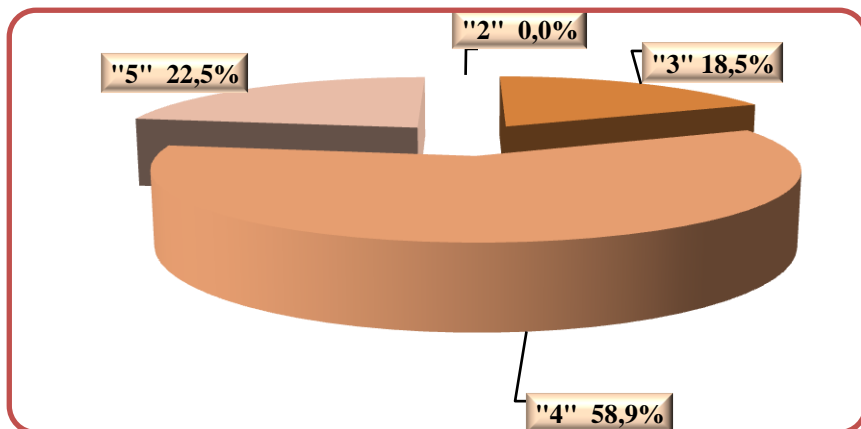
АЛГЕБРА

№ п/п	Наименование ОО	Количество участников	Отметка «5» (всего)	Отметка «5» (%)	Отметка «4» (всего)	Отметка «4» (%)	Отметка «3» (всего)	Отметка «3» (%)	Отметка «2» (всего)	Отметка «2» (%)	Средний балл	Средняя отметка	Успеваемость	Доля учащихся, получивших отметки «4» и «5»	2015	
															Успеваемость	Доля учащихся, получивших отметки «4» и «5»
1	МБОУ "ООШ №2"	45	4	8,9%	30	66,7%	11	24,4%	0	0%	12,5	3,8	100%	75,6%	100%	65,6%
2	МАОУ "ОК "Лицей №3"	89	37	41,6%	46	51,7%	6	6,7%	0	0%	14,9	4,3	100%	93,3%	100%	96,6%
3	МБОУ "СОШ №5 с УИОП"	76	17	22,4%	53	69,7%	6	7,9%	0	0%	13,9	4,1	100%	92,1%	100%	83,1%
4	МБОУ "СОШ №6"	45	10	22,2%	25	55,6%	10	22,2%	0	0%	12,9	4,0	100%	77,8%	100%	54,2%
5	МБОУ "ООШ №7"	19	3	15,8%	12	63,2%	4	21,1%	0	0%	12,5	3,9	100%	78,9%	100%	29,4%
6	МБОУ "ООШ №8"	27	0	0,0%	19	70,4%	8	29,6%	0	0%	11,7	3,7	100%	70,4%	100%	40,0%
7	МБОУ "ООШ №9"	8	0	0,0%	7	87,5%	1	12,5%	0	0%	12,1	3,9	100%	87,5%	100%	25,0%
8	МБОУ "СОШ №11"	75	16	21,3%	40	53,3%	19	25,3%	0	0%	13,0	4,0	100%	74,7%	100%	59,5%
9	МБОУ "СОШ №12 с УИОП"	55	11	20,0%	38	69,1%	6	10,9%	0	0%	13,7	4,1	100%	89,1%	100%	54,2%
10	МБОУ "ООШ №13"	29	3	5,2%	17	29,3%	9	15,5%	0	0,0%	11,9	3,8	100%	69,0%	100%	61,3%
11	МБОУ "СОШ №14" им.А.М.Мамонова	67	4	6,0%	54	80,6%	9	13,4%	0	0%	12,7	3,9	100%	86,6%	100%	82,6%
12	МБОУ "ООШ №15"	27	0	0,0%	17	63,0%	10	37,0%	0	0%	11,3	3,6	100%	63,0%	100%	63,6%
13	МБОУ "СОШ №16 с УИОП"	68	26	38,2%	26	38,2%	16	23,5%	0	0%	13,8	4,1	100%	76,5%	100%	63,0%
14	МБОУ "ООШ №17"	52	12	23,1%	26	50,0%	14	26,9%	0	0%	13,3	4,0	100%	73,1%	100%	35,7%
15	МБОУ "Гимназия №18"	73	31	42,5%	40	54,8%	2	2,7%	0	0%	15,1	4,4	100%	97,3%	100%	53,7%
16	МАОУ "СШ №19 - корпус кадет "Виктория"	81	22	27,2%	54	66,7%	5	6,2%	0	0%	13,9	4,2	100%	93,8%	100%	76,1%
17	МБОУ "СОШ №20 с УИОП"	84	32	38,1%	47	56,0%	5	6,0%	0	0,0%	14,6	4,3	100%	94,0%	100%	60,0%
18	МБОУ "СОШ №21"	68	14	20,3%	43	62,3%	11	15,9%	0	0,0%	13,13	4,04	100%	82,6%	100%	46,9%
19	МБОУ "СОШ №22"	43	11	25,6%	22	51,2%	10	23,3%	0	0%	13,2	4,0	100%	76,7%	100%	60,5%
20	МАОУ "СОШ №24 с УИОП"	112	16	14,3%	72	64,3%	24	21,4%	0	0%	12,9	3,9	100%	78,6%	100%	72,4%
21	МБОУ "СОШ №27 с УИОП"	86	31	36,0%	53	61,6%	2	2,3%	0	0%	14,9	4,3	100%	97,7%	100%	57,6%

МУНИЦИПАЛЬНОЕ БЮДЖЕТНОЕ УЧРЕЖДЕНИЕ «СТАРООСКОЛЬСКИЙ ЦЕНТР ОЦЕНКИ КАЧЕСТВА ОБРАЗОВАНИЯ»

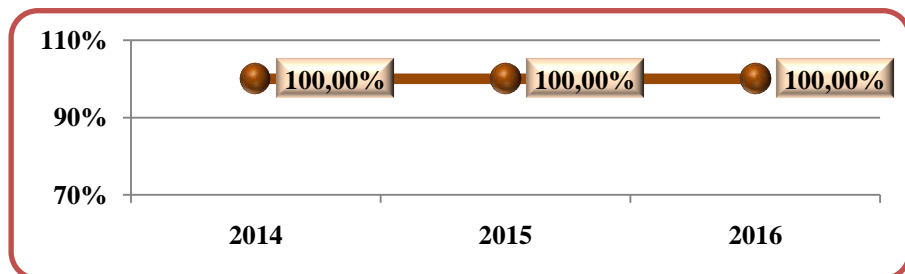
22	МБОУ "СОШ №28 с УИОП им.А.А.Угарова"	101	17	16,8%	47	46,5%	37	36,6%	0	0%	12,2	3,8	100%	63,4%	100%	55,5%
23	МБОУ "СОШ №30"	76	9	11,8%	57	75,0%	10	13,2%	0	0%	13,1	4,0	100%	86,8%	100%	47,1%
24	МАОУ "СПШ №33"	171	35	20,5%	94	55,0%	42	24,6%	0	0%	13,0	4,0	100%	75,4%	100%	49,6%
25	МБОУ "СОШ №34 с УИОП"	108	38	35,2%	53	49,1%	17	15,7%	0	0%	14,3	4,2	100%	84,3%	100%	57,5%
26	МБОУ "СОШ №35"	15	0	0,0%	5	33,3%	10	66,7%	0	0%	3,3	3,3	100%	33,3%	100%	45,5%
27	МБОУ "ООШ №36"	22	6	27,3%	13	59,1%	3	13,6%	0	0%	13,9	4,1	100%	86,4%	100%	92,5%
28	ЧОУ "Православная гимназия №38"	21	3	14,3%	15	71,4%	3	14,3%	0	0%	13,2	4,0	100%	85,7%	100%	84,2%
29	МАОУ "СОШ №40"	172	55	32,0%	95	55,2%	22	12,8%	0	0%	14,0	4,2	100%	87,2%	100%	72,9%
30	МБОУ "ОО Архангельская школа"	9	2	22,2%	3	33,3%	4	44,4%	0	0%	12,4	3,8	100%	55,6%	100%	50,0%
31	МБОУ "ОО Владимировская школа"	11	2	18,2%	5	45,5%	4	36,4%	0	0%	11,6	3,8	100%	63,6%	100%	18,2%
32	МБОУ "СО Городищенская школа с УИОП"	28	2	7,1%	24	85,7%	2	7,1%	0	0%	13,3	4,0	100%	92,9%	100%	57,6%
33	МБОУ "ОО Дмитриевская школа"	12	1	8,3%	6	50,0%	5	41,7%	0	0%	11,2	3,7	100%	58,3%	100%	33,3%
34	МБОУ "СО Ивановская школа"	10	1	10,0%	5	50,0%	4	40,0%	0	0%	11,9	3,7	100%	60,0%	100%	42,9%
35	МБОУ "ОО Каплинская школа"	23	4	17,4%	13	56,5%	6	26,1%	0	0%	12,3	3,9	100%	73,9%	100%	45,8%
36	МБОУ "ОО Курская школа"	8	0	0,0%	5	62,5%	3	37,5%	0	0%	10,4	3,6	100%	62,5%	100%	11,1%
37	МБОУ "ОО Крутовская школа"	6	3	50,0%	1	16,7%	2	33,3%	0	0%	13,0	4,2	100%	66,7%	100%	40,0%
38	МБОУ "ОО Котовская школа"	11	0	0,0%	7	63,6%	4	36,4%	0	0%	11,5	3,6	100%	63,6%	100%	33,3%
39	МБОУ "СО Монаковская школа"	20	1	5,0%	13	65,0%	6	30,0%	0	0%	12,1	3,8	100%	70,0%	100%	47,6%
40	МБОУ "ОО Обуховская школа"	8	0	0,0%	4	50,0%	4	50,0%	0	0%	10,8	3,5	100%	50,0%	100%	40,0%
41	МБОУ "ОК "Озерки"	18	1	5,6%	12	66,7%	5	27,8%	0	0%	11,6	3,8	100%	72,2%	100%	60,0%
42	МБОУ "ОО Песчанская школа"	11	0	0,0%	10	90,9%	1	9,1%	0	0%	12,8	3,9	100%	90,9%	100%	55,6%
43	МБОУ "ОО Потуданская школа"	6	1	16,7%	4	66,7%	1	16,7%	0	0%	12,7	4,0	100%	83,3%	100%	50,0%
44	МБОУ "ОО Солдатская школа"	6	0	0,0%	6	100,0%	0	0,0%	0	0%	13,5	4,0	100%	100,0%	100%	50,0%
45	МБОУ "ОО Знаменская школа"	6	0	0,0%	3	50,0%	3	50,0%	0	0%	10,5	3,5	100%	50,0%	-	-
46	МБОУ "ОО Незнамовская школа"	11	0	0,0%	7	63,6%	4	36,4%	0	0%	11,5	3,6	100%	63,6%	100%	0,0%
47	МБОУ "ОО Сорокинская школа"	2	0	0,0%	2	100,0%	0	0,0%	0	0%	14,0	4,0	100%	100,0%	100%	71,4%
48	МБОУ "СО Роговатовская школа с УИОП"	24	2	8,3%	14	58,3%	8	33,3%	0	0%	11,9	3,8	100%	66,7%	100%	73,7%
49	МБОУ "СО Шаталовская школа"	24	6	25,0%	14	58,3%	4	16,7%	0	0%	13,0	4,1	100%	83,3%	100%	46,7%
50	Итого в округе	2169	489	22,5%	1278	58,9%	402	18,5%	0	0,0%	13,3	4,0	100%	81,4%	100%	61,4%

Распределение участников экзамена по результатам выполнения работы

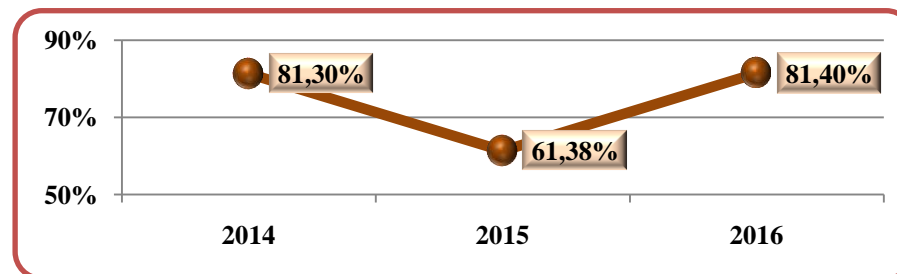


Сравнение результатов ОГЭ 2016 по АЛГЕБРЕ с результатами, полученными в 2014 и 2015 годах

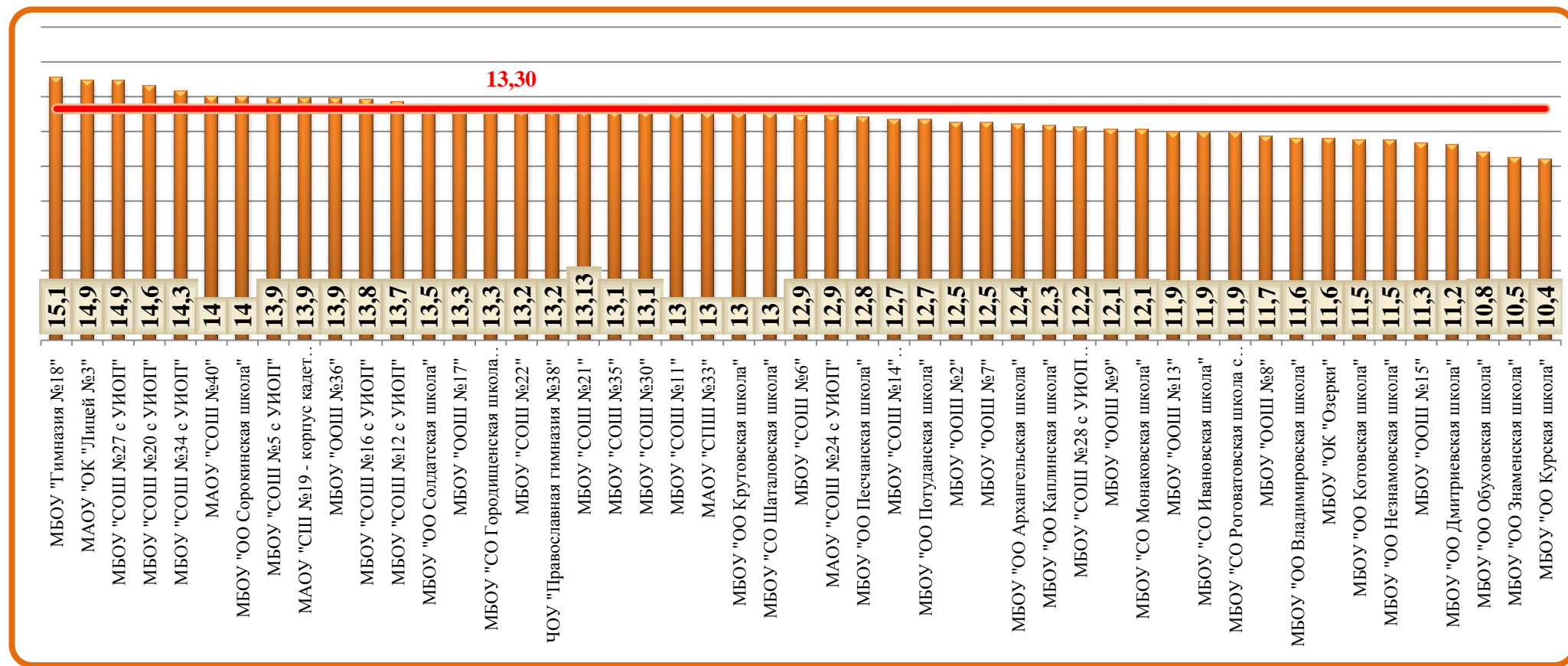
Доля учащихся, выполнивших работу без «2»



Доля учащихся, выполнивших работу на «4» и «5»



Сравнение среднего балла в Старооскольском городском округе со средними баллами, полученными выпускниками 9 классов общеобразовательных организаций по АЛГЕБРЕ



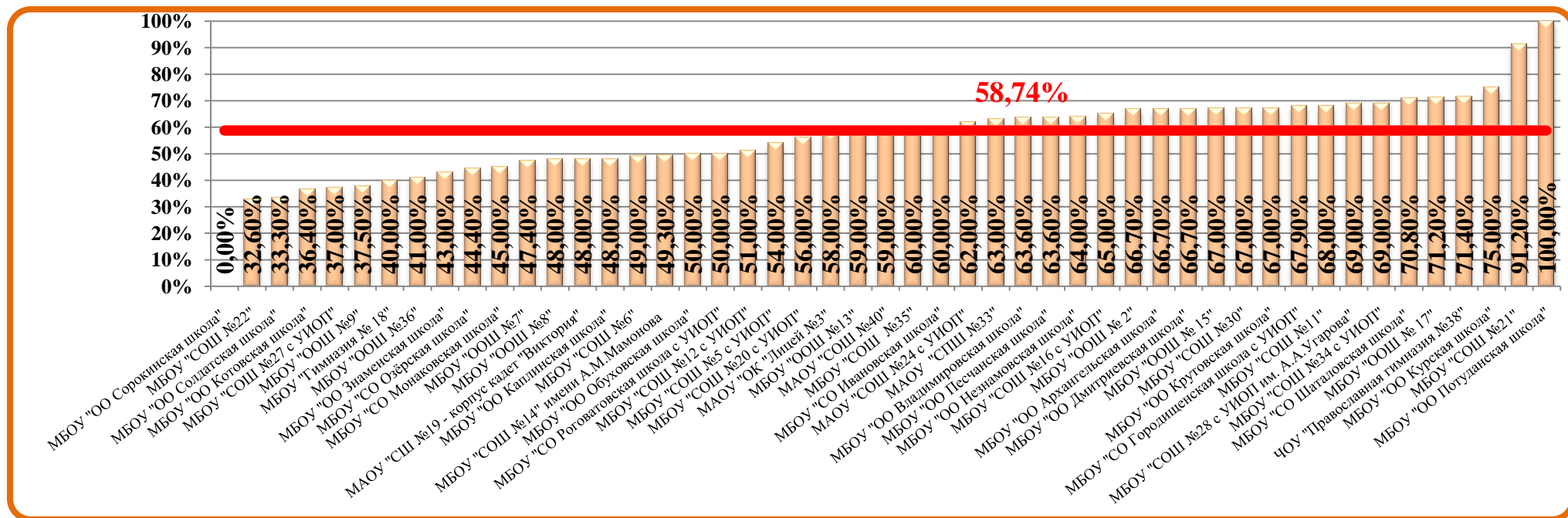
Соотношение результатов ОГЭ по алгебре с годовыми отметками за 2015-2016 учебный год

<i>Образовательная организация</i>	<i>Количество участников</i>	<i>Количество учащихся, подтвердивших годовую отметку</i>	<i>% обучающихся, подтвердивших годовую отметку</i>	<i>Количество учащихся, показавших результат выше годовой отметки</i>	<i>% обучающихся, показавших результат выше годовой отметки</i>	<i>Количество учащихся, показавших результат ниже годовой отметки</i>	<i>% учащихся, показавших результат ниже годовой отметки</i>
МБОУ "ООШ № 2"	45	30	66,70%	7	15,50%	8	17,80%
МАОУ "ОК "Лицей №3"	89	52	58,00%	32	36,00%	5	6,00%
МБОУ "СОШ №5 с УИОП"	76	41	54,00%	28	37,00%	7	9,00%
МБОУ "СОШ №6"	45	22	49,00%	20	44,40%	3	6,60%
МБОУ "ООШ №7"	19	9	47,40%	10	52,60%	0	0,00%
МБОУ "ООШ №8"	27	13	48,00%	11	41,00%	3	11,00%
МБОУ "ООШ №9"	8	3	37,50%	4	50,00%	1	12,50%
МБОУ "СОШ №11"	75	51	68,00%	17	22,70%	7	9,30%
МБОУ "СОШ №12 с УИОП"	55	28	51,00%	25	45,00%	2	4,00%
МБОУ "ООШ №13"	29	17	59,00%	7	24,00%	5	17,00%
МБОУ "СОШ №14" имени А.М.Мамонова	67	33	49,30%	25	37,30%	9	13,40%
МБОУ "ООШ № 15"	27	18	67,00%	3	11,00%	6	22,00%
МБОУ "СОШ №16 с УИОП"	68	44	65,00%	23	33,50%	1	1,50%
МБОУ "ООШ № 17"	52	37	71,20%	13	25,00%	2	3,80%
МБОУ "Гимназия № 18"	73	29	40,00%	44	60,00%	0	0,00%
МАОУ "СШ №19 - корпус кадет "Виктория"	81	39	48,00%	41	51,00%	1	1,00%
МБОУ "СОШ №20 с УИОП"	84	47	56,00%	32	38,00%	5	6,00%
МБОУ "СОШ №21"	68	62	91,20%	0	0,00%	6	8,80%
МБОУ "СОШ №22"	43	14	32,60%	29	67,40%	0	0,00%
МАОУ "СОШ №24 с УИОП"	112	69	62,00%	27	24,00%	16	14,00%
МБОУ "СОШ №27 с УИОП"	86	32	37,00%	53	62,00%	1	1,00%
МБОУ "СОШ №28 с УИОП им. А.А.Угарова"	101	70	69,00%	23	23,00%	8	8,00%
МБОУ "СОШ №30"	76	51	67,00%	22	29,00%	3	4,00%

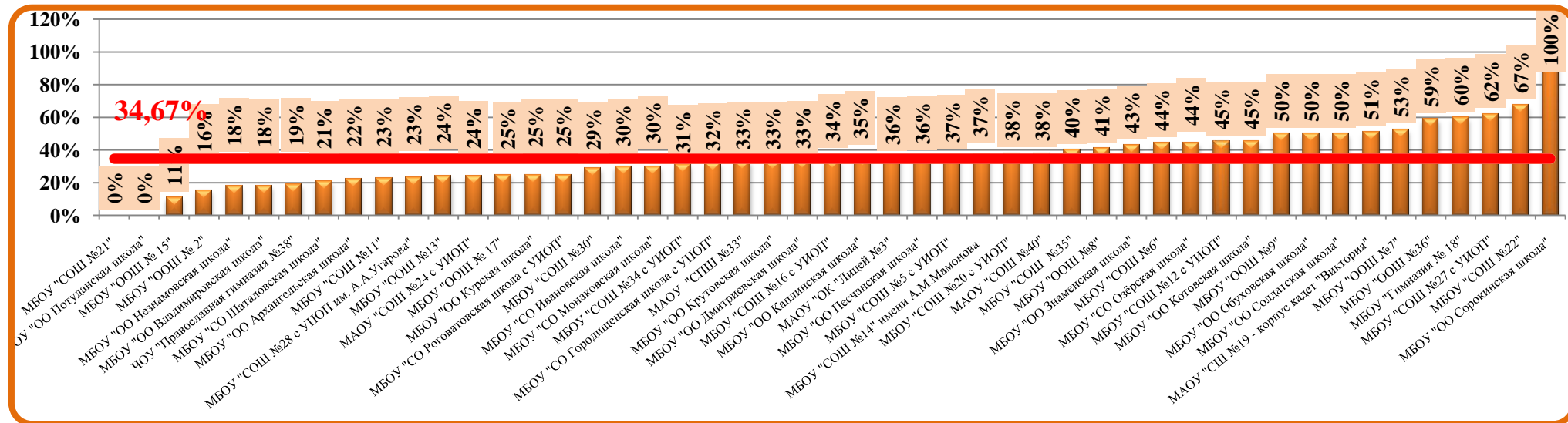
МУНИЦИПАЛЬНОЕ БЮДЖЕТНОЕ УЧРЕЖДЕНИЕ «СТАРООСКОЛЬСКИЙ ЦЕНТР ОЦЕНКИ КАЧЕСТВА ОБРАЗОВАНИЯ»

МАОУ "СПШ №33"	171	107	63,00%	56	33,00%	8	4,00%
МБОУ "СОШ №34 с УИОП"	108	75	69,00%	33	31,00%	0	0,00%
МБОУ "СОШ №35"	15	9	60,00%	6	40,00%	0	0,00%
МБОУ "ООШ №36"	22	9	41,00%	13	59,00%	0	0,00%
ЧОУ "Православная гимназия №38"	21	15	71,40%	4	19,00%	5	23,80%
МАОУ "СОШ №40"	172	102	59,00%	65	38,00%	5	3,00%
МБОУ "ОО Архангельская школа"	9	6	66,70%	2	22,20%	1	11,10%
МБОУ "ОО Владимировская школа"	11	7	63,60%	2	18,20%	2	18,20%
МБОУ "СО Городищенская школа с УИОП"	28	19	67,90%	9	32,10%	0	0,00%
МБОУ "ОО Дмитриевская школа"	12	8	66,70%	4	33,30%	0	0,00%
МБОУ "ОО Знаменская школа"	6	3	43,00%	2	43,00%	1	14,00%
МБОУ "СО Ивановская школа"	10	6	60,00%	3	30,0%	1	10,00%
МБОУ "ОО Каплинская школа"	23	11	48,00%	8	35,0%	4	17,00%
МБОУ "ОО Курская школа"	8	6	75,00%	2	25,0%	0	0,00%
МБОУ "ОО Крутовская школа"	6	4	67,00%	2	33,00%	0	0,00%
МБОУ "ОО Котовская школа"	11	4	36,40%	5	45,40%	2	18,20%
МБОУ "СО Монаковская школа"	20	9	45,00%	6	30,00%	5	25,00%
МБОУ "ОО Незнамовская школа"	11	7	64,00%	2	18,00%	2	18,00%
МБОУ "ОО Обуховская школа"	8	4	50,00%	4	50,00%	0	0,00%
МБОУ "СО Озёрская школа"	18	8	44,40%	8	44,40%	2	11,20%
МБОУ "ОО Песчанская школа"	11	7	63,60%	4	36,40%	0	0,00%
МБОУ "ОО Потуданская школа"	6	6	100,00%	0	0,00%	0	0,00%
МБОУ "СО Роговатовская школа с УИОП"	24	12	50,00%	6	25,00%	6	25,00%
МБОУ "ОО Солдатская школа"	6	2	33,30%	3	50,00%	1	16,70%
МБОУ "ОО Сорокинская школа"	2	0	0,00%	2	100,00%	0	0,00%
МБОУ "СО Шаталовская школа"	24	17	70,80%	5	20,80%	2	8,30%
Итого в округе	2169	1274	58,74%	752	34,67%	146	6,73%

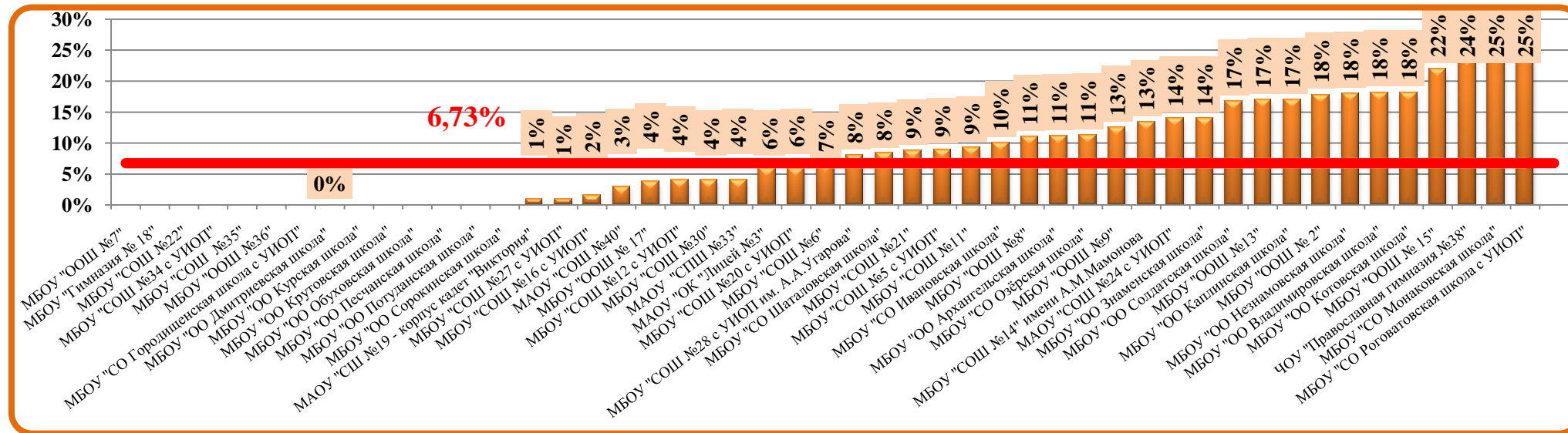
Сравнение результатов обучающихся, подтвердивших годовую отметку по АЛГЕБРЕ



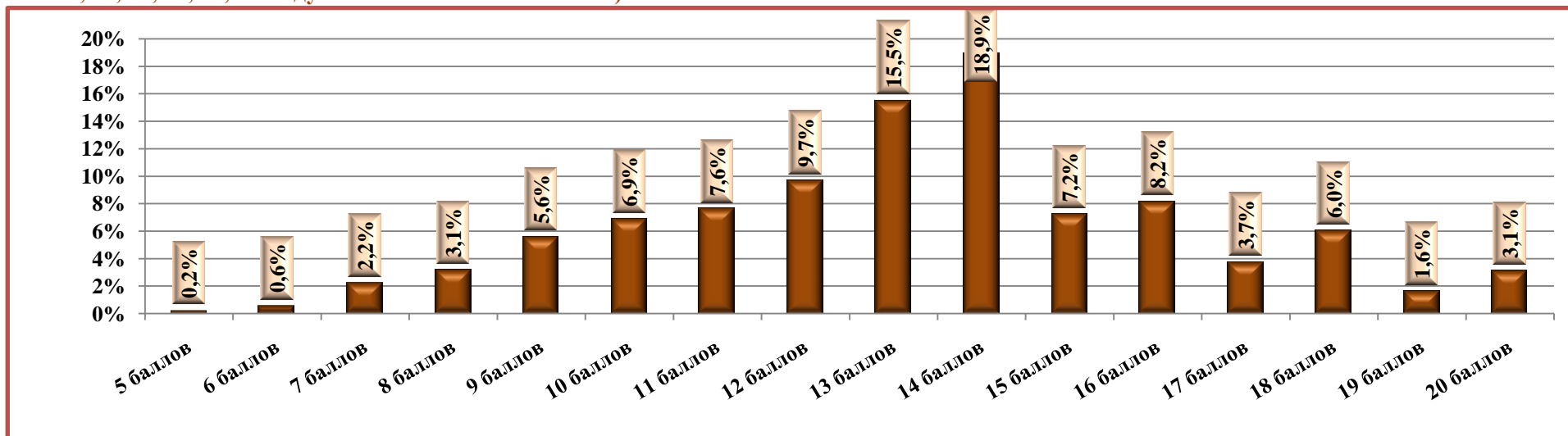
Сравнение результатов обучающихся, показавших результат выше годовой отметки по АЛГЕБРЕ



Сравнение результатов обучающихся, показавших результат ниже годовой отметки по АЛГЕБРЕ



Распределение участников ОГЭ по количеству набранных баллов за выполнение заданий, относящихся к разделу «АЛГЕБРА» (модуль «Алгебра» и задания 14, 15, 16, 18, 19, 20 модуля «Реальная математика»)



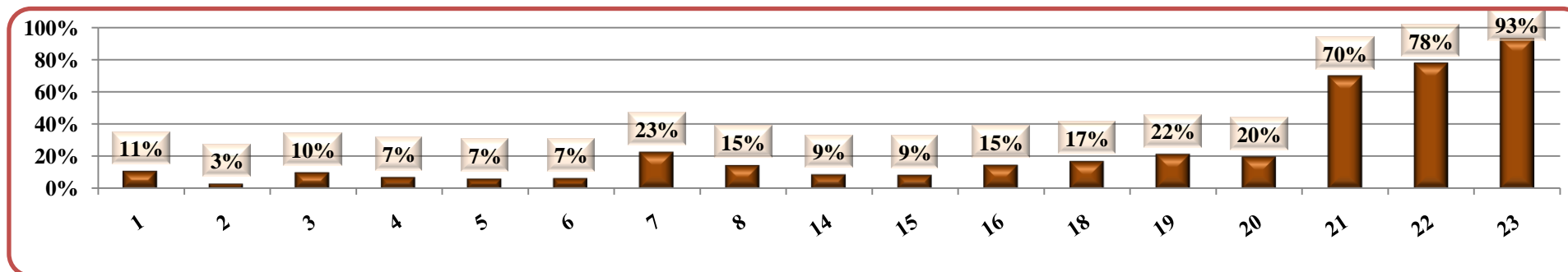
Статистическая трудность выполнения заданий, относящихся к разделу «АЛГЕБРА»

№ задания	Уровень сложности	Основные проверяемые требования к математической подготовке	Количество учащихся			
			1 балл		0 баллов	
Часть 1			Чел.	%	Чел.	%
№1	Базовый	Уметь выполнять вычисления и преобразования	1928	89%	241	11%
№2	Базовый	Уметь выполнять вычисления и преобразования	2097	97%	72	3%
№3	Базовый	Уметь выполнять вычисления и преобразования, уметь выполнять преобразования алгебраических выражений	1946	90%	223	10%
№4	Базовый	Уметь решать уравнения, неравенства и их системы	2008	93%	161	7%
№5	Базовый	Уметь строить и читать графики функций	2028	93%	141	7%
№6	Базовый	Уметь строить и читать графики функций	2021	93%	148	7%
№7	Базовый	Уметь выполнять преобразования алгебраических выражений	1669	77%	500	23%
№8	Базовый	Уметь решать уравнения, неравенства и их системы	1847	85%	322	15%
№14	Базовый	Пользоваться основными единицами длины, массы, времени, скорости, площади, объёма; выражать более крупные единицы через более мелкие и	1972	91%	197	9%

МУНИЦИПАЛЬНОЕ БЮДЖЕТНОЕ УЧРЕЖДЕНИЕ «СТАРООСКОЛЬСКИЙ ЦЕНТР ОЦЕНКИ КАЧЕСТВА ОБРАЗОВАНИЯ»

		наоборот.						
№15	Базовый	Описывать с помощью функций различные реальные зависимости между величинами; интерпретировать графики реальных зависимостей	1979	91%	190	9%		
№16	Базовый	Решать несложные практические расчетные задачи; решать задачи, связанные с отношением, пропорциональностью величин, дробями, процентами; пользоваться оценкой и прикидкой при практических расчетах; интерпретировать результаты решения задач с учётом ограничений, связанных с реальными свойствами рассматриваемых объектов	1846	85%	323	15%		
№18	Базовый	Анализировать реальные числовые данные, представленные в таблицах, на диаграммах, графиках	1794	83%	375	17%		
№19	Базовый	Решать практические задачи, требующие систематического перебора вариантов; сравнивать шансы наступления случайных событий, оценивать вероятности случайного события, сопоставлять и исследовать модели реальной ситуацией с использованием аппарата вероятности и статистики	1699	78%	470	22%		
№20	Базовый	Осуществлять практические расчеты по формулам, составлять несложные формулы, выражающие зависимости между величинами	1734	80%	435	20%		
Часть 2			2 балла		1 балл		0 баллов	
			Чел.	%	Чел.	%	Чел.	%
№21	Повышенный	Уметь выполнять преобразования алгебраических выражений, решать уравнения, неравенства и их системы, строить и читать графики функций	514	23,7%	138	6,4%	1517	70%
№22	Повышенный	Уметь выполнять преобразования алгебраических выражений, решать уравнения, неравенства и их системы, строить и читать графики функций, строить и исследовать простейшие математические модели	401	18,5%	81	3,7%	1687	78%
№23	Высокий	Уметь выполнять преобразования алгебраических выражений, решать уравнения, неравенства и их системы, строить и читать графики функций, строить и исследовать простейшие математические модели	112	5,2%	38	1,8%	2019	93%

Доля участников ОГЭ, не справившихся с заданиями, относящимися к разделу «АЛГЕБРА»



ГЕОМЕТРИЯ

№ п/п	Наименование ОО	Отметка «5» (всего)	Отметка «5» (%)	Отметка «4» (всего)	Отметка «4» (%)	Отметка «3» (всего)	Отметка «3» (%)	Отметка «2» (всего)	Отметка «2» (%)	Средний балл	Средняя отметка	Успеваемость	Доля участников, получивших отметки «4» и «5»
1	МБОУ "ООШ №2"	3	6,7%	28	62,2%	13	28,9%	1	2,2%	5,1	3,7	97,8%	68,9%
2	МАОУ "ОК "Лицей №3"	21	23,6%	53	59,6%	15	16,9%	0	0,0%	6,2	4,1	100,0%	83,1%
3	МБОУ "СОШ №5 с УИОП"	14	18,4%	54	71,1%	7	9,2%	1	1,3%	5,8	4,1	98,7%	89,5%
4	МБОУ "СОШ №6"	5	11,1%	29	64,4%	11	24,4%	0	0,0%	5,6	3,9	100,0%	75,6%
5	МБОУ "ООШ №7"	1	5,3%	14	73,7%	4	21,1%	0	0,0%	5,4	3,8	100,0%	78,9%
6	МБОУ "ООШ №8"	0	0,0%	15	55,6%	11	40,7%	1	3,7%	4,7	3,5	96,3%	55,6%
7	МБОУ "ООШ №9"	1	12,5%	5	62,5%	2	25,0%	0	0,0%	5,4	3,9	100,0%	75,0%
8	МБОУ "СОШ №11"	5	6,7%	53	70,7%	16	21,3%	1	1,3%	5,4	3,8	98,7%	77,3%
9	МБОУ "СОШ №12 с УИОП"	5	9,1%	45	81,8%	4	7,3%	1	1,8%	5,8	4,0	98,2%	90,9%
10	МБОУ "ООШ №13"	1	1,7%	18	31,0%	9	15,5%	1	1,7%	5,1	3,7	96,6%	65,5%
11	МБОУ "СОШ №14" им. А.М.Мамонова	3	4,5%	53	79,1%	11	16,4%	0	0,0%	5,5	3,9	100,0%	83,6%
12	МБОУ "ООШ №15"	0	0,0%	18	66,7%	9	33,3%	0	0,0%	5,0	3,7	100,0%	66,7%
13	МБОУ "СОШ №16 с УИОП"	8	11,8%	47	69,1%	13	19,1%	0	0,0%	5,8	3,9	100,0%	80,9%
14	МБОУ "ООШ №17"	5	9,6%	32	61,5%	12	23,1%	3	5,8%	5,2	3,8	94,2%	71,2%
15	МБОУ "Гимназия №18"	29	39,7%	42	57,5%	2	2,7%	0	0,0%	7,1	4,4	100,0%	97,3%
16	МАОУ "СШ №19 - корпус кадет "Виктория"	11	13,6%	61	75,3%	9	11,1%	0	0,0%	5,8	4,0	100,0%	88,9%
17	МБОУ "СОШ №20 с УИОП"	19	22,6%	60	71,4%	4	4,8%	1	1,2%	6,4	4,2	98,8%	94,0%
18	МБОУ "СОШ №21"	4	5,8%	48	69,6%	16	23,2%	0	0,0%	5,29	3,82	98,6%	75,4%
19	МБОУ "СОШ №22"	2	4,7%	32	74,4%	7	16,3%	2	4,7%	5,3	3,8	95,3%	79,1%
20	МАОУ "СОШ №24 с УИОП"	8	7,1%	76	67,9%	27	24,1%	1	0,9%	5,3	3,8	99,1%	75,0%

МУНИЦИПАЛЬНОЕ БЮДЖЕТНОЕ УЧРЕЖДЕНИЕ «СТАРООСКОЛЬСКИЙ ЦЕНТР ОЦЕНКИ КАЧЕСТВА ОБРАЗОВАНИЯ»

21	МБОУ "СОШ №27 с УИОП"	24	27,9%	58	67,4%	4	4,7%	0	0,0%	6,6	4,2	100,0%	95,3%
22	МБОУ "СОШ №28 с УИОП им.А.А.Угарова"	6	5,9%	59	58,4%	32	31,7%	4	4,0%	5,1	3,7	96,0%	64,4%
23	МБОУ "СОШ №30"	6	7,9%	60	78,9%	9	11,8%	1	1,3%	5,6	3,9	98,7%	86,8%
24	МАОУ "СПШ №33"	23	13,5%	93	54,4%	54	31,6%	1	0,6%	5,5	3,8	99,4%	67,8%
25	МБОУ "СОШ №34 с УИОП"	28	25,9%	64	59,3%	16	14,8%	0	0,0%	6,4	4,1	100,0%	85,2%
26	МБОУ "СОШ №35"	0	0,0%	5	33,3%	10	66,7%	0	0,0%	3,3	3,3	100,0%	33,3%
27	МБОУ "ООШ №36"	1	4,5%	18	81,8%	3	13,6%	0	0,0%	5,6	3,9	100,0%	86,4%
28	ЧОУ "Православная гимназия №38"	3	14,3%	13	61,9%	4	19,0%	1	4,8%	5,6	3,9	95,2%	76,2%
29	МАОУ "СОШ №40"	47	27,3%	103	59,9%	22	12,8%	0	0,0%	6,3	4,1	100,0%	87,2%
30	МБОУ "Архангельская ООШ"	0	0,0%	8	88,9%	1	11,1%	0	0,0%	5,2	3,9	100,0%	88,9%
31	МБОУ "Владимировская ООШ"	2	18,2%	4	36,4%	5	45,5%	0	0,0%	5,2	3,7	100,0%	54,5%
32	МБОУ "Городищенская СОШ с УИОП"	1	3,6%	24	85,7%	3	10,7%	0	0,0%	5,6	3,9	100,0%	89,3%
33	МБОУ "Дмитриевская ООШ"	1	8,3%	6	50,0%	5	41,7%	0	0,0%	4,8	3,7	100,0%	58,3%
34	МБОУ "Ивановская СОШ"	0	0,0%	9	90,0%	1	10,0%	0	0,0%	5,7	3,9	100,0%	90,0%
35	МБОУ "Каплинская ООШ"	2	8,7%	18	78,3%	1	4,3%	2	8,7%	5,5	3,9	91,3%	87,0%
36	МБОУ "Курская ООШ"	0	0,0%	3	37,5%	5	62,5%	0	0,0%	4,3	3,4	100,0%	37,5%
37	МБОУ "Крутовская ООШ"	2	33,3%	4	66,7%	0	0,0%	0	0,0%	6,8	4,3	100,0%	100,0%
38	МБОУ "Котовская ООШ"	0	0,0%	7	63,6%	4	36,4%	0	0,0%	4,8	3,6	100,0%	63,6%
39	МБОУ "Монаковская СОШ"	0	0,0%	15	75,0%	5	25,0%	0	0,0%	5,0	3,8	100,0%	75,0%
40	МБОУ "Обуховская ООШ"	0	0,0%	5	62,5%	3	37,5%	0	0,0%	4,8	3,6	100,0%	62,5%
41	МБОУ "ОК "Озерки"	1	5,6%	7	38,9%	8	44,4%	2	11,1%	4,4	3,4	88,9%	44,4%
42	МБОУ "Песчанская ООШ"	0	0,0%	10	90,9%	1	9,1%	0	0,0%	5,4	3,9	100,0%	90,9%
43	МБОУ "Потуданская ООШ"	1	16,7%	3	50,0%	2	33,3%	0	0,0%	5,3	3,8	100,0%	66,7%
44	МБОУ "Солдатская ООШ"	0	0,0%	5	83,3%	1	16,7%	0	0,0%	5,0	3,8	100,0%	83,3%
45	МБОУ "Знаменская ООШ"	0	0,0%	3	50,0%	3	50,0%	0	0,0%	4,5	3,5	100,0%	50,0%
46	МБОУ "Незнамовская ООШ"	0	0,0%	5	45,5%	5	45,5%	1	9,1%	4,5	3,4	90,9%	45,5%
47	МБОУ "Роговатовская СОШ с УИОП"	1	4,2%	15	62,5%	8	33,3%	0	0,0%	5,3	3,7	100,0%	66,7%
48	МБОУ "Сорокинская ООШ"	0	0,0%	2	100,0%	0	0,0%	0	0,0%	6,0	4,0	100,0%	100,0%

МУНИЦИПАЛЬНОЕ БЮДЖЕТНОЕ УЧРЕЖДЕНИЕ «СТАРООСКОЛЬСКИЙ ЦЕНТР ОЦЕНКИ КАЧЕСТВА ОБРАЗОВАНИЯ»

49	МБОУ "Шаталовская СОШ"	2	8,3%	8	33,3%	13	54,2%	1	4,2%	4,8	3,5	95,8%	41,7%
	Итого в округе	296	13,6%	1417	65,3%	430	19,8%	26	1,2%	5,7	3,9	98,8%	78,9%

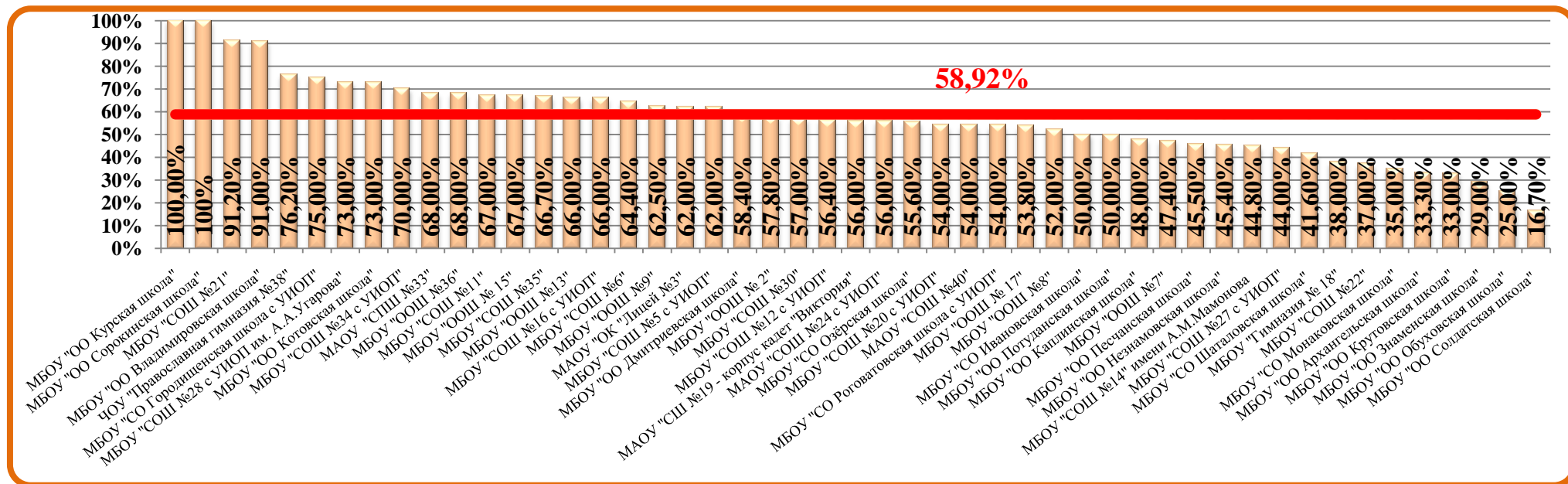
Сравнительный анализ результатов ГИА в форме ОГЭ учащихся 9 классов с годовыми отметками за 2015/2016 учебный год

<i>Образовательная организация</i>	<i>Количество участников ГИА</i>	<i>Количество учащихся, подтвердивших отметку</i>	<i>% обучающихся, подтвердивших отметку</i>	<i>Количество учащихся, показавших результат выше</i>	<i>% обучающихся, показавших результат выше</i>	<i>Количество учащихся, получивших результат ниже</i>	<i>% учащихся, получивших результат ниже</i>
МБОУ "ООШ № 2"	45	26	57,80%	10	22,20%	9	20,00%
МАОУ "ОК "Лицей №3"	89	55	62,00%	21	23,00%	13	15,00%
МБОУ "СОШ №5 с УИОП"	76	47	62,00%	24	32,00%	5	6,00%
МБОУ "СОШ №6"	45	29	64,40%	12	26,60%	4	9,00%
МБОУ "ООШ №7"	19	9	47,40%	7	36,80%	3	15,80%
МБОУ "ООШ №8"	27	14	52,00%	7	26,00%	6	22,00%
МБОУ "ООШ №9"	8	5	62,50%	3	37,50%	0	0,00%
МБОУ "СОШ №11"	75	50	67,00%	14	19,00%	11	14,00%
МБОУ "СОШ №12 с УИОП"	55	31	56,40%	21	38,20%	3	5,40%
МБОУ "ООШ №13"	29	19	66,00%	5	17,00%	5	17,00%
МБОУ "СОШ №14" имени А.М.Мамонова	67	30	44,80%	26	38,80%	11	16,40%
МБОУ "ООШ № 15"	27	18	67,00%	3	11,00%	6	22,00%
МБОУ "СОШ №16 с УИОП"	68	42	66,00%	17	25,00%	6	9,00%
МБОУ "ООШ № 17"	52	28	53,80%	13	25,00%	11	21,20%
МБОУ "Гимназия № 18"	73	28	38,00%	45	62,00%	0	0,00%
МАОУ "СШ №19 - корпус кадет "Виктория"	81	45	56,00%	30	37,00%	6	7,00%
МБОУ "СОШ №20 с УИОП"	84	45	54,00%	28	33,00%	11	13,00%
МБОУ "СОШ №21"	68	62	91,20%	0	0,00%	6	8,80%

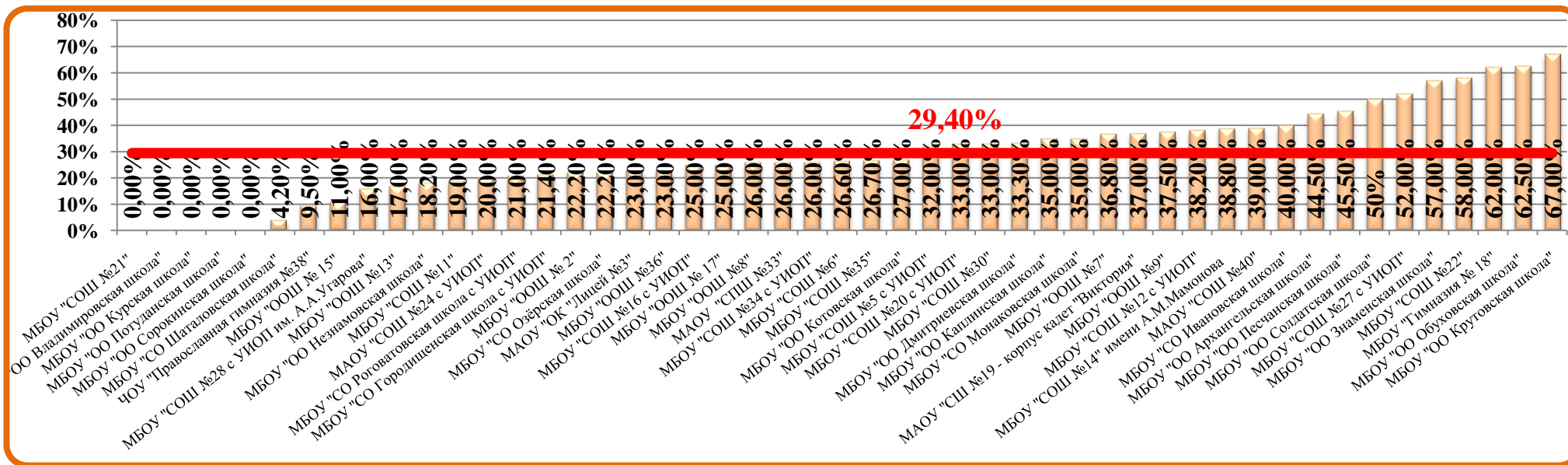
МУНИЦИПАЛЬНОЕ БЮДЖЕТНОЕ УЧРЕЖДЕНИЕ «СТАРООСКОЛЬСКИЙ ЦЕНТР ОЦЕНКИ КАЧЕСТВА ОБРАЗОВАНИЯ»

МБОУ "СОШ №22"	43	16	37,00%	25	58,00%	2	5,00%
МАОУ "СОШ №24 с УИОП"	112	63	56,00%	22	20,00%	27	24,00%
МБОУ "СОШ №27 с УИОП"	86	38	44,00%	45	52,00%	3	4,00%
МБОУ "СОШ №28 с УИОП им. А.А.Угарова"	101	74	73,00%	16	16,00%	11	11,00%
МБОУ "СОШ №30"	76	43	57,00%	25	33,00%	8	10,00%
МАОУ "СПШ №33"	171	116	68,00%	44	26,00%	11	6,00%
МБОУ "СОШ №34 с УИОП"	108	76	70,00%	28	26,00%	4	4,00%
МБОУ "СОШ №35"	15	10	66,70%	4	26,70%	1	6,70%
МБОУ "ООШ №36"	22	15	68,00%	5	23,00%	2	9,00%
ЧОУ "Православная гимназия №38"	21	16	76,20%	2	9,50%	3	14,30%
МАОУ "СОШ №40"	172	93	54,00%	67	39,00%	12	7,00%
МБОУ "ОО Архангельская школа"	9	3	33,30%	4	44,50%	2	22,20%
МБОУ "ОО Владимировская школа"	11	10	91,00%	0	0,00%	1	9,00%
МБОУ "СО Городищенская школа с УИОП"	28	21	75,00%	6	21,40%	1	3,60%
МБОУ "ОО Дмитриевская школа"	12	7	58,40%	4	33,30%	1	8,30%
МБОУ "ОО Знаменская школа"	6	2	29,00%	4	57,00%	1	14,00%
МБОУ "СО Ивановская школа"	10	5	50,00%	4	40,00%	1	10,00%
МБОУ "ОО Каплинская школа"	23	11	48,00%	8	35,00%	4	17,00%
МБОУ "ОО Курская школа"	8	8	100,00%	0	0,00%	0	0,00%
МБОУ "ОО Крутовская школа"	6	2	33,00%	4	67,00%	0	0,00%
МБОУ "ОО Котовская школа"	11	8	73,00%	3	27,00%	0	0,00%
МБОУ "СО Монаковская школа"	20	7	35,00%	7	35,00%	6	30,00%
МБОУ "ОО Незнамовская школа"	11	5	45,40%	2	18,20%	4	36,40%
МБОУ "ОО Обуховская школа"	8	2	25,0%	5	62,50%	1	12,50%
МБОУ "СО Озёрская школа"	18	10	55,60%	4	22,20%	4	22,20%
МБОУ "ОО Песчанская школа"	11	5	45,50%	5	45,50%	1	9,00%
МБОУ "ОО Потуданская школа"	6	3	50,0%	0	0,00%	3	50,0%
МБОУ "СО Роговатовская школа с УИОП"	24	13	54,00%	5	21,00%	6	25,00%
МБОУ "ОО Солдатская школа"	6	1	16,70%	3	50%	2	33,30%
МБОУ "ОО Сорокинская школа"	2	2	100%	0	0,00%	0	0,00%
МБОУ "СО Шаталовская школа"	24	10	41,60%	1	4,20%	13	54,20%
Итого в округе:	2169	1278	58,92%	638	29,41%	251	11,57%

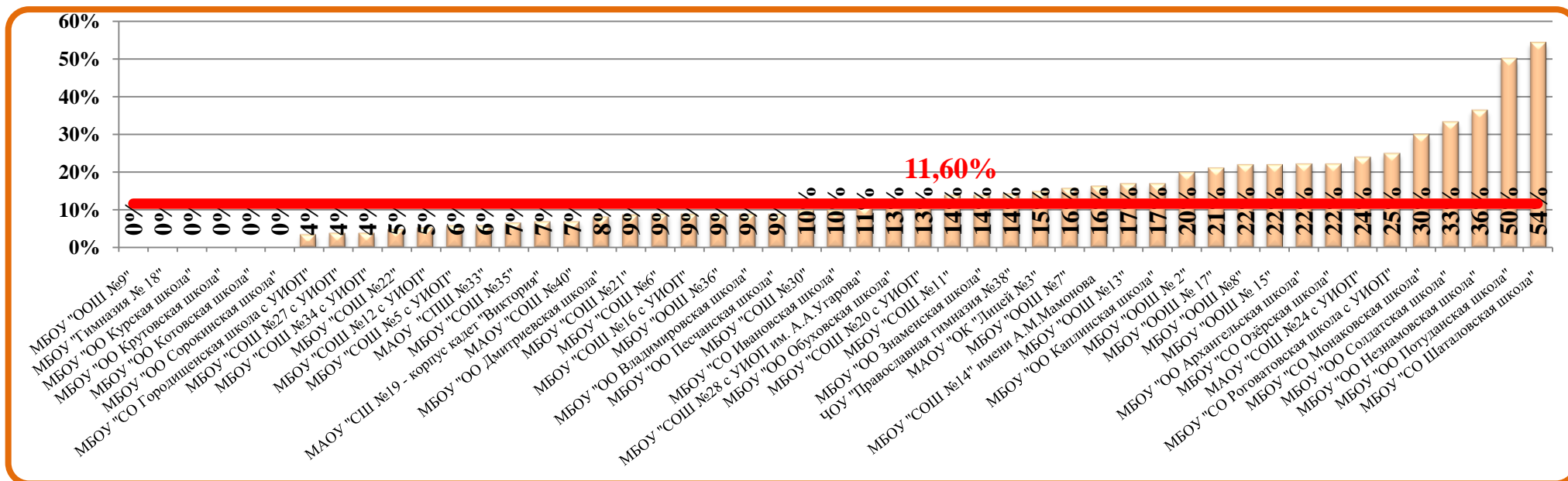
Доля обучающихся, подтвердивших годовую отметку по ГЕОМЕТРИИ



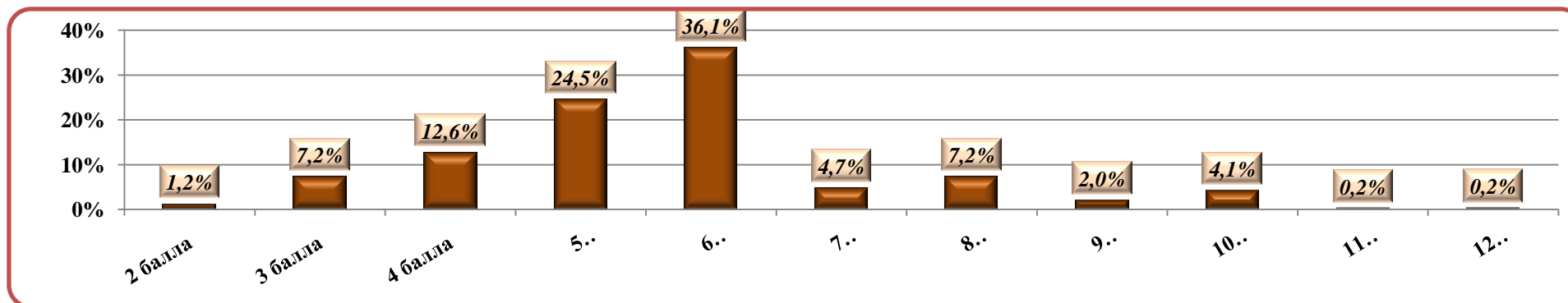
Доля обучающихся, получивших результат ОГЭ выше годовой отметки по ГЕОМЕТРИИ



Доля обучающихся, получивших результат ОГЭ ниже годовой отметки по ГЕОМЕТРИИ



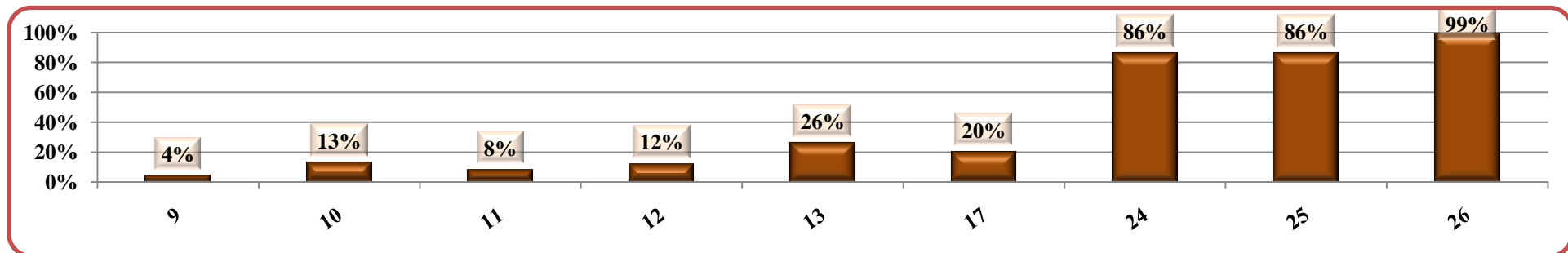
Распределение участников ОГЭ по количеству набранных баллов за выполнение заданий, относящихся к разделу «ГЕОМЕТРИЯ» (модуль «Геометрия», задание №17 модуля «Реальная математика»)



Статистическая трудность выполнения заданий, относящихся к разделу «ГЕОМЕТРИЯ»

№ задания	Уровень сложности	Основные проверяемые требования к математической подготовке	Количество учащихся					
			1 балл		0 баллов			
			Чел.	%	Чел.	%		
Часть 1								
№9	Базовый	Уметь выполнять действия с геометрическими фигурами, координатами и векторами	2084	96%	85	4%		
№10	Базовый	Уметь выполнять действия с геометрическими фигурами, координатами и векторами	1895	87%	274	13%		
№11	Базовый	Уметь выполнять действия с геометрическими фигурами, координатами и векторами	1999	92%	170	8%		
№12	Базовый	Уметь выполнять действия с геометрическими фигурами, координатами и векторами	1901	88%	268	12%		
№13	Базовый	Проводить доказательные рассуждения при решении задач, оценивать логическую правильность рассуждений, распознавать ошибочные заключения	1603	74%	566	26%		
№17	Базовый	Описывать реальные ситуации на языке геометрии, исследовать построенные модели с использованием геометрических понятий и теорем, решать практические задачи, связанные с нахождением геометрических величин	1729	80%	440	20%		
Часть 2								
			2 балла		1 балл		0 баллов	
			Чел.	%	Чел.	%	Чел.	%
№24	Повышенный	Уметь выполнять действия с геометрическими фигурами, координатами и векторами	216	10,0%	92	4,2%	1861	86%
№25	Повышенный	Проводить доказательные рассуждения при решении задач, оценивать логическую правильность рассуждений, распознавать ошибочные заключения	249	11,5%	51	2,4%	1869	86%
№26	Высокий	Уметь выполнять действия с геометрическими фигурами, координатами и векторами	6	0,3%	8	0,4%	2155	99%

Доля участников ОГЭ, не справившихся с заданиями, относящимися к разделу «ГЕОМЕТРИЯ»



Решаемость заданий по МАТЕМАТИКЕ в сравнении с диапазоном предполагаемого процента правильных ответов



ФИЗИКА

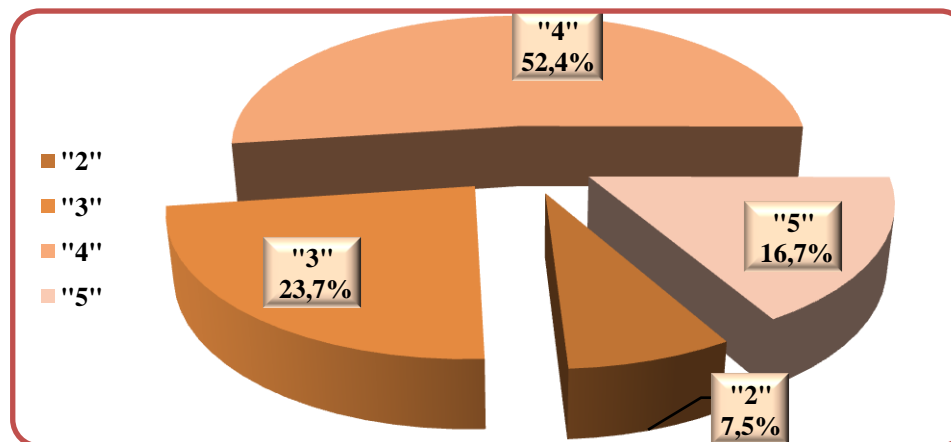
Результаты основного государственного экзамена по ФИЗИКЕ

№ п/п	Наименование ОО	Количество выдающих	Оценка «5» (всего)	Оценка «5» (%)	Оценка «4» (всего)	Оценка «4» (%)	Оценка «3» (всего)	Оценка «3» (%)	Оценка «2» (всего)	Оценка «2» (%)	Средний балл	Средняя отметка	Успеваемость	Доля учащихся, получивших отметки «4» и «5»	2015	
															Успеваемость	Доля учащихся, получивших отметки «4» и
1	МБОУ "ООШ №2"	4	0	0,0%	4	100,0%	0	0,0%	0	0,0%	24,8	4,0	100,0%	100,0%		
2	МАОУ "ОК "Лицей №3"	38	12	31,6%	25	65,8%	1	2,6%	0	0,0%	29,3	4,3	100,0%	97,4%	100%	85,70%
3	МБОУ "СОШ №5 с УИОП"	27	8	29,6%	18	66,7%	1	3,7%	0	0,0%	27,9	4,3	100,0%	96,3%	100%	100%
4	МБОУ "СОШ №6"	12	0	0,0%	7	58,3%	3	25,0%	2	16,7%	18,8	3,4	83,3%	58,3%	100%	50%
5	МБОУ "СОШ №11"	20	5	25,0%	14	70,0%	1	5,0%	0	0,0%	27,0	4,2	100,0%	95,0%	100%	83,30%
6	МБОУ "СОШ №12 с УИОП"	1	1	100,0%	0	0,0%	0	0,0%	0	0,0%	35,0	5,0	100,0%	100,0%	-	-
7	МБОУ "ООШ №13"	8	1	12,5%	3	37,5%	4	50,0%	0	0,0%	21,3	3,6	100,0%	50,0%	-	
8	МБОУ "СОШ №14" им.А.М.Мамонова	10	1	10,0%	7	70,0%	2	20,0%	0	0,0%	22,9	3,9	100,0%	80,0%	100%	100%
9	МБОУ "ООШ №15"	3	0	0,0%	1	33,3%	2	66,7%	0	0,0%	18,6	3,5	100,0%	33,3%	100%	100%
10	МБОУ "СОШ №16 с УИОП"	15	2	13,3%	11	73,3%	1	6,7%	1	6,7%	24,8	3,9	93,3%	86,7%	100%	37,50%
11	МБОУ "Гимназия №18"	14	2	14,3%	8	57,1%	4	28,6%	0	0,0%	22,3	3,9	100,0%	71,4%	100%	42,10%
12	МАОУ "СШ №19 - корпус кадет "Виктория"	19	3	15,8%	12	63,2%	2	10,5%	2	10,5%	23,8	3,8	89,5%	78,9%	100%	71,40%
13	МБОУ "СОШ №20 с УИОП"	27	2	7,4%	14	51,9%	11	40,7%	0	0,0%	20,5	3,7	100,0%	59,3%	100%	57,10%
14	МБОУ "СОШ №21"	10	0	0,0%	6	60,0%	4	40,0%	0	0,0%	21,8	3,6	100,0%	60,0%	100%	100%
15	МБОУ "СОШ №22"	9	0	0,0%	6	66,7%	3	33,3%	0	0,0%	22,8	3,7	100,0%	66,7%	100%	100%
16	МАОУ "СОШ №24 с УИОП"	24	7	29,2%	16	66,7%	1	4,2%	0	0,0%	28,2	4,3	100,0%	95,8%	100%	62,50%
17	МБОУ "СОШ №27 с УИОП"	25	6	24,0%	13	52,0%	5	20,0%	1	4,0%	24,2	4,0	96,0%	76,0%	100%	100%
18	МБОУ "СОШ №28 с УИОП им. А.А.Угарова"	13	1	7,7%	4	30,8%	8	61,5%	0	0,0%	19,8	3,5	100,0%	38,5%	94,4%	61,1%
19	МБОУ "СОШ №30"	19	3	15,8%	11	57,9%	5	26,3%	0	0,0%	24,4	3,9	100,0%	73,7%	92,9%	42,9%
20	МАОУ "СПШ №33"	52	10	19,2%	27	51,9%	11	21,2%	4	7,7%	23,2	3,8	92,3%	71,2%	100,0%	65,0%

МУНИЦИПАЛЬНОЕ БЮДЖЕТНОЕ УЧРЕЖДЕНИЕ «СТАРООСКОЛЬСКИЙ ЦЕНТР ОЦЕНКИ КАЧЕСТВА ОБРАЗОВАНИЯ»

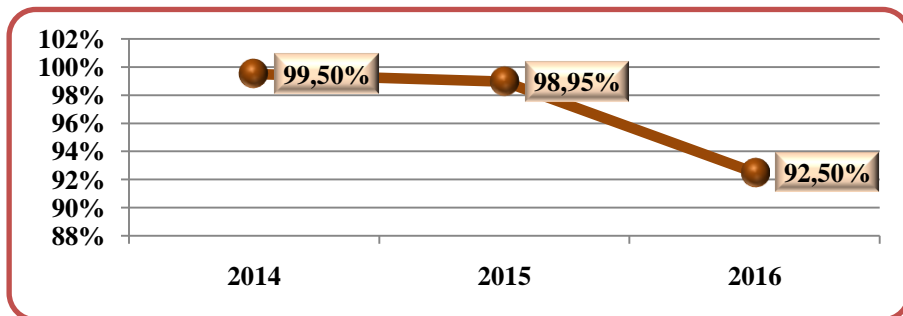
МБОУ "СОШ №34 с УИОП"	36	8	22,2%	19	52,8%	7	19,4%	2	5,6%	24,7	3,9	94,4%	75,0%	100,0%	66,7%
МБОУ "СОШ №35"	5	0	0,0%	0	0,0%	2	40,0%	3	60,0%	10,2	2,4	40,0%	0,0%	-	-
МБОУ "ООШ №36"	2	0	0,0%	2	100,0%	0	0,0%	0	0,0%	24,0	4,0	100,0%	100,0%	-	-
ЧОУ "Православная гимназия №38"	1	1	100,0%	0	0,0%	0	0,0%	0	0,0%	32,0	5,0	100,0%	100,0%	-	-
МАОУ "СОШ №40"	26	2	7,7%	11	42,3%	11	42,3%	2	7,7%	19,2	3,5	92,3%	50,0%	100,0%	60,0%
МБОУ "Архангельская ООШ"	2	1	50,0%	1	50,0%	0	0,0%	0	0,0%	27,5	4,5	100,0%	100,0%	-	-
МБОУ "Владимировская ООШ"	2	0	0,0%	2	100,0%	0	0,0%	0	0,0%	22,0	4,0	100,0%	100,0%	-	-
МБОУ "Городищенская СОШ с УИОП"	7	2	28,6%	1	14,3%	3	42,9%	1	14,3%	21,0	3,6	85,7%	42,9%	-	-
МБОУ "Дмитриевская ООШ"	4	0	0,0%	0	0,0%	1	25,0%	3	75,0%	9,0	2,3	25,0%	0,0%	-	-
МБОУ "Каплинская ООШ"	2	0	0,0%	0	0,0%	1	50,0%	1	50,0%	12,5	2,5	50,0%	0,0%	-	-
МБОУ "Курская ООШ"	1	0	0,0%	0	0,0%	1	100,0%	0	0,0%	10,0	3,0	100,0%	0,0%	-	-
МБОУ "Крутовская ООШ"	3	0	0,0%	1	33,3%	1	33,3%	1	33,3%	15,7	3,0	66,7%	33,3%	-	-
МБОУ "ОК "Озерки"	11	0	0,0%	0	0,0%	4	36,4%	7	63,6%	7,9	2,4	36,4%	0,0%	-	-
МБОУ "Шаталовская СОШ"	17	0	0,0%	1	5,9%	11	64,7%	5	29,4%	12,1	2,8	70,6%	5,9%	-	-
Итого в округе	469	78	16,7%	245	52,4%	111	23,7%	35	7,5%	22,9	3,8	92,5%	68,9%	98,95%	65,97%

Распределение участников экзамена по результатам выполнения работы

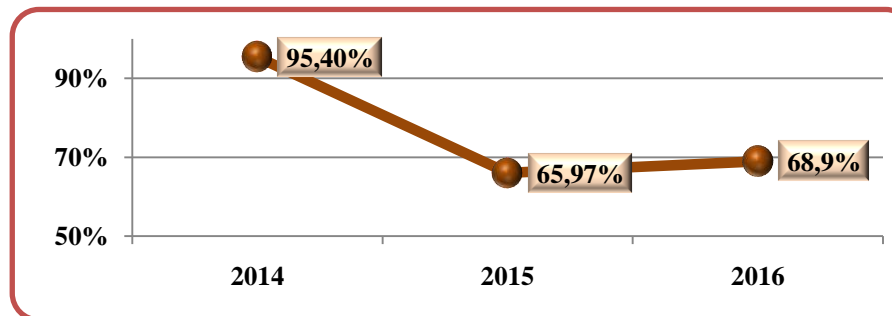


равнение результатов ОГЭ по ФИЗИКЕ за 3 года (2014-2016гг)

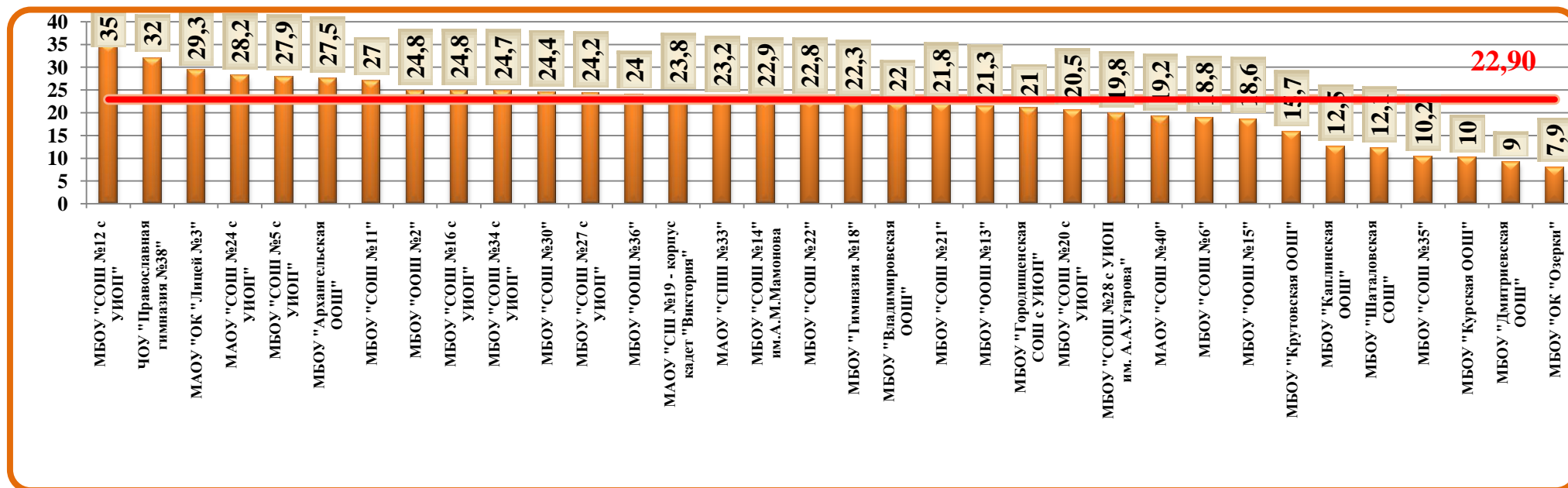
Доля учащихся, выполнивших работу без «2»



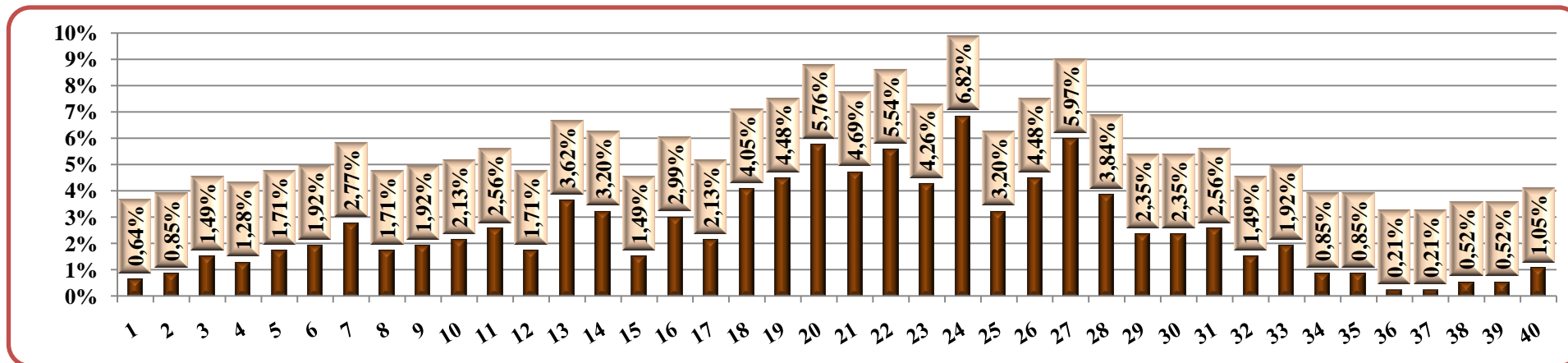
Доля учащихся, выполнивших работу на «4» и «5»



Сравнение среднего балла в Старооскольском городском округе со средними баллами, полученными выпускниками 9 классов общеобразовательных организаций на ОГЭ по ФИЗИКЕ



Распределение участников основного государственного экзамена по количеству набранных баллов по ФИЗИКЕ



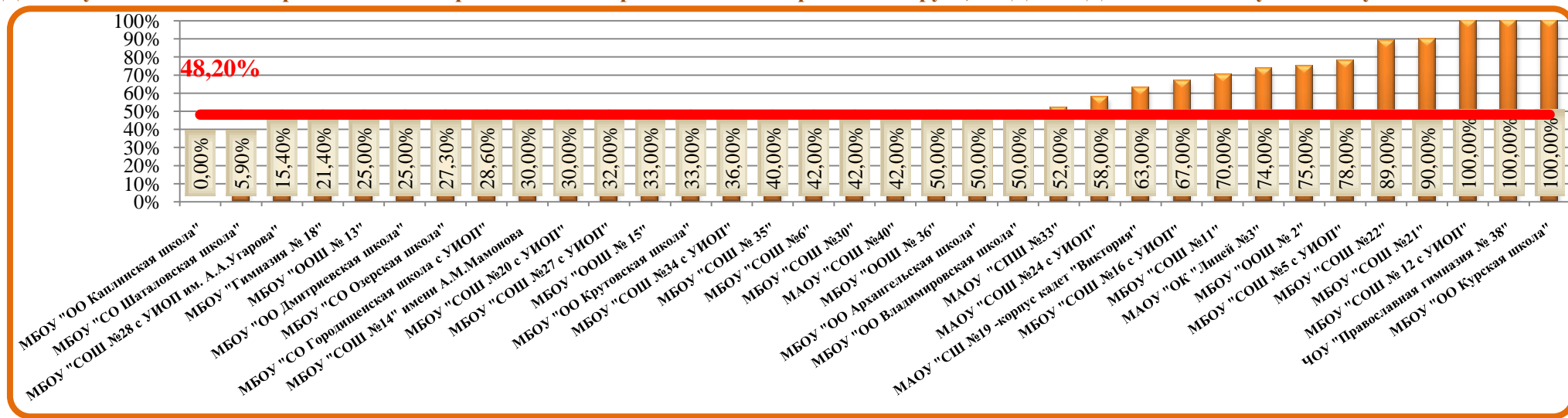
Соотношение результатов ОГЭ по ФИЗИКЕ с годовыми отметками за 2015-2016 учебный год

<i>Общеобразовательная организация</i>	<i>Количество участников ГИА</i>	<i>Количество учащихся, подтвердивших отметку</i>	<i>% обучающихся, подтвердивших отметку</i>	<i>Количество учащихся, показавших результат выше</i>	<i>% обучающихся, показавших результат выше</i>	<i>Количество учащихся, показавших результат ниже</i>	<i>% учащихся, показавших результат ниже</i>
МБОУ "ООШ № 2"	4	3	75,00%	0	0,00%	1	25,00%
МАОУ "ОК "Лицей №3"	38	28	74,00%	5	13,00%	5	13,00%
МБОУ "СОШ №5 с УИОП"	27	21	78,00%	3	11,00%	3	11,00%
МБОУ "СОШ №6"	12	5	42,00%	0	0,00%	7	58,00%
МБОУ "СОШ №11"	20	14	70,00%	5	25,00%	1	5,00%
МБОУ "СОШ № 12 с УИОП"	1	1	100,00%	0	0,00%	0	0,00%
МБОУ "ООШ № 13"	8	2	25,00%	0	0,00%	6	75,00%
МБОУ "СОШ №14" имени А.М.Мамонова	10	3	30,00%	5	50,00%	2	20,00%

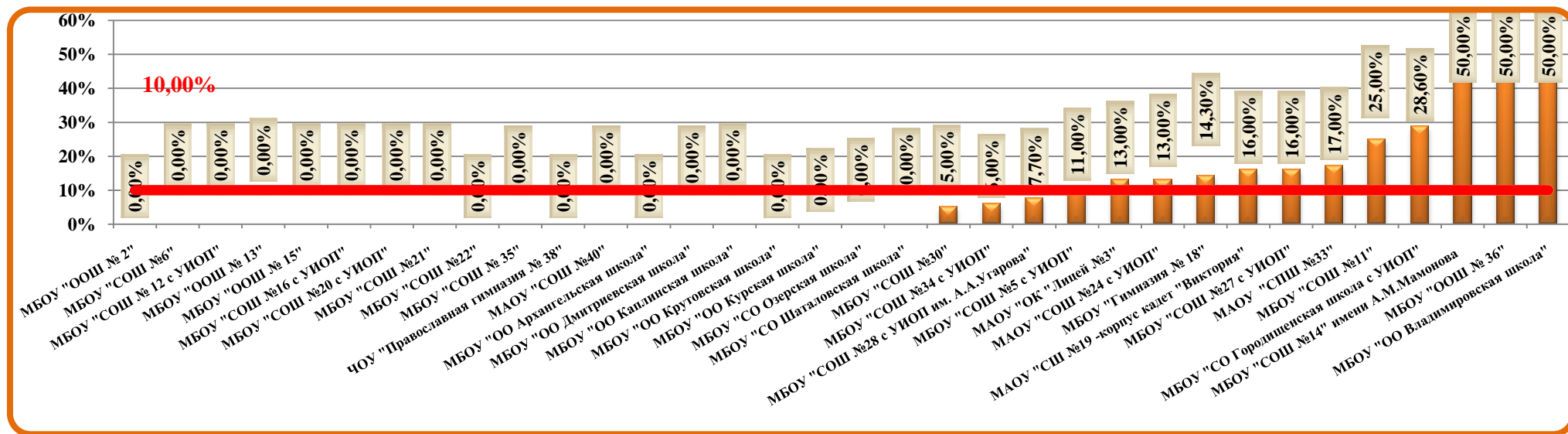
МУНИЦИПАЛЬНОЕ БЮДЖЕТНОЕ УЧРЕЖДЕНИЕ «СТАРООСКОЛЬСКИЙ ЦЕНТР ОЦЕНКИ КАЧЕСТВА ОБРАЗОВАНИЯ»

МБОУ "ООШ № 15"	3	1	33,00%	0	0,00%	2	67,00%
МБОУ "СОШ №16 с УИОП"	15	10	67,00%	0	0,00%	5	33,00%
МБОУ "Гимназия № 18"	14	3	21,40%	2	14,30%	9	64,30%
МАОУ "СШ №19 -корпус кадет "Виктория"	19	12	63,00%	3	16,00%	4	21,00%
МБОУ "СОШ №20 с УИОП"	27	8	30,00%	0	0,00%	19	70,00%
МБОУ "СОШ №21"	10	9	90,00%	0	0,00%	1	10,00%
МБОУ "СОШ №22"	9	8	89,00%	0	0,00%	1	11,00%
МАОУ "СОШ №24 с УИОП"	24	14	58,00%	3	13,00%	7	29,00%
МБОУ "СОШ №27 с УИОП"	25	8	32,00%	4	16,00%	13	52,00%
МБОУ "СОШ №28 с УИОП им. А.А.Угарова"	13	2	15,40%	1	7,70%	10	76,90%
МБОУ "СОШ №30"	19	8	42,00%	1	5,00%	10	53,00%
МАОУ "СПШ №33"	52	27	52,00%	9	17,00%	16	31,00%
МБОУ "СОШ №34 с УИОП"	36	13	36,00%	2	6,00%	21	58,00%
МБОУ "СОШ № 35"	5	2	40,00%	0	0,00%	3	60,00%
МБОУ "ООШ № 36"	2	1	50,00%	1	50,00%	0	0,00%
ЧОУ "Православная гимназия № 38"	1	1	100,00%	0	0,00%	0	0,00%
МАОУ "СОШ №40"	26	11	42,00%	0	0,00%	15	58,00%
МБОУ "ОО Архангельская школа"	2	1	50,00%	0	0,00%	1	50,00%
МБОУ "ОО Владимировская школа"	2	1	50,00%	1	50,00%	0	0,00%
МБОУ "СО Городищенская школа с УИОП"	7	2	28,60%	2	28,60%	3	42,80%
МБОУ "ОО Дмитриевская школа"	4	1	25,00%	0	0,00%	3	75,00%
МБОУ "ОО Каплинская школа"	2	0	0,00%	0	0,00%	2	100,00%
МБОУ "ОО Крутовская школа"	3	1	33,00%	0	0,00%	2	67,00%
МБОУ "ОО Курская школа"	1	1	100,00%	0	0,00%	0	0,00%
МБОУ "СО Озерская школа"	11	3	27,30%	0	0,00%	8	72,70%
МБОУ "СО Шталаловская школа"	17	1	5,90%	0	0,00%	16	94,10%
Итого в округе:	469	226	48,20%	47	10,00%	196	41,80%

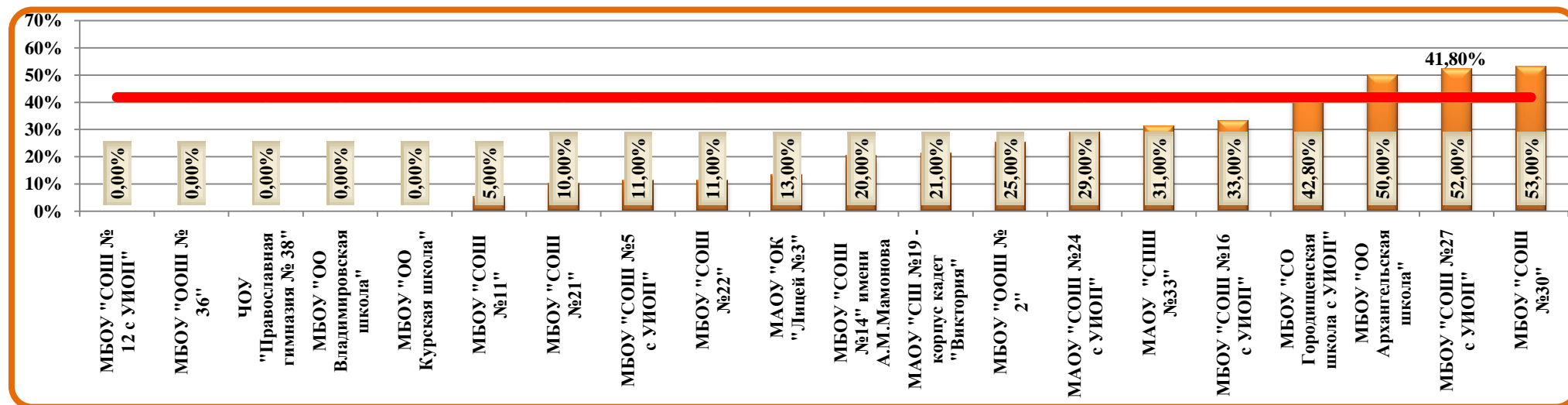
Доля обучающихся общеобразовательных организаций Старооскольского городского округа, ПОДТВЕРДИВШИХ годовую отметку по ФИЗИКЕ



Доля обучающихся общеобразовательных организаций Старооскольского городского округа, показавших результат ВЫШЕ годовой отметки по ФИЗИКЕ



Доля обучающихся общеобразовательных организаций Старооскольского городского округа, показавших результат НИЖЕ годовой отметки по ФИЗИКЕ



ЧАСТЬ 1.

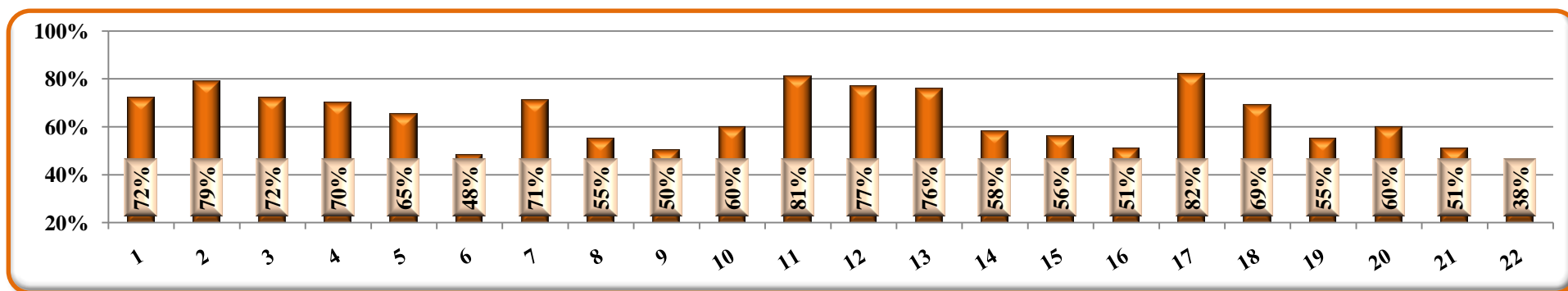
Статистическая трудность выполнения заданий с выбором ответа и кратким ответом

№ задания	Уровень сложности задания	Проверяемые элементы содержания	2 балла		1 балл		0 баллов	
			Чел.	%	Чел.	%	Чел.	%
1	Базовый	Физические понятия. Физические величины, их единицы и приборы для измерения.	340	72%	55	12%	74	16%
2	Базовый	Механическое движение. Равномерное и равноускоренное движение. Законы Ньютона. Силы в природе	-	-	369	79%	100	21%
3	Базовый	Закон сохранения импульса. Закон сохранения энергии	-	-	337	72%	132	28%
4	Базовый	Простые механизмы. Механические колебания и волны. Свободное падение. Движение по окружности	-	-	327	70%	142	30%
5	Базовый	Давление. Закон Паскаля. Закон Архимеда. Плотность вещества	-	-	305	65%	164	35%
6	Повышенный/Базовый	Физические явления и законы в механике. Анализ процессов	224	48%	189	40%	56	12%
7	Повышенный	Механические явления (расчетная задача)	-	-	334	71%	135	29%
8	Базовый	Тепловые явления	-	-	260	55%	209	45%

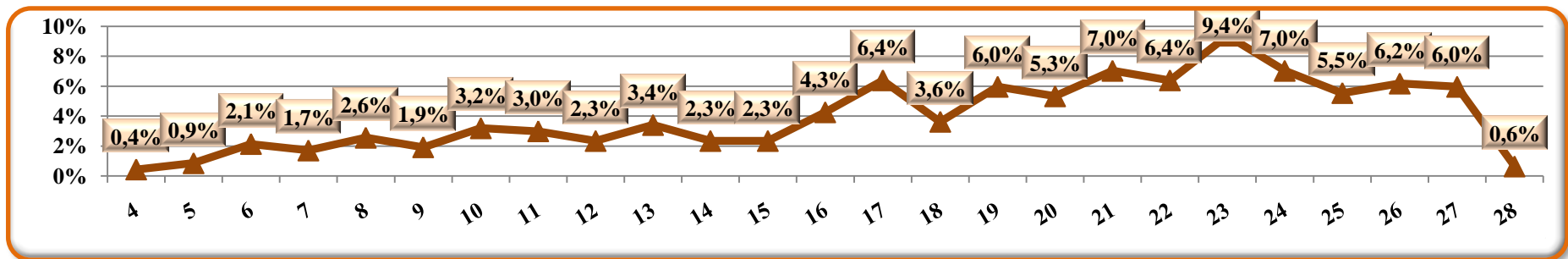
МУНИЦИПАЛЬНОЕ БЮДЖЕТНОЕ УЧРЕЖДЕНИЕ «СТАРООСКОЛЬСКИЙ ЦЕНТР ОЦЕНКИ КАЧЕСТВА ОБРАЗОВАНИЯ»

9	Базовый	Физические явления и законы в механике. Анализ процессов	234	50%	197	42%	38	8%
10	Повышенный	Тепловые явления (расчетная задача)	-	-	282	60%	187	40%
11	Базовый	Электризация тел. Постоянный ток	-	-	380	81%	89	19%
12	Базовый	Постоянный ток	-	-	361	77%	108	23%
13	Базовый	Магнитное поле. Электромагнитная индукция	-	-	357	76%	112	24%
14	Базовый	Электромагнитные колебания и волны. Элементы оптики	-	-	273	58%	196	42%
15	Базовый / Повышенный	Физические явления и законы в электромеханике. Анализ процессов	264	56%	94	20%	111	24%
16	Повышенный	Электромагнитные явления (расчетная задача)	-	-	237	51%	232	49%
17	Базовый	Радиоактивность. Опыты Резерфорда. Состав атомного ядра. Ядерные реакции	-	-	386	82%	83	18%
18	Базовый	Владение основами знаний о методах научного познания	-	-	325	69%	144	31%
19	Повышенный	Физические явления и законы. Понимание и анализ информации, представленной в виде таблицы, графика или рисунка (схемы)	260	55%	188	40%	21	4%
20	Базовый	Извлечение информации из текста физического содержания	-	-	282	60%	187	40%
21	Базовый	Сопоставление информации из разных частей текста. Применение информации из текста физического содержания	-	-	237	51%	232	49%
22	Повышенный	Применение информации из текста физического содержания	179	38%	76	16%	214	46%

Доля участников ОГЭ, набравших максимальное количество баллов за задания части 1



Распределение участников по количеству полученных баллов за выполнение заданий части 1



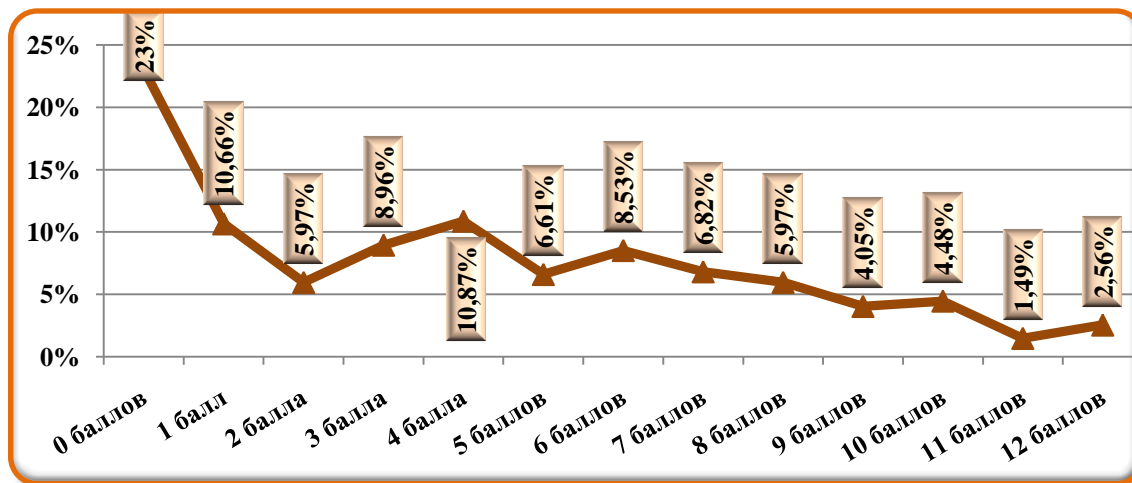
ЧАСТЬ 2.

Статистическая трудность выполнения заданий с развернутым ответом

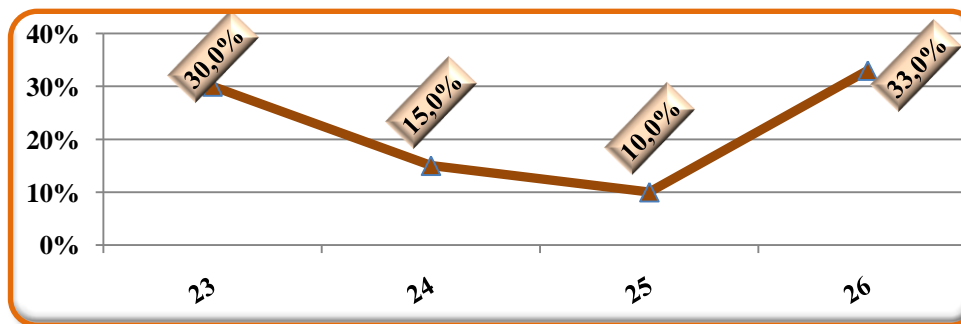
№ задания	Уровень сложности задания	Проверяемые элементы содержания	4 балла		3 балла		2 балла		1 балл		0 баллов	
			Чел.	%	Чел.	%	Чел.	%	Чел.	%	Чел.	%
23	Высокий	Экспериментальное задание (механические, электромагнитные явления)	140	30%	44	9%	37	8%	64	14%	184	39%
24	Повышенный	Качественная задача (механические, тепловые или электромагнитные явления)	-	-	-	-	70	15%	76	16%	323	69%
25	Высокий	Расчетная задача (механические, тепловые, электромагнитные явления)	-	-	49	10%	17	4%	53	11%	350	75%
26	Высокий	Расчетная задача (механические, тепловые, электромагнитные явления)	-	-	153	33%	40	9%	47	10%	229	49%

Распределение участников по количеству полученных баллов за выполнение заданий части 2

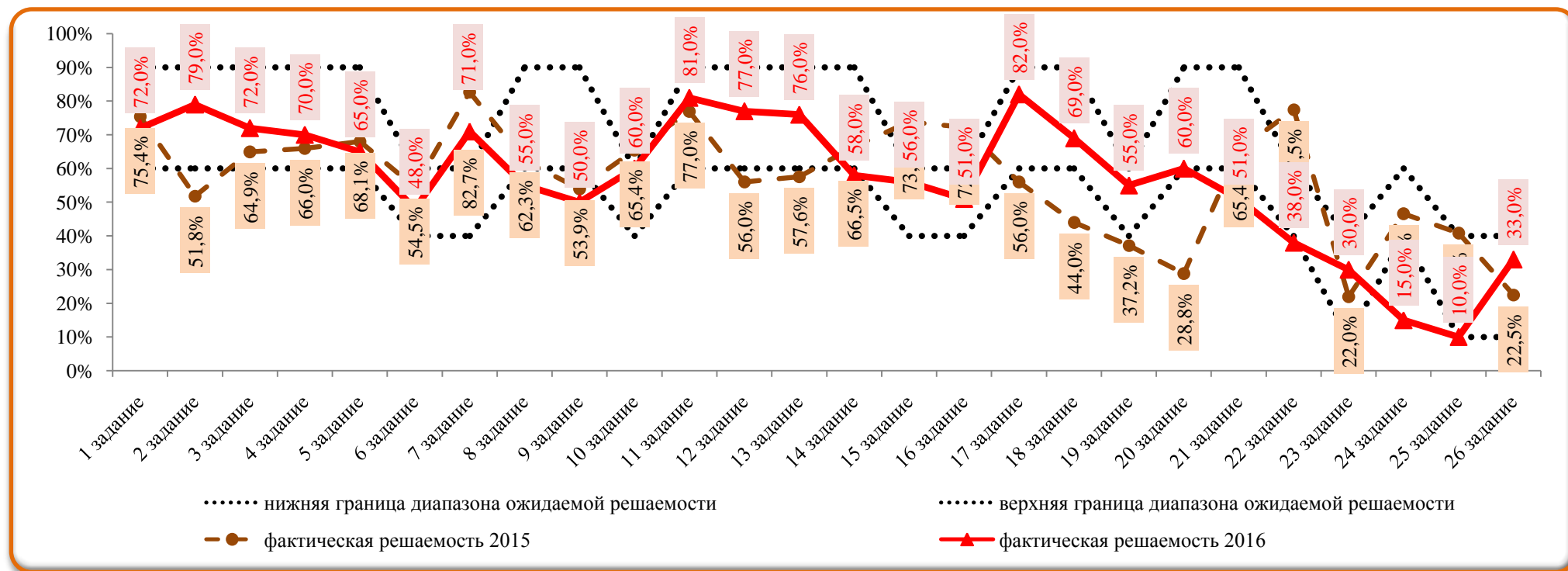
Количество участников	0 баллов	1 балл	2 балла	3 балла	4 балла	5 баллов	6 баллов
469	108	50	28	42	53	31	40
Количество участников	7 баллов	8 баллов	9 баллов	10 баллов	11 баллов	12 баллов	
469	32	28	19	21	7	12	



Доля обучающихся, получивших максимальный балл за выполнение заданий 2 части



Решаемость заданий по ФИЗИКЕ в сравнении с диапазоном предполагаемого процента правильных ответов



ХИМИЯ

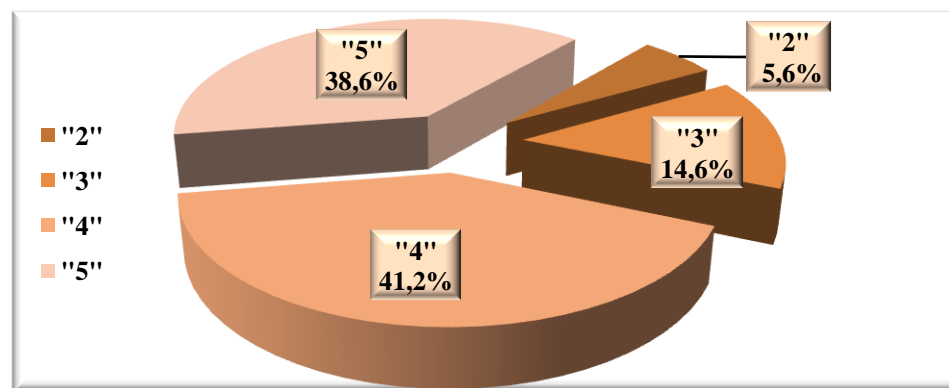
Результаты основного государственного экзамена по ХИМИИ

№ п/п	Наименование ОО	Количество участников	Оценка «5» (всего)	Оценка «5» (%)	Оценка «4» (всего)	Оценка «4» (%)	Оценка «3» (всего)	Оценка «3» (%)	Оценка «2» (всего)	Оценка «2» (%)	Средний балл	Средняя отметка	Успеваемость	Доля учащихся, получивших отметки «4» и «5»	2015	
															Успеваемость	Доля учащихся, получивших отметки «4» и «5»
1.	МБОУ "ООШ №2"	5	1	20,0%	3	60,0%	1	20,0%	0	0,0%	20,6	4,0	100,0%	80,0%	-	-
2.	МАОУ "ОК "Лицей №3"	28	19	67,9%	6	21,4%	3	10,7%	0	0,0%	27,0	4,6	100,0%	89,3%	100%	100%
3.	МБОУ "СОШ №5 с УИОП"	4	2	50,0%	1	25,0%	0	0,0%	1	25,0%	21,5	4,0	75,0%	75,0%	100%	100%
4.	МБОУ "СОШ №6"	8	3	37,5%	3	37,5%	2	25,0%	0	0,0%	22,5	4,1	100,0%	75,0%	-	-
5.	МБОУ "ООШ №9"	3	0	0,0%	2	66,7%	0	0,0%	1	33,3%	16,3	3,3	66,7%	66,7%	-	-
6.	МБОУ "СОШ №11"	11	3	27,3%	7	63,6%	0	0,0%	1	9,1%	22,2	4,1	90,9%	90,9%	-	-
7.	МБОУ "СОШ №12 с УИОП"	1	0	0,0%	1	100,0%	0	0,0%	0	0,0%	22,0	4,0	100,0%	100,0%	100%	100%
8.	МБОУ "СОШ №14" им. А.М.Мамонова	14	6	42,9%	5	35,7%	3	21,4%	0	0,0%	23,5	4,2	100,0%	78,6%	-	-
9.	МБОУ "ООШ №15"	2	1	50,0%	1	50,0%	0	0,0%	0	0,0%	24,0	4,5	100,0%	100,0%	-	-
10.	МБОУ "СОШ №16 с УИОП"	1	0	0,0%	1	100,0%	0	0,0%	0	0,0%	22,0	4,0	100,0%	100,0%	-	-
11.	МБОУ "ООШ №17"	7	4	57,1%	2	28,6%	1	14,3%	0	0,0%	27,3	4,4	100,0%	85,7%	-	-
12.	МБОУ "Гимназия №18"	10	6	60,0%	2	20,0%	2	20,0%	0	0,0%	25,8	4,4	100,0%	80,0%	100%	100%
13.	МАОУ "СШ №19 - корпус кадет "Виктория"	12	5	41,7%	6	50,0%	0	0,0%	1	8,3%	24,9	4,3	91,7%	91,7%	-	-
14.	МБОУ "СОШ №20 с УИОП"	12	4	33,3%	4	33,3%	4	33,3%	0	0,0%	21,5	4,0	100,0%	66,7%	100%	100%
15.	МБОУ "СОШ №21"	10	4	40,0%	5	50,0%	1	10,0%	0	0,0%	24,5	4,3	100,0%	90,0%	100%	66,7%
16.	МБОУ "СОШ №22"	7	0	0,0%	1	14,3%	1	14,3%	5	71,4%	10,0	2,4	28,6%	14,3%	100%	100%
17.	МАОУ "СОШ №24 с УИОП"	7	5	71,4%	1	14,3%	1	14,3%	0	0,0%	27,0	4,6	100,0%	85,7%	100%	100%

МУНИЦИПАЛЬНОЕ БЮДЖЕТНОЕ УЧРЕЖДЕНИЕ «СТАРООСКОЛЬСКИЙ ЦЕНТР ОЦЕНКИ КАЧЕСТВА ОБРАЗОВАНИЯ»

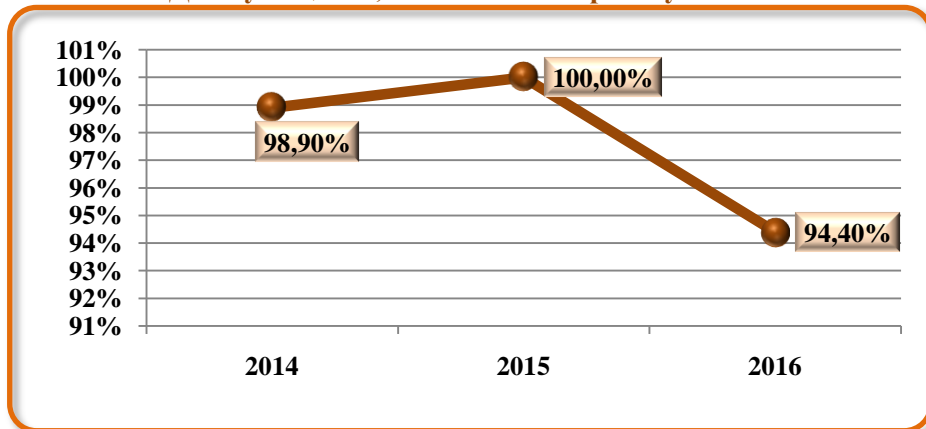
18.	МБОУ "СОШ №27 с УИОП"	9	1	11,1%	7	77,8%	1	11,1%	0	0,0%	21,7	4,0	100,0%	88,9%	100%	57,1%
19.	МБОУ "СОШ №28 с УИОП им. А.А.Угарова"	7	4	57,1%	1	14,3%	1	14,3%	1	14,3%	22,0	4,1	85,7%	71,4%	100%	100%
20.	МБОУ "СОШ №30"	1	0	0,0%	0	0,0%	0	0,0%	1	100%	3,0	2,0	0,0%	0,0%	100%	33,3%
21.	МАОУ "СПШ №33"	11	1	9,1%	8	72,7%	2	18,2%	0	0,0%	21,8	3,9	100,0%	81,8%	100%	66,7%
22.	МБОУ "СОШ №34 с УИОП"	16	4	25,0%	10	62,5%	2	12,5%	0	0,0%	22,6	4,1	100,0%	87,5%	100%	100%
23.	ЧОУ "Православная гимназия №38"	6	0	0,0%	4	66,7%	1	16,7%	1	16,7%	18,3	3,5	83,3%	66,7%	-	-
24.	МАОУ "СОШ №40"	21	14	66,7%	7	33,3%	0	0,0%	0	0,0%	27,9	4,7	100,0%	100,0%	100%	77,8%
25.	МБОУ "Владимировская ООШ"	1	1	100%	0	0,0%	0	0,0%	0	0,0%	27,0	5,0	100,0%	100,0%	-	-
26.	МБОУ "Дмитриевская ООШ"	2	0	0,0%	1	50,0%	1	50,0%	0	0,0%	17,0	3,5	100,0%	50,0%	100%	100%
27.	МБОУ "Каплинская ООШ"	7	1	14,3%	3	42,9%	3	42,9%	0	0,0%	17,0	3,7	100,0%	57,1%	100%	100%
28.	МБОУ "Монаковская СОШ"	5	1	20,0%	2	40,0%	2	40,0%	0	0,0%	21,2	3,8	100,0%	60,0%	-	-
29.	МБОУ "Роговатовская СОШ с УИОП"	3	0	0,0%	0	0,0%	2	66,7%	1	33,3%	8,3	2,7	66,7%	0,0%	-	-
30.	МБОУ "Солдатская ООШ"	2	0	0,0%	2	100,0%	0	0,0%	0	0,0%	22,5	4,0	100,0%	100,0%	-	-
	Итого в округе	233	90	38,6%	96	41,2%	34	14,6%	13	5,6%	23,0	4,1	94,4%	79,8%	100%	81,3%

Распределение участников экзамена по результатам выполнения работы по ХИМИИ

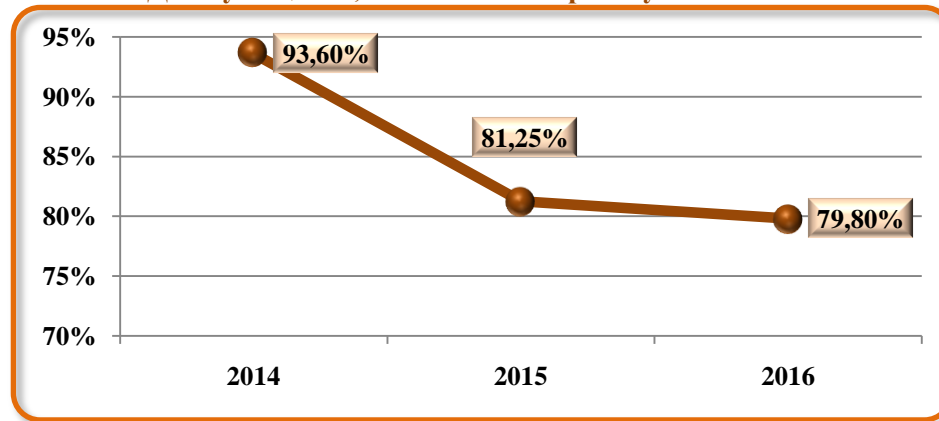


Сравнение результатов ОГЭ по ХИМИИ за 3 года 2015 года (2014-2016г.г.)

Доля учащихся, выполнивших работу без «2»



Доля учащихся, выполнивших работу на «4» и «5»



Сравнение среднего балла в Старооскольском городском округе со средними баллами, полученными выпускниками 9 классов общеобразовательных организаций по ХИМИИ



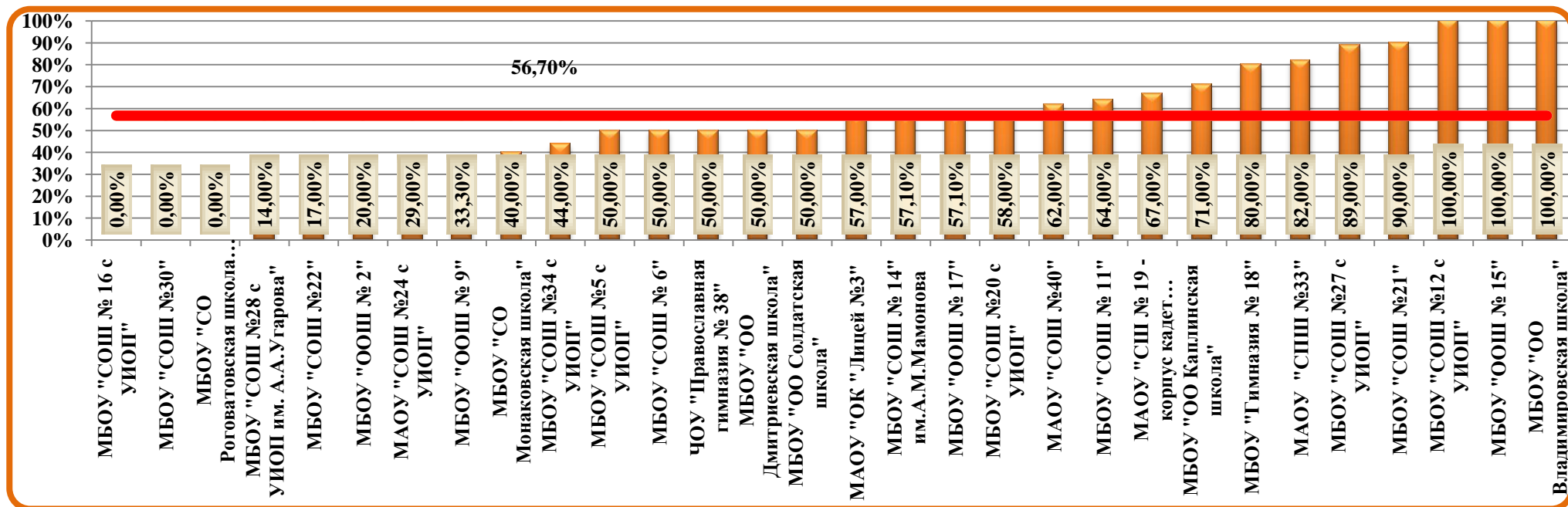
Соотношение результатов ОГЭ по ХИМИИ с годовыми отметками за 2015-2016 учебный год

<i>Образовательная организация</i>	<i>Количество участников ГИА</i>	<i>Количество учащихся, подтвердивших отметку</i>	<i>% обучающихся, подтвердивших отметку</i>	<i>Количество учащихся, показавших результат выше</i>	<i>% обучающихся, показавших результат выше</i>	<i>Количество учащихся, показавших результат ниже</i>	<i>% учащихся, показавших результат ниже</i>
МБОУ "ООШ № 2"	5	1	20,00%	0	0,00%	4	80,00%
МАОУ "ОК "Лицей №3"	28	16	57,0%	7	25,0%	5	18,0%
МБОУ "СОШ №5 с УИОП"	4	2	50,0%	1	25,0%	1	25,0%
МБОУ "СОШ № 6"	8	4	50,0%	2	25,0%	2	25,0%
МБОУ "ООШ № 9"	3	1	33,30%	0	0,00%	2	66,70%
МБОУ "СОШ № 11"	11	7	64,0%	1	9,00%	3	27,0%
МБОУ "СОШ №12 с УИОП"	1	1	100,0%	0	0,00%	0	0,0%
МБОУ "СОШ № 14" им.А.М.Мамонова	14	8	57,1%	1	7,10%	5	35,8%
МБОУ "ООШ № 15"	2	2	100,0%	0	0,00%	0	0,00%
МБОУ "СОШ № 16 с УИОП"	1	0	0,00%	0	0,00%	1	100,0%
МБОУ "ООШ № 17"	7	4	57,10%	1	14,30%	2	28,60%
МБОУ "Гимназия № 18"	10	8	80,00%	2	20,0%	0	0,0%
МАОУ "СПШ № 19 -корпус кадет "Виктория"	12	8	67,00%	3	25,00%	1	8,00%
МБОУ "СОШ №20 с УИОП"	12	7	58,0%	0	0,00%	5	42,00%
МБОУ "СОШ №21"	10	9	90,0%	0	0,00%	1	10,00%
МБОУ "СОШ №22"	7	1	17,00%	0	0,00%	6	83,00%
МАОУ "СОШ №24 с УИОП"	7	2	29,00%	1	14,00%	4	57,00%
МБОУ "СОШ №27 с УИОП"	9	8	89,00%	0	0,00%	1	11,00%
МБОУ "СОШ №28 с УИОП им. А.А.Угарова"	7	1	14,00%	4	57,00%	2	29,00%
МБОУ "СОШ №30"	1	0	0,00%	0	0,00%	1	100,0%
МАОУ "СПШ №33"	11	9	82,0%	1	9,00%	1	9,00%
МБОУ "СОШ №34 с УИОП"	16	7	44,0%	1	6,00%	8	50,0%
ЧОУ "Православная гимназия № 38"	6	3	50,0%	0	0,00%	3	50,0%
МАОУ "СОШ №40"	21	13	62,00%	3	14,00%	5	24,00%
МБОУ "ОО Владимирская школа"	1	1	100,00%	0	0,00%	0	0,00%
МБОУ "ОО Дмитриевская школа"	2	1	50,00%	0	0,00%	1	50,00%

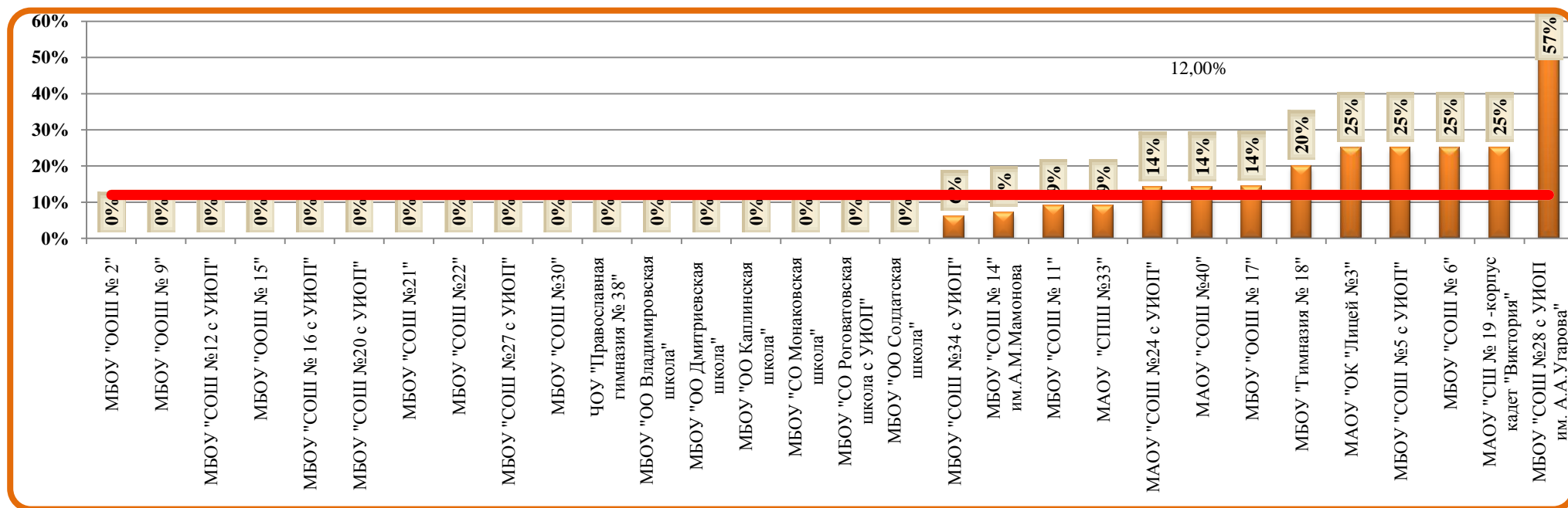
МУНИЦИПАЛЬНОЕ БЮДЖЕТНОЕ УЧРЕЖДЕНИЕ «СТАРООСКОЛЬСКИЙ ЦЕНТР ОЦЕНКИ КАЧЕСТВА ОБРАЗОВАНИЯ»

МБОУ "ОО Каплинская школа"	7	5	71,00%	0	0,00%	2	29,00%
МБОУ "СО Монаковская школа"	5	2	40,0%	0	0,0%	3	60,0%
МБОУ "СО Роговатовская школа с УИОП"	3	0	0,00%	0	0,00%	3	100,0%
МБОУ "ОО Солдатская школа"	2	1	50,00%	0	0,00%	1	50,0%
<i>Итого в округе:</i>	233	132	56,7%	28	12,0%	73	31,3%

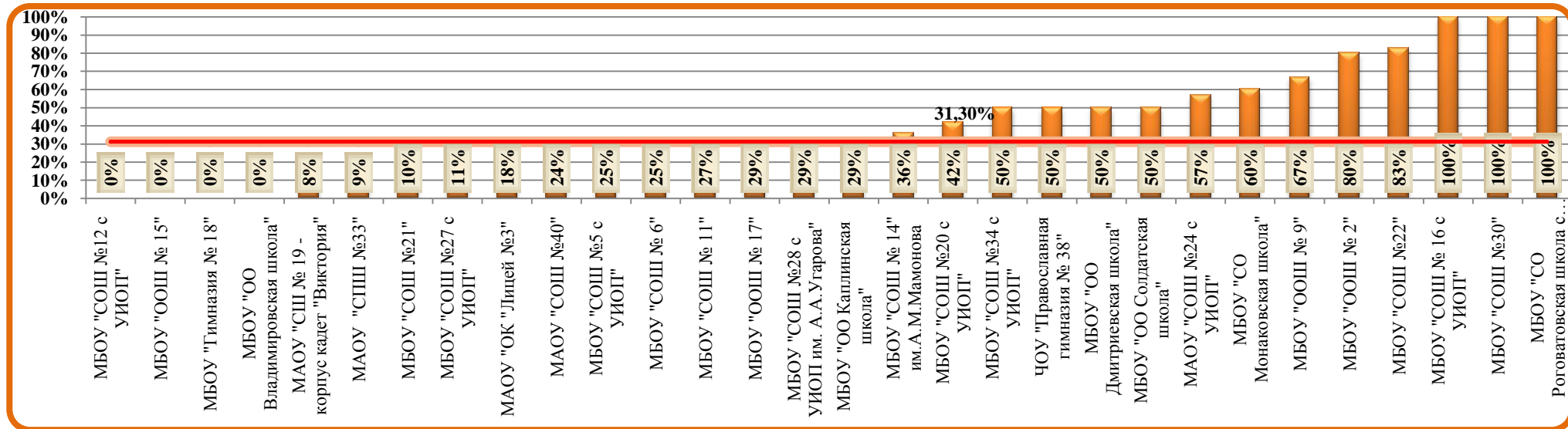
Сравнение результатов обучающихся, подтвердивших годовую отметку по ХИМИИ



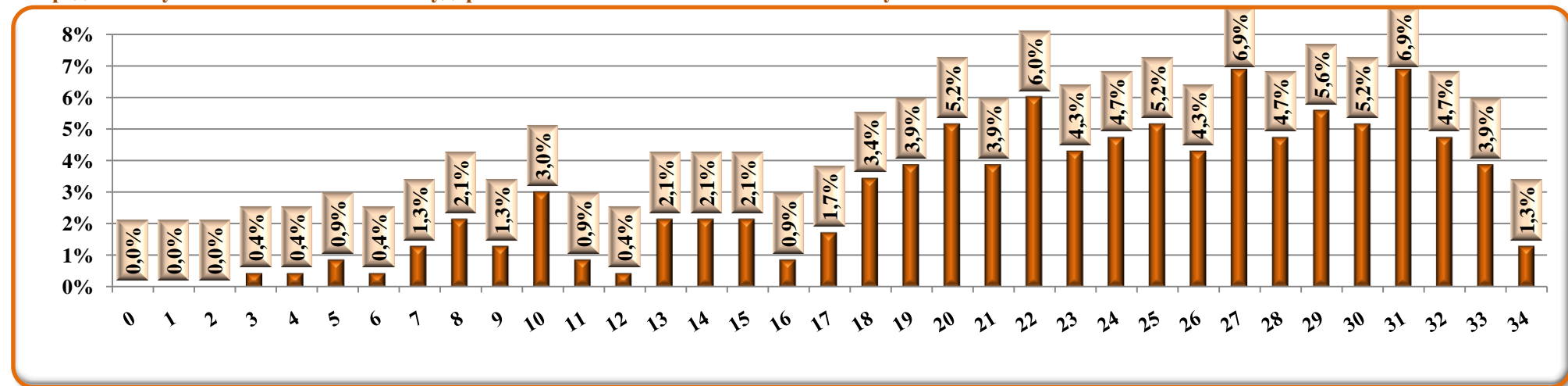
Сравнение результатов обучающихся, показавших результат выше годовой отметки по ХИМИИ



Сравнение результатов обучающихся, показавших результат ниже годовой отметки по ХИМИИ



Распределение участников основного государственного экзамена по ХИМИИ по полученным тестовым баллам



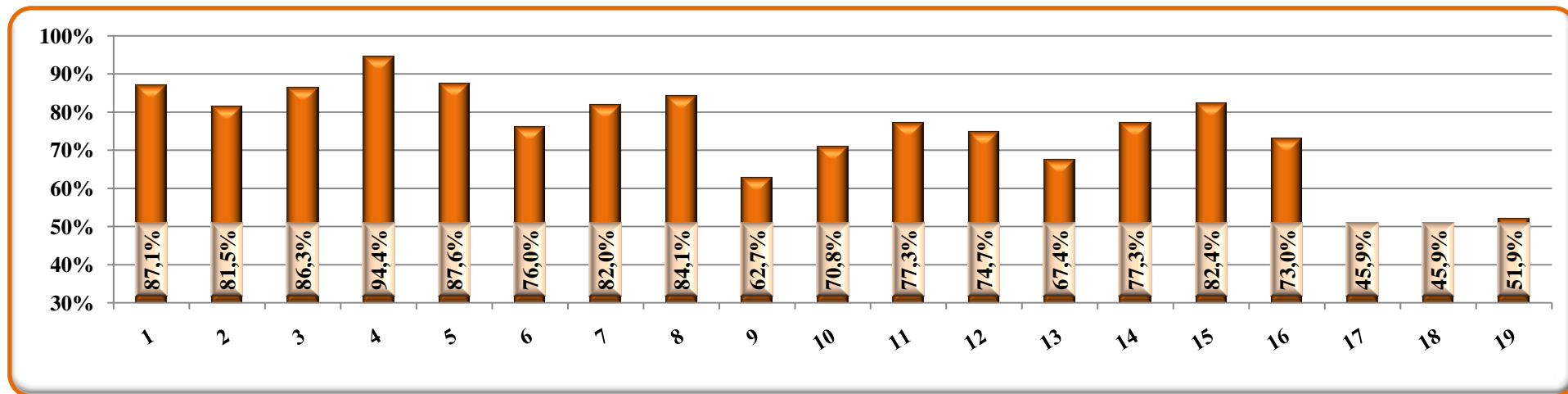
Часть 1.**Статистическая трудность выполнения заданий с выбором ответа и кратким ответом**

№ задания	Проверяемые элементы содержания	Количество выпускников			
		1 балл		0 баллов	
		Чел.	%	Чел.	%
Задания с выбором ответа					
1	Строение атома. Строение электронных оболочек атомов первых 20 элементов Периодической системы Д.И. Менделеева	203	87,1%	30	12,9%
2	Периодический закон и Периодическая система химических элементов Д.И. Менделеева	190	81,5%	43	18,5%
3	Строение молекул. Химическая связь: ковалентная (полярная и неполярная), ионная, металлическая	201	86,3%	32	13,7%
4	Валентность химических элементов. Степень окисления химических элементов	220	94,4%	13	5,6%
5	Простые и сложные вещества. Основные классы неорганических веществ. Номенклатура неорганических соединений	204	87,6%	29	12,4%
6	Химическая реакция. Условия и признаки протекания химических реакций. Химические уравнения. Сохранение массы веществ при химических реакциях. Классификация химических реакций по различным признакам: числу и составу исходных и полученных веществ, изменению степеней окисления химических элементов, поглощению и выделению энергии	177	76,0%	56	24,0%
7	Электролиты и неэлектролиты. Катионы и анионы. Электролитическая диссоциация кислот, щелочей и солей (средних)	191	82,0%	42	18,0%
8	Реакции ионного обмена и условия их осуществления	196	84,1%	37	15,9%
9	Химические свойства простых веществ: металлов и неметаллов	146	62,7%	87	37,3%
10	Химические свойства оксидов: основных, амфотерных, кислотных	165	70,8%	68	29,2%
11	Химические свойства оснований. Химические свойства кислот	180	77,3%	53	22,7%
12	Химические свойства солей (средних)	174	74,7%	59	25,3%
13	Чистые вещества и смеси. Правила безопасной работы в школьной лаборатории. Правила безопасной работы в школьной лаборатории. Лабораторная посуда и оборудование. Человек в мире веществ, материалов и химических реакций. Проблемы безопасного использования веществ и химических реакций в повседневной жизни. Разделение смесей и очистка веществ.	157	67,4%	76	32,6%

МУНИЦИПАЛЬНОЕ БЮДЖЕТНОЕ УЧРЕЖДЕНИЕ «СТАРООСКОЛЬСКИЙ ЦЕНТР ОЦЕНКИ КАЧЕСТВА ОБРАЗОВАНИЯ»

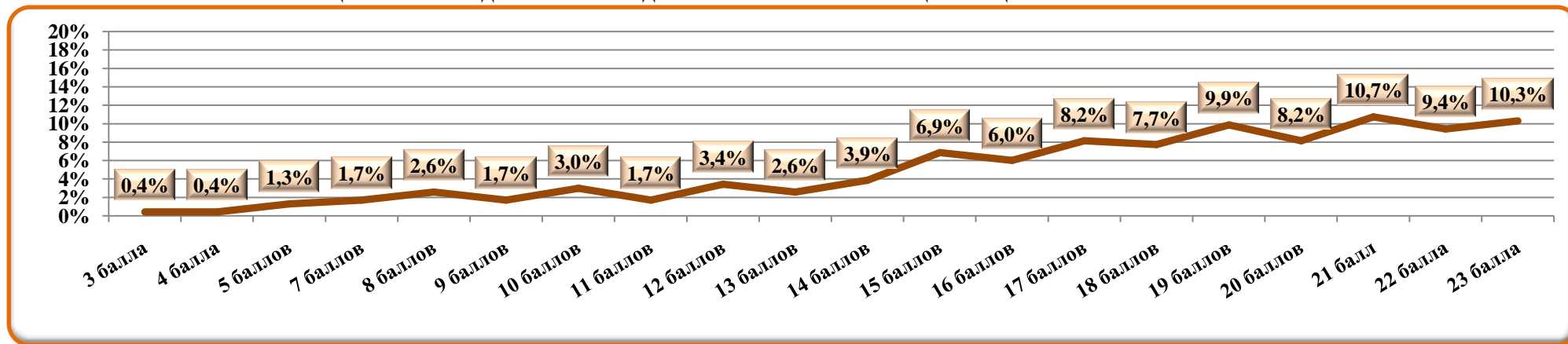
	Приготовление растворов. Химическое загрязнение окружающей среды и его последствия						
14	Степень окисления химических элементов. Окислитель и восстановитель. Окислительно-восстановительные реакции	180	77,3%	53		22,7%	
15	Вычисление массовой доли химического элемента в веществе	192	82,4%	41		17,6%	
Задания с кратким ответом		2 балла		1 балл		0 баллов	
		Чел.	%	Чел.	Чел.	%	Чел.
16	Периодический закон Д.И. Менделеева. Закономерности изменения свойств элементов и их соединений в связи с положением в Периодической системе химических элементов	170	73,0%	52	4,2%	11	4,7%
17	Первоначальные сведения об органических веществах: предельных и непредельных углеводородах (метане, этане, этилене, ацетилене) и кислородсодержащих веществах: спиртах (метаноле, этаноле, глицерине), карбоновых кислотах (уксусной и стеариновой). Биологически важные вещества: белки, жиры, углеводы	107	45,9%	99	8,0%	27	11,6%
18	Определение характера среды раствора кислот и щелочей с помощью индикаторов. Качественные реакции на ионы в растворе (хлорид-, сульфат-, карбонат-ионы, ион аммония). Получение газообразных веществ. Качественные реакции на газообразные вещества (кислород, водород, углекислый газ, аммиак)	107	45,9%	47	3,8%	79	33,9%
19	Химические свойства простых веществ. Химические свойства сложных веществ	10	4,3%	7	0,6%	4	1,7%

Доля участников ОГЭ, успешно справившихся с заданиями части 1



Распределение участников по количеству полученных баллов за выполнение части 1

Количество участников	3 балла	4 балла	5 баллов	7 баллов	8 баллов	9 баллов	10 баллов	11 баллов	12 баллов	13 баллов	14 баллов	15 баллов	16 баллов	17 баллов	18 баллов	19 баллов	20 баллов	21 балл	22 балла	23 балла
233	1	1	3	4	6	4	7	4	8	6	9	16	14	19	18	23	19	25	22	24

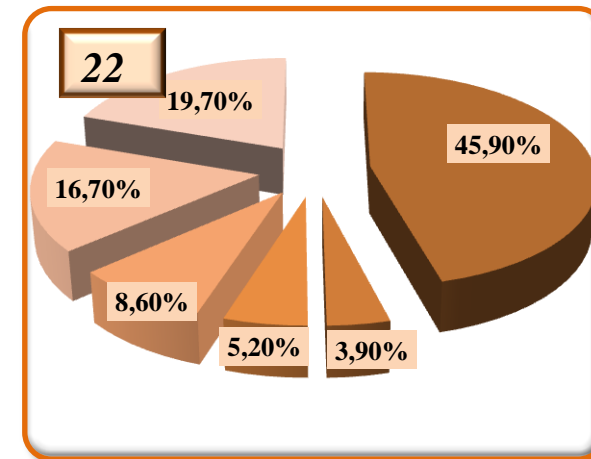
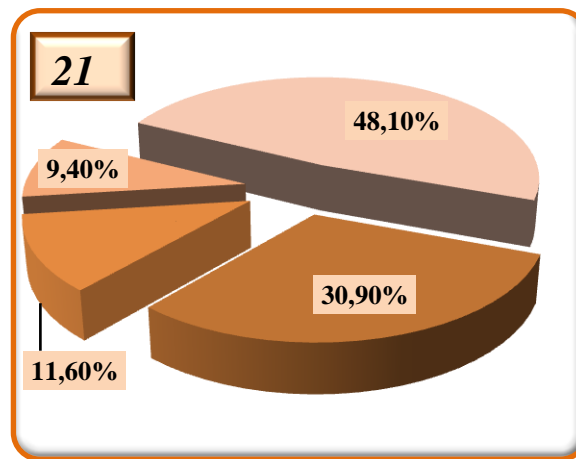
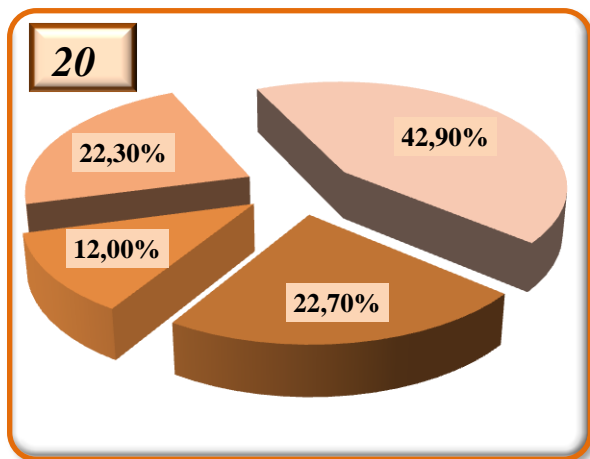
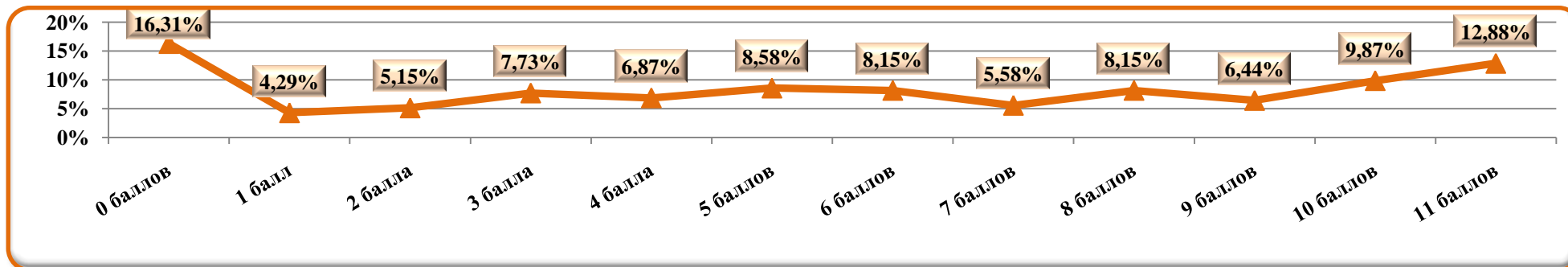


Часть 2

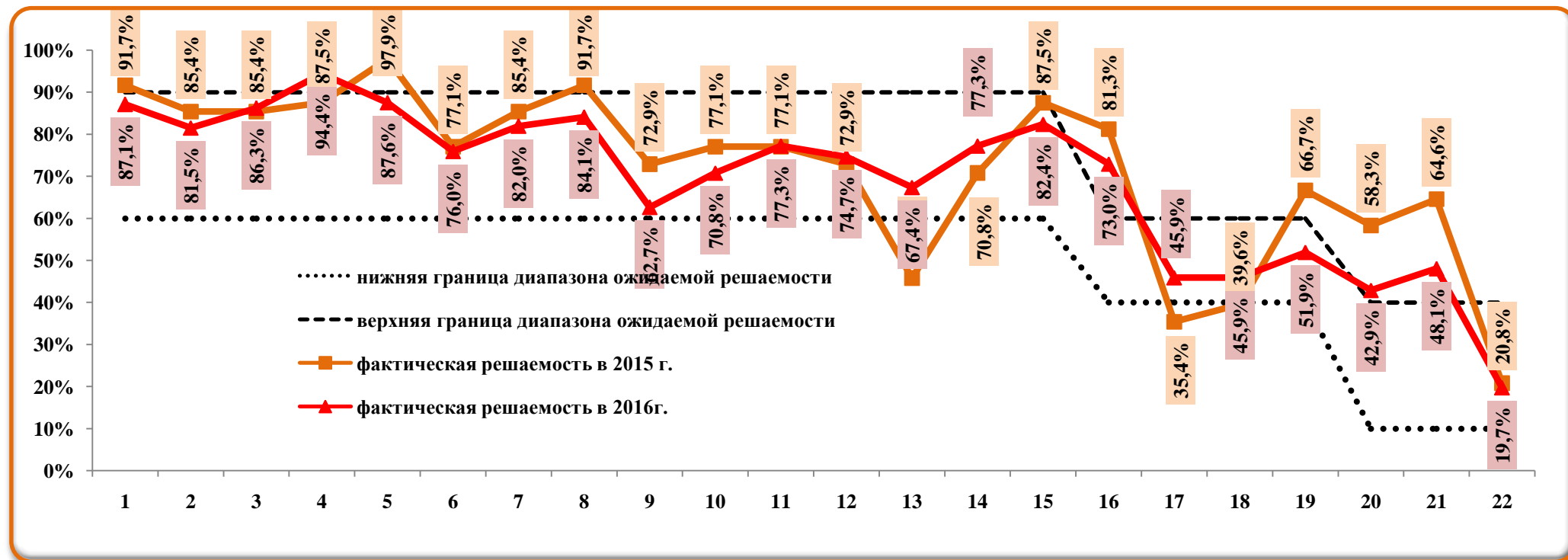
Статистическая трудность выполнения заданий с развернутым ответом (высокий уровень сложности)

№ задания	Проверяемые элементы содержания	Количество выпускников											
		5 баллов		4 балла		3 балла		2 балла		1 балл		0 баллов	
		Чел.	%	Чел.	%	Чел.	%	Чел.	%	Чел.	%	Чел.	%
20	Степень окисления химических элементов. Окислитель и восстановитель. Окислительно-восстановительные реакции	-	-	-	-	100	42,9%	52	22,3%	28	12,0%	53	22,7%
21	Вычисление массовой доли растворенного вещества в растворе. Вычисление количества вещества, массы или объема вещества по количеству вещества, массе или объему одного из реагентов или продуктов реакции	-	-	-	-	112	48,1%	22	9,4%	27	11,6%	72	30,9%
22	Химические свойства простых веществ. Химические свойства сложных веществ. Взаимосвязь различных классов неорганических веществ. Реакции ионного обмена и условия их осуществления	46	19,7%	39	16,7%	20	8,6%	12	5,2%	9	3,9%	107	45,9%

Распределение участников по количеству полученных баллов за выполнение части 2



Решаемость заданий по ХИМИИ в сравнении с диапазоном предполагаемого процента правильных ответов



ИНФОРМАТИКА И ИКТ

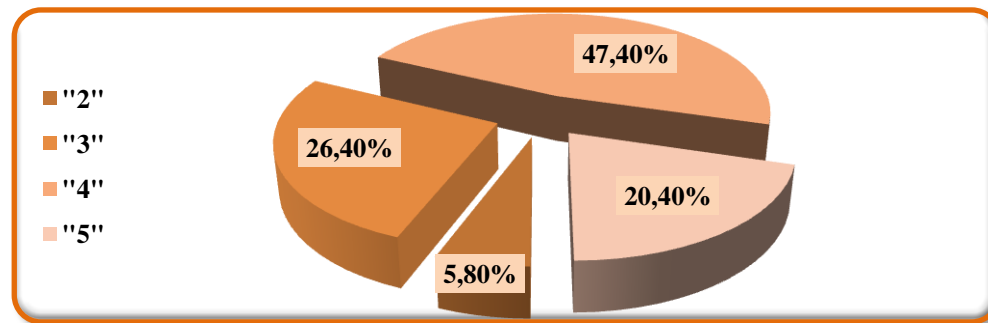
Результаты основного государственного экзамена по ИНФОРМАТИКЕ И ИКТ

№ п/п	Наименование ОО	Количество участников	Оценка «5» (всего)	Оценка «5» (%)	Оценка «4» (всего)	Оценка «4» (%)	Оценка «3» (всего)	Оценка «3» (%)	Оценка «2» (всего)	Оценка «2» (%)	Средний балл	Средняя отметка	Успеваемость	Доля учащихся, получивших отметки «4» и «5»	2015	
															Успеваемость	Доля учащихся, получивших отметки «4» и «5»
1.	МБОУ "ООШ №2"	17	3	17,6%	6	35,3%	6	35,3%	2	11,8%	11,6	3,6	88,2%	52,9%		
2.	МАОУ "ОК "Лицей №3"	42	14	33,3%	21	50,0%	7	16,7%	0	0,0%	15,1	4,2	100,0%	83,3%	100%	100%
3.	МБОУ "СОШ №5 с УИОП"	28	7	25,0%	13	46,4%	8	28,6%	0	0,0%	14,4	4,0	100,0%	71,4%	100%	100%
4.	МБОУ "СОШ №6"	3	1	33,3%	1	33,3%	1	33,3%	0	0,0%	14,7	4,0	100,0%	66,7%	-	-
5.	МБОУ "СОШ №11"	30	9	30,0%	15	50,0%	6	20,0%	0	0,0%	14,5	4,1	100,0%	80,0%	100%	100%
6.	МБОУ "ООШ №13"	8	1	12,5%	3	37,5%	4	50,0%	0	0,0%	11,4	3,6	100,0%	50,0%	100%	100%
7.	МБОУ "СОШ №14" им. А.М.Мамонова	26	1	3,8%	19	73,1%	6	23,1%	0	0,0%	13,1	3,8	100,0%	76,9%	-	-
8.	МБОУ "ООШ №15"	21	0	0,0%	12	57,1%	9	42,9%	0	0,0%	11,3	3,6	100,0%	57,1%	50%	0,0%
9.	МБОУ "СОШ №16 с УИОП"	23	4	17,4%	12	52,2%	7	30,4%	0	0,0%	14,4	3,9	100,0%	69,6%	100%	81,3%
10.	МБОУ "ООШ №17"	21	1	4,8%	10	47,6%	4	19,0%	6	28,6%	9,7	3,3	71,4%	52,4%	-	-
11.	МБОУ "Гимназия №18"	19	7	36,8%	8	42,1%	3	15,8%	1	5,3%	14,7	4,1	94,7%	78,9%	-	-
12.	МАОУ "СП №19 - корпус кадет "Виктория"	8	4	50,0%	3	37,5%	1	12,5%	0	0,0%	17,4	4,4	100,0%	87,5%	-	-
13.	МБОУ "СОШ №20 с УИОП"	3	1	33,3%	2	66,7%	0	0,0%	0	0,0%	16,3	4,3	100,0%	100%	-	-
14.	МБОУ "СОШ №21"	35	0	0,0%	4	11,4%	19	54,3%	12	34,3%	6,4	2,8	65,7%	11,4%	66,7%	66,7%
15.	МБОУ "СОШ №22"	15	2	13,3%	7	46,7%	4	26,7%	2	13,3%	12,2	3,6	86,7%	60,0%	100%	50,0%
16.	МАОУ "СОШ №24 с УИОП"	46	3	6,5%	23	50,0%	20	43,5%	0	0,0%	11,5	3,6	100%	56,5%	100%	100%
17.	МБОУ "СОШ №27 с УИОП"	31	2	6,5%	18	58,1%	10	32,3%	1	3,2%	12,3	3,7	96,8%	64,5%	100%	100%
18.	МБОУ "СОШ №28 с УИОП им.А.А.Угарова"	17	4	23,5%	9	52,9%	4	23,5%	0	0,0%	14,6	4,0	100%	76,5%	100%	100%
19.	МБОУ "СОШ №30"	52	5	9,6%	29	55,8%	13	25,0%	5	9,6%	3,7	3,7	90,4%	65,4%	100%	63,6%

МУНИЦИПАЛЬНОЕ БЮДЖЕТНОЕ УЧРЕЖДЕНИЕ «СТАРООСКОЛЬСКИЙ ЦЕНТР ОЦЕНКИ КАЧЕСТВА ОБРАЗОВАНИЯ»

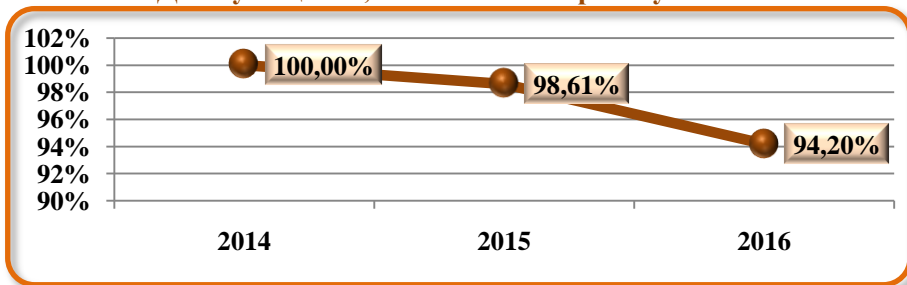
20.	МАОУ "СПШ №33"	52	17	32,7%	22	42,3%	11	21,2%	2	3,8%	4,0	19,0	96,2%	75,0%	100%	50,0%
21.	МБОУ "СОШ №34 с УИОП"	41	16	39,0%	21	51,2%	4	9,8%	0	0,0%	4,3	4,3	100%	90,2%	100%	100%
22.	МБОУ "СОШ №35"	1	1	100,0%	0	0,0%	0	0,0%	0	0,0%	19,0	5,0	100%	100%	-	-
23.	МБОУ "ООШ №36"	4	1	25,0%	1	25,0%	0	0,0%	2	50,0%	9,8	3,3	50,0%	50,0%	-	-
24.	ЧОУ "Православная гимназия №38"	3	0	0,0%	0	0,0%	2	66,7%	1	33,3%	6,7	2,7	66,7%	0,0%	-	-
25.	МБОУ "Городищенская СОШ с УИОП"	4	0	0,0%	2	50,0%	2	50,0%	0	0,0%	12,0	3,5	100%	50,0%	100%	90,9%
26.	МАОУ "СОШ №40"	58	21	36,2%	31	53,4%	6	10,3%	0	0,0%	4,3	4,3	100%	89,7%	-	-
27.	МБОУ "ОК "Озерки"	15	1	6,7%	4	26,7%	8	53,3%	2	13,3%	10,3	3,3	86,7%	33,3%	-	-
28.	МБОУ "Солдатская ООШ"	1	1	100%	0	0,0%	0	0,0%	0	0,0%	18,0	5,0	100%	100%	-	-
	Итого в округе	624	127	20,4%	296	47,4%	165	26,4%	36	5,8%	13,2	3,8	94,2%	67,8%	98,6%	89%

Распределение участников экзамена по результатам выполнения работы

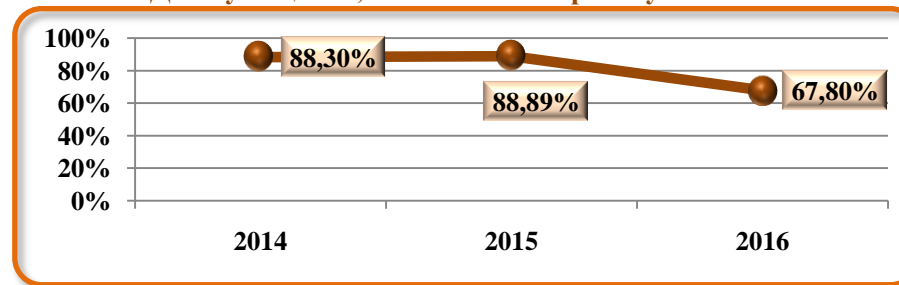


Сравнение результатов основного государственного экзамена по ИНФОРМАТИКЕ И ИКТ за 3 года (2014-2016гг.)

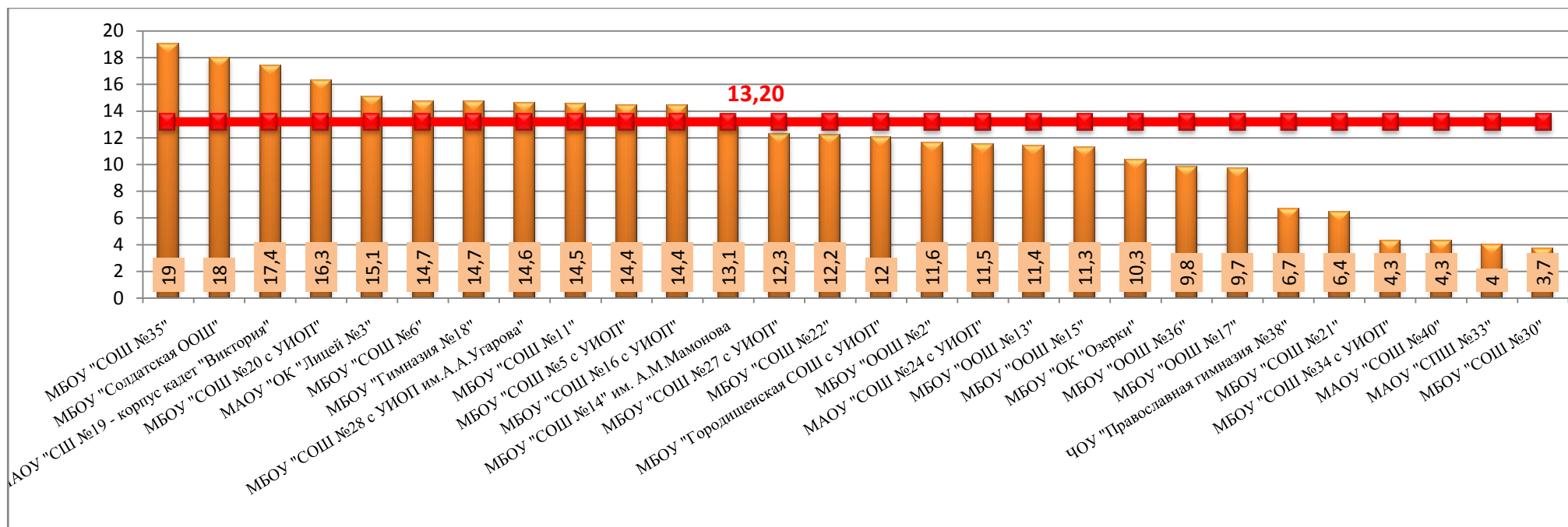
Доля учащихся, выполнивших работу без «2»



Доля учащихся, выполнивших работу «4» и «5»



Сравнение среднего балла в Старооскольском городском округе со средними баллами, полученными выпускниками 9 классов общеобразовательных организаций по ИНФОРМАТИКЕ И ИКТ




Соотношение результатов ОГЭ по ИНФОРМАТИКЕ и ИКТ с годовыми отметками за 2015-2016 учебный год

<i>Общеобразовательная организация</i>	<i>Количество участников ГИА</i>	<i>Количество учащихся, подтвердивших отметку</i>	<i>% обучающихся, подтвердивших отметку</i>	<i>Количество учащихся, показавших результат выше</i>	<i>% обучающихся, показавших результат выше</i>	<i>Количество учащихся, показавших результат ниже</i>	<i>% учащихся, показавших результат ниже</i>
МБОУ "ООШ № 2"	17	5	29,40%	0	0,00%	12	70,60%
МБОУ "Лицей №3"	42	27	64,00%	7	16,00%	8	20,00%
МБОУ "СОШ №5 с УИОП"	28	20	72,00%	4	14,00%	4	14,00%
МБОУ "СОШ № 6"	3	1	33,00%	0	0,00%	2	67,00%
МБОУ "СОШ №11"	30	19	63,00%	9	30,00%	2	7,00%
МБОУ "ООШ №13"	8	3	38,00%	0	0,00%	5	63,00%
МБОУ "СОШ № 14"им.А.М.Мамонова	26	13	50,00%	5	19,20%	8	30,80%
МБОУ "ООШ № 15"	21	11	52,00%	0	0,00%	10	48,00%
МБОУ "СОШ №16 с УИОП"	23	12	52,00%	1	4,00%	10	44,00%
МБОУ "ООШ № 17"	21	11	52,40%	0	0,00%	10	47,60%
МБОУ "Гимназия № 18"	19	10	53,00%	6	32,00%	3	15,00%
МАОУ "СПШ № 19 -корпус кадет "Виктория"	8	3	38,00%	4	50,00%	1	12,00%
МБОУ "СОШ № 20 с УИОП"	3	3	100,00%	0	0,00%	0	0,00%
МБОУ "СОШ №21"	35	14	40,00%	0	0,00%	21	60,00%
МБОУ "СОШ №22"	15	4	26,70%	6	40,00%	5	33,30%
МАОУ "СОШ №24 с УИОП"	46	25	55,00%	1	2,00%	20	43,00%
МБОУ "СОШ №27 с УИОП"	31	14	45,00%	0	0,00%	17	55,00%
МБОУ "СОШ №28 с УИОП им. А.А.Угарова"	17	7	41,00%	0	0,00%	10	59,00%
МБОУ "СОШ №30"	52	22	42,00%	3	6,00%	27	52,00%


МУНИЦИПАЛЬНОЕ БЮДЖЕТНОЕ УЧРЕЖДЕНИЕ «СТАРООСКОЛЬСКИЙ ЦЕНТР ОЦЕНКИ КАЧЕСТВА ОБРАЗОВАНИЯ»

МАОУ "СПШ №33"	52	28	54,00%	4	8,00%	20	38,00%
МБОУ "СОШ №34 с УИОП"	41	34	83,00%	4	10,00%	3	7,00%
МБОУ "СОШ № 35"	1	1	100,00%	0	0,00%	0	0,00%
МБОУ "ООШ № 36"	4	1	25,00%	0	0,00%	3	75,00%
ЧОУ "Православная гимназия № 38"	3	1	33,30%	0	0,00%	2	66,70%
МАОУ "СОШ №40"	58	30	52,00%	10	17,00%	18	31,00%
МБОУ "СО Городищенская школа с УИОП"	4	1	25,00%	0	0,00%	3	75,00%
МБОУ "СО Озерская школа"	15	9	60,00%	0	0,00%	6	40,00%
МБОУ "ОО Солдатская школа"	1	0	0,00%	0	0,00%	1	100,00%
Итого в округе:	624	329	52,70%	64	10,30%	231	37,00%


Доля обучающихся общеобразовательных организаций Старооскольского городского округа, подтвердивших годовую отметку по ИНФОРМАТИКЕ и ИКТ



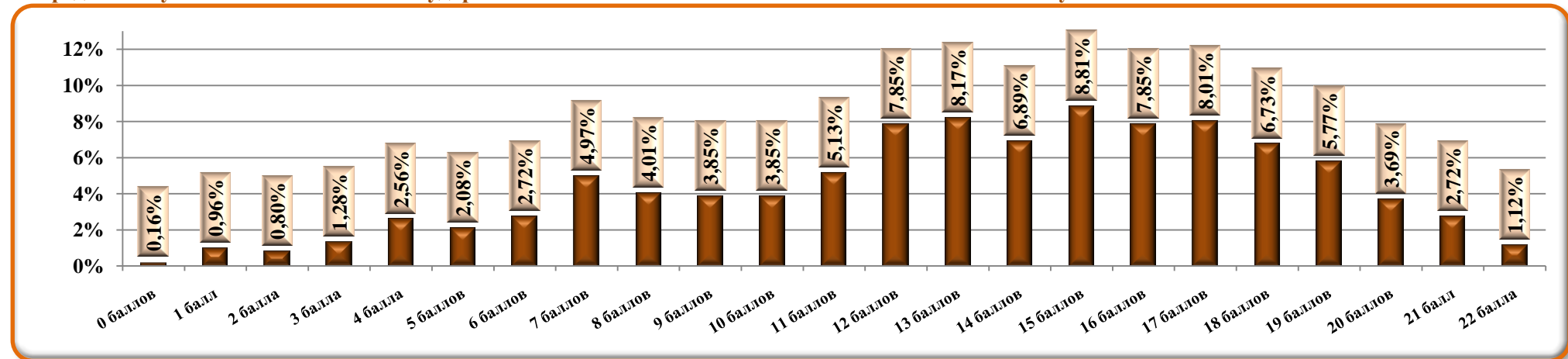
Доля обучающихся общеобразовательных организаций Старооскольского городского округа, показавших результат выше годовой отметки по ИНФОРМАТИКЕ и ИКТ



Доля обучающихся общеобразовательных организаций Старооскольского городского округа, показавших результат ниже годовой отметки по ИНФОРМАТИКЕ и ИКТ

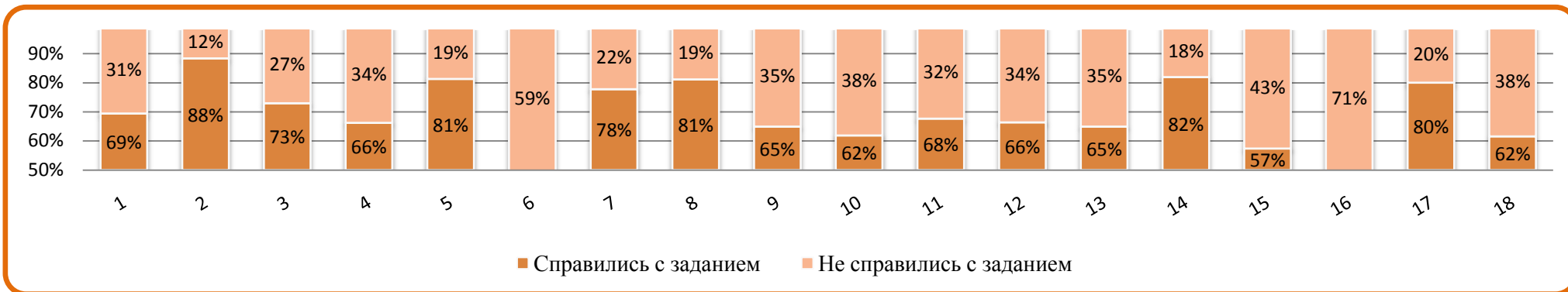


Распределение участников основного государственного экзамена по ИНФОРМАТИКЕ И ИКТ по полученным тестовым баллам

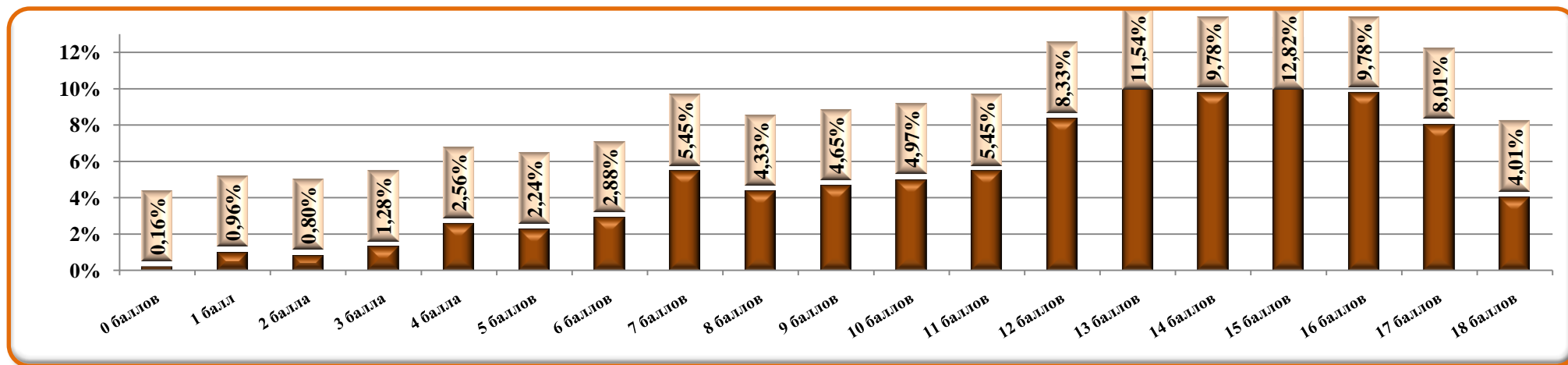


Часть 1**Статистическая трудность выполнения заданий с выбором ответа и кратким ответом**

№ задания	Проверяемые элементы содержания	Уровень сложности задания	Количество учащихся	
			1 балл	0 баллов
1	Умение оценивать количественные параметры информационных объектов	Базовый	433	191
2	Умение определять значение логического выражения	Базовый	551	73
3	Умение анализировать формальные описания реальных объектов и процессов	Базовый	455	169
4	Знание о файловой системе организации данных	Базовый	413	211
5	Умение представлять формульную зависимость в графическом виде	Повышенный	507	117
6	Умение исполнить алгоритм для конкретного исполнителя с фиксированным набором команд	Повышенный	255	369
7	Умение кодировать и декодировать информацию	Базовый	485	139
8	Умение исполнить линейный алгоритм, записанный на алгоритмическом языке	Базовый	506	118
9	Умение исполнить простейший циклический алгоритм, записанный на алгоритмическом языке	Базовый	405	219
10	Умение исполнить циклический алгоритм обработки массива чисел, записанный на алгоритмическом языке	Повышенный	386	238
11	Умение анализировать информацию, представленную в виде схем	Базовый	422	202
12	Умение осуществлять поиск в готовой базе данных по сформулированному условию	Базовый	414	210
13	Знание о дискретной форме представления числовой, текстовой, графической и звуковой информации	Базовый	405	219
14	Умение записать простой линейный алгоритм для формального исполнителя	Повышенный	511	113
15	Умение определять скорость передачи информации	Повышенный	358	266
16	Умение исполнить алгоритм, записанный на естественном языке, обрабатывающий цепочки символов или списки	Повышенный	182	442
17	Умение использовать информационно-коммуникационные технологии	Базовый	499	125
18	Умение осуществлять поиск информации в Интернете	Повышенный	384	240



Распределение участников по количеству полученных баллов за выполнение заданий I части

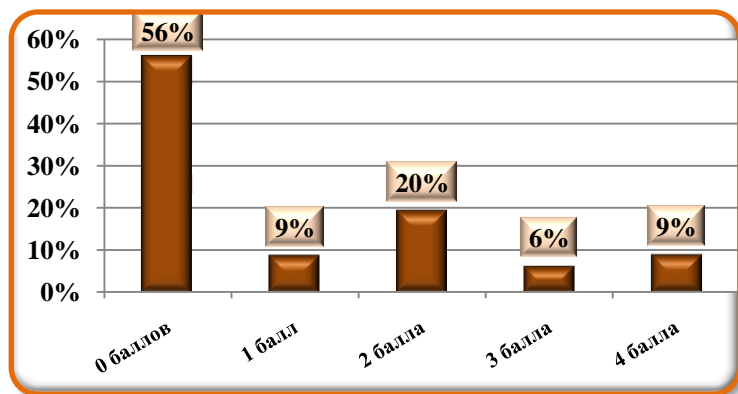


Часть 2

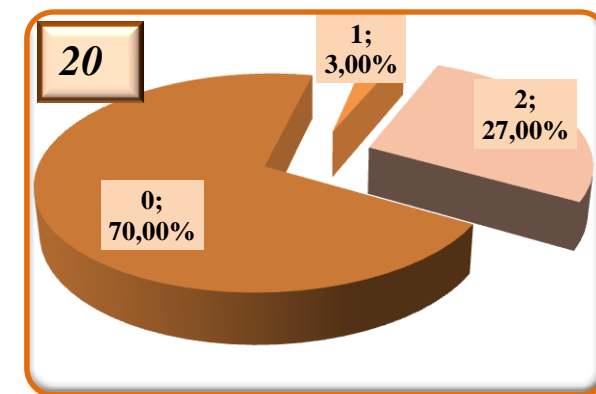
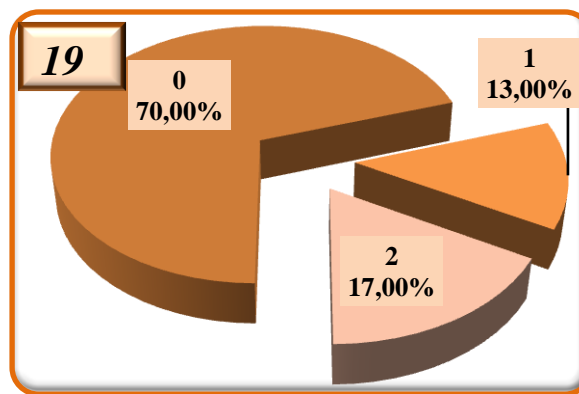
Статистическая трудность выполнения заданий практической части

№ задания	Проверяемые элементы содержания	Уровень сложности задания	Количество учащихся		
			2 балла	1 балл	0 баллов
19	Умение проводить обработку большого массива данных с использованием средств электронной таблицы или базы данных	Высокий	105	81	438
20	Умение написать короткий алгоритм в среде формального исполнителя (вариант задания 20.1) или на языке программирования (вариант задания 20.2)	Высокий	168	21	435

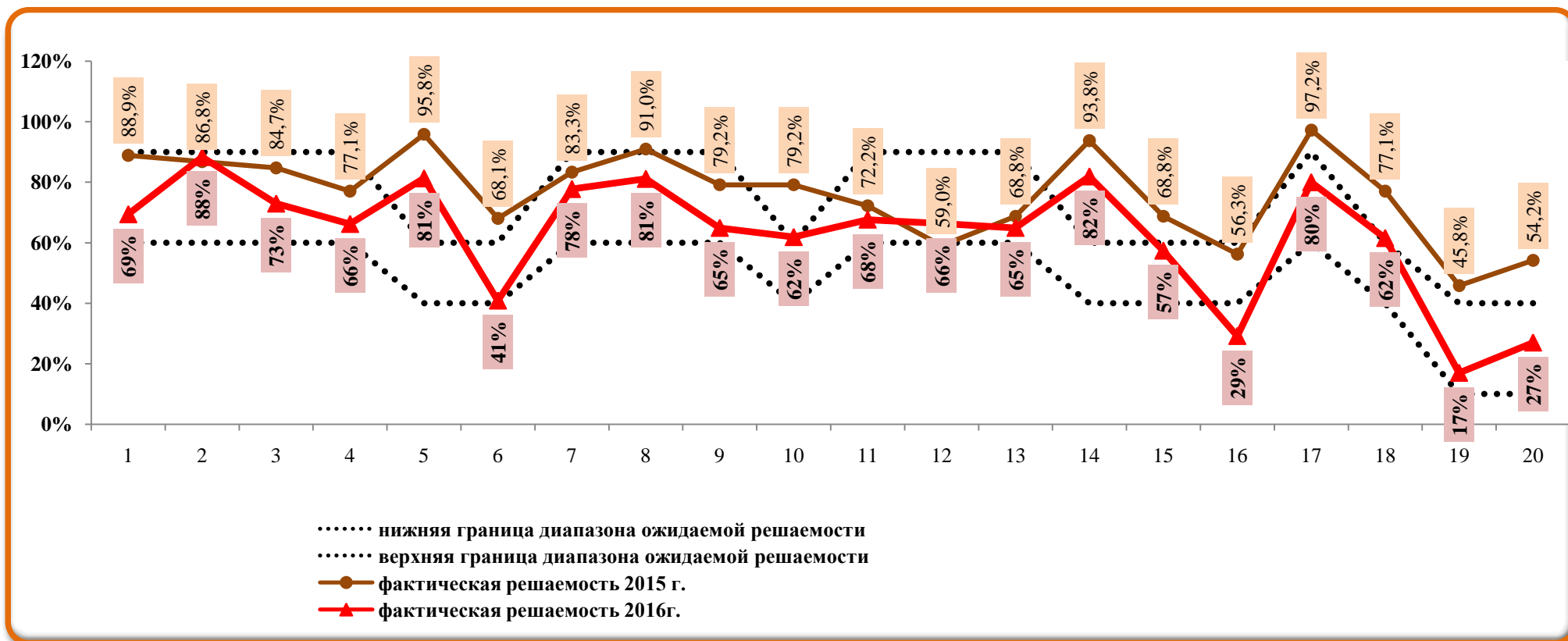
Распределение участников по количеству полученных баллов за выполнение части 2



Статистическая трудность выполнения заданий части 2



Решаемость заданий по ИНФОРМАТИКЕ И ИКТ в сравнении с диапазоном предполагаемого процента правильных ответов



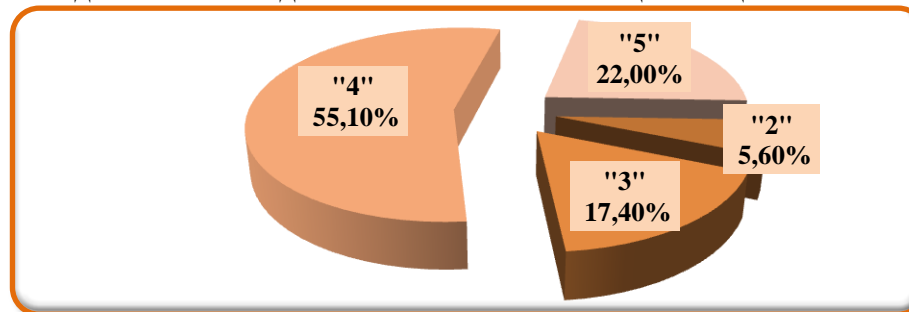
БИОЛОГИЯ**Результаты основного государственного экзамена по БИОЛОГИИ**

№ п/п	Наименование ОО	Количество участников	Оценка «5» (всего)	Оценка «5» (%)	Оценка «4» (всего)	Оценка «4» (%)	Оценка «3» (всего)	Оценка «3» (%)	Оценка «2» (всего)	Оценка «2» (%)	Средний балл	Средняя отметка	Успеваемость	Доля учащихся, получивших отметки «4» и «5»	2015	
															Успеваемость	Доля учащихся, получивших отметки «4» и «5»
1.	МБОУ "ООШ №2"	20	5	25,0%	12	60,0%	3	15,0%	0	0,0%	33,0	4,1	100%	85,0%		
2.	МАОУ "ОК "Лицей №3"	5	0	0,0%	4	80,0%	1	20,0%	0	0,0%	30,0	3,8	100%	80,0%	-	-
3.	МБОУ "СОШ №5 с УИОП"	9	0	0,0%	8	88,9%	1	11,1%	0	0,0%	29,3	3,9	100%	88,9%	100%	0,0%
4.	МБОУ "СОШ №6"	6	2	33,3%	4	66,7%	0	0,0%	0	0,0%	35,8	4,3	100%	100%	-	-
5.	МБОУ "ООШ №7"	7	2	28,6%	3	42,9%	1	14,3%	1	14,3%	28,3	3,9	85,7%	71,4%	-	-
6.	МБОУ "ООШ №8"	14	0	0,0%	8	57,1%	4	28,6%	2	14,3%	24,5	3,4	85,7%	57,1%	-	-
7.	МБОУ "ООШ №9"	5	0	0,0%	0	0,0%	2	40,0%	3	60,0%	9,8	2,4	40,0%	0,0%	-	-
8.	МБОУ "СОШ №11"	26	6	23,1%	16	61,5%	2	7,7%	2	7,7%	31,3	4,0	92,3%	84,6%	100%	0,0%
9.	МБОУ "СОШ №12 с УИОП"	6	1	16,7%	5	83,3%	0	0,0%	0	0,0%	33,0	4,2	100%	100%	-	-
10.	МБОУ "ООШ №13"	10	2	20,0%	5	50,0%	3	30,0%	0	0,0%	30,7	3,9	100%	70,0%	-	-
11.	МБОУ "СОШ №14" им.А.М.Мамонова	9	0	0,0%	5	55,6%	4	44,4%	0	0,0%	26,9	3,6	100%	55,6%	-	-
12.	МБОУ "ООШ №15"	7	1	14,3%	6	85,7%	0	0,0%	0	0,0%	31,6	4,0	100%	100%	-	-
13.	МБОУ "СОШ №16 с УИОП"	15	0	0,0%	11	73,3%	4	26,7%	0	0,0%	29,2	3,7	100%	73,3%	-	-
14.	МБОУ "ООШ №17"	9	7	77,8%	2	22,2%	0	0,0%	0	0,0%	38,4	4,8	100%	100%	100%	0,0%
15.	МБОУ "Гимназия №18"	8	4	50,0%	4	50,0%	0	0,0%	0	0,0%	37,3	4,5	100%	100%	100%	0,0%
16.	МАОУ "СШ №19 - корпус кадет "Виктория"	20	2	10,0%	10	50,0%	8	40,0%	0	0,0%	29,2	3,7	100%	60,0%	-	-
17.	МБОУ "СОШ №20 с УИОП"	14	8	57,1%	6	42,9%	0	0,0%	0	0,0%	37,1	4,6	100%	100%	100%	60,0%
18.	МБОУ "СОШ №21"	8	2	25,0%	4	50,0%	2	25,0%	0	0,0%	31,6	4,0	100%	75,0%	100%	0,0%
19.	МБОУ "СОШ №22"	16	4	25,0%	11	68,8%	1	6,3%	0	0,0%	32,6	4,2	100,0%	93,8%	100%	100%
20.	МАОУ "СОШ №24 с УИОП"	38	12	31,6%	25	65,8%	1	2,6%	0	0,0%	33,7	4,3	100,0%	97,4%	100%	100%

МУНИЦИПАЛЬНОЕ БЮДЖЕТНОЕ УЧРЕЖДЕНИЕ «СТАРООСКОЛЬСКИЙ ЦЕНТР ОЦЕНКИ КАЧЕСТВА ОБРАЗОВАНИЯ»

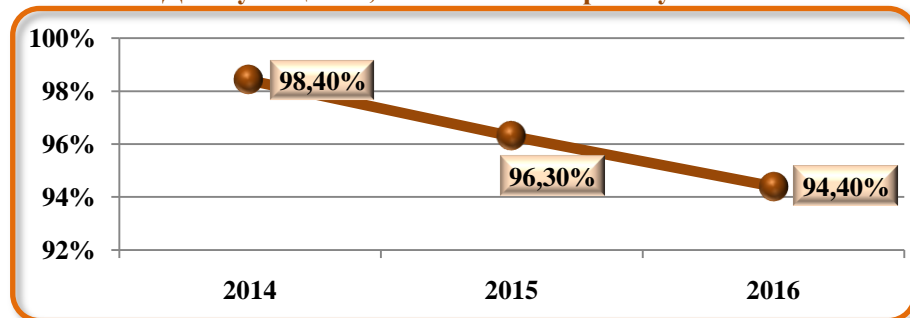
21.	МБОУ "СОШ №27 с УИОП"	7	3	42,9%	3	42,9%	1	14,3%	0	0,0%	33,3	4,3	100%	85,7%	100%	66,7%
22.	МБОУ "СОШ №28 с УИОП им. А.А.Угарова"	24	4	16,7%	10	41,7%	6	25,0%	4	16,7%	25,8	3,6	83,3%	58,3%	100%	100%
23.	МБОУ "СОШ №30"	9	2	22,2%	5	55,6%	2	22,2%	0	0,0%	29,9	4,0	100%	77,8%	50,0%	50,0%
24.	МАОУ "СПШ №33"	23	7	30,4%	9	39,1%	5	21,7%	2	8,7%	28,9	3,9	91,3%	69,6%	-	-
25.	МБОУ "СОШ №34 с УИОП"	8	4	50,0%	3	37,5%	1	12,5%	0	0,0%	34,9	4,4	100%	87,5%	-	-
26.	МБОУ "СОШ №35"	7	1	14,3%	0	0,0%	1	14,3%	5	71,4%	14,0	2,6	28,6%	14,3%	-	-
27.	МБОУ "ООШ №36"	4	0	0,0%	2	50,0%	2	50,0%	0	0,0%	24,8	3,5	100%	50,0%	-	-
28.	ЧОУ "Православная гимназия №38"	4	1	25,0%	3	75,0%	0	0,0%	0	0,0%	31,5	4,3	100%	100,0%	-	-
29.	МАОУ "СОШ №40"	29	13	44,8%	14	48,3%	2	6,9%	0	0,0%	34,9	4,4	100%	93,1%	94,1%	47,1%
30.	МБОУ "Архангельская ООШ"	5	0	0,0%	3	60,0%	2	40,0%	0	0,0%	25,4	3,6	100%	60,0%	-	-
31.	МБОУ "Владимировская ООШ"	10	1	10,0%	6	60,0%	3	30,0%	0	0,0%	27,8	3,8	100%	70,0%	-	-
32.	МБОУ "Городищенская СОШ с УИОП"	7	0	0,0%	4	57,1%	2	28,6%	1	14,3%	25,1	3,4	85,7%	57,1%	-	-
33.	МБОУ "Дмитриевская ООШ"	6	0	0,0%	2	33,3%	3	50,0%	1	16,7%	19,8	3,2	83,3%	33,3%	100%	100%
34.	МБОУ "Ивановская СОШ"	10	4	40,0%	2	20,0%	3	30,0%	1	10,0%	28,3	3,9	90,0%	60,0%	100%	66,7%
35.	МБОУ "Курская ООШ"	3	0	0,0%	1	33,3%	1	33,3%	1	33,3%	22,3	3,0	66,7%	33,3%	-	-
36.	МБОУ "Крутовская ООШ"	3	0	0,0%	2	66,7%	1	33,3%	0	0,0%	27,7	3,7	100%	66,7%	-	-
37.	МБОУ "Котовская ООШ"	11	1	9,1%	9	81,8%	1	9,1%	0	0,0%	30,4	4,0	100%	90,9%	-	-
38.	МБОУ "Монаковская СОШ"	16	3	18,8%	9	56,3%	3	18,8%	1	6,3%	29,6	3,9	93,8%	75,0%	-	-
39.	МБОУ "Обуховская ООШ"	8	1	12,5%	5	62,5%	2	25,0%	0	0,0%	30,5	3,9	100%	75,0%	-	-
40.	МБОУ "Потуданская ООШ"	4	1	25,0%	3	75,0%	0	0,0%	0	0,0%	32,5	4,3	100%	100,0%	-	-
41.	МБОУ "Солдатская ООШ"	4	0	0,0%	2	50,0%	0	0,0%	2	50,0%	20,3	3,0	50,0%	50,0%	-	-
42.	МБОУ "Знаменская ООШ"	5	0	0,0%	2	40,0%	3	60,0%	0	0,0%	22,6	3,4	100%	40,0%	-	-
43.	МБОУ "Сорокинская ООШ"	2	0	0,0%	2	100%	0	0,0%	0	0,0%	35,0	4,0	100%	100,0%	100%	0,0%
44.	МБОУ "Роговатовская СОШ с УИОП"	15	1	6,7%	13	86,7%	1	6,7%	0	0,0%	32,1	4,0	100%	93,3%	-	-
45.	МБОУ "Шаталовская СОШ"	3	0	0,0%	1	50,0%	1	50,0%	1	0,0%	21,0	3,0	66,7%	33,3%	-	-
	Итого в округе	479	105	22,0%	264	55,2%	83	17,4%	27	5,6%	30,1	3,9	94,4%	77,0%	96,3%	50,0%

Распределение участников экзамена по результатам выполнения работы

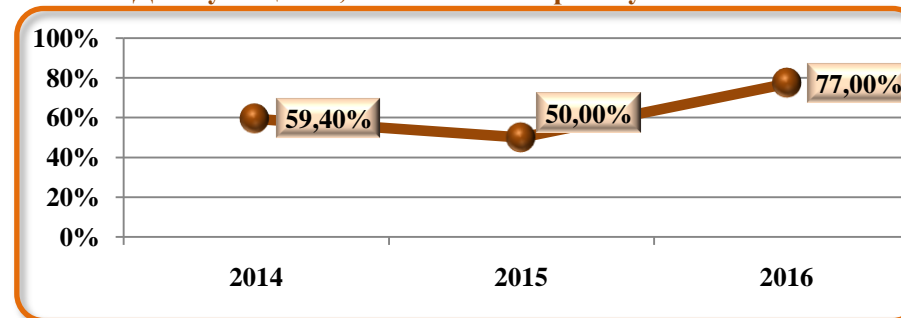


Сравнение результатов основного государственного экзамена по БИОЛОГИИ за 3 года (2014-2016гг.)

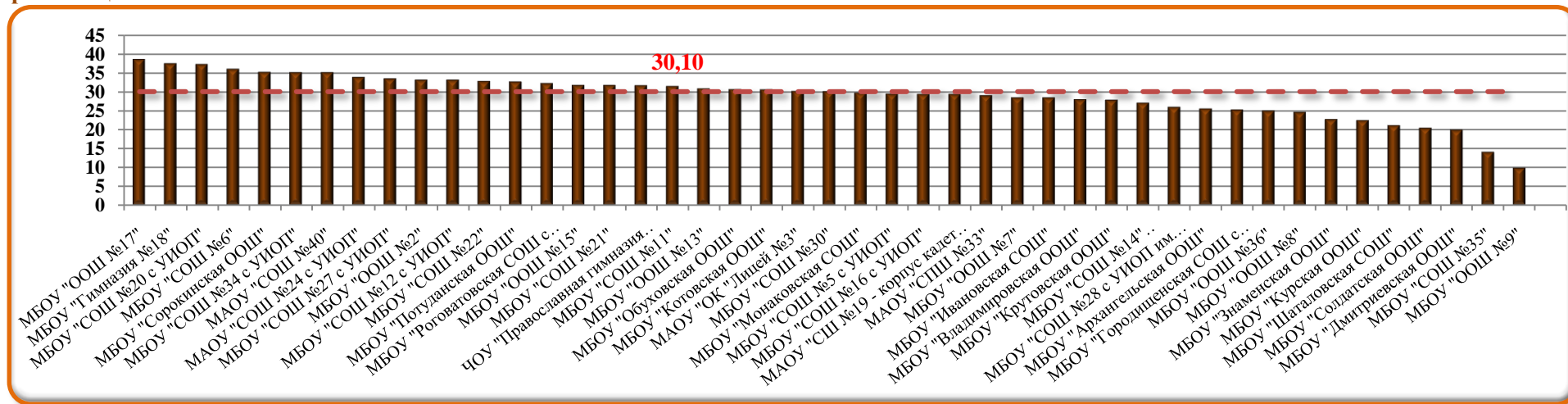
Доля учащихся, выполнивших работу без «2»



Доля учащихся, выполнивших работу на «4» и «5»



Сравнение среднего балла в Старооскольском городском округе со средними баллами, полученными выпускниками 9 классов общеобразовательных организаций по БИОЛОГИИ



Соотношение результатов ОГЭ по БИОЛОГИИ с годовыми отметками за 2015-2016 учебный год

Общеобразовательная организация	Количество участников ГИА	Количество учащихся, подтвердивших отметку	% обучающихся, подтвердивших отметку	Количество учащихся, показавших результат выше	% обучающихся, показавших результат выше	Количество учащихся, показавших результат ниже	% учащихся, показавших результат ниже
МБОУ "ООШ № 2"	20	9	45,00%	1	5,00%	10	50,00%
МАОУ "ОК "Лицей № 3"	5	4	80,00%	0	0,00%	1	20,00%
МБОУ "СОШ №5 с УИОП"	9	3	33,00%	6	67,00%	0	0,00%
МБОУ "СОШ № 6"	6	5	83,00%	1	17,00%	0	0,00%
МБОУ "ООШ № 7"	7	2	28,50%	4	57,20%	1	14,30%
МБОУ "ООШ № 8"	14	4	28,50%	4	28,50%	6	43,00%
МБОУ "ООШ № 9"	5	1	20,00%	0	0,00%	4	80,00%
МБОУ "СОШ №11"	26	10	38,00%	12	46,00%	4	16,00%

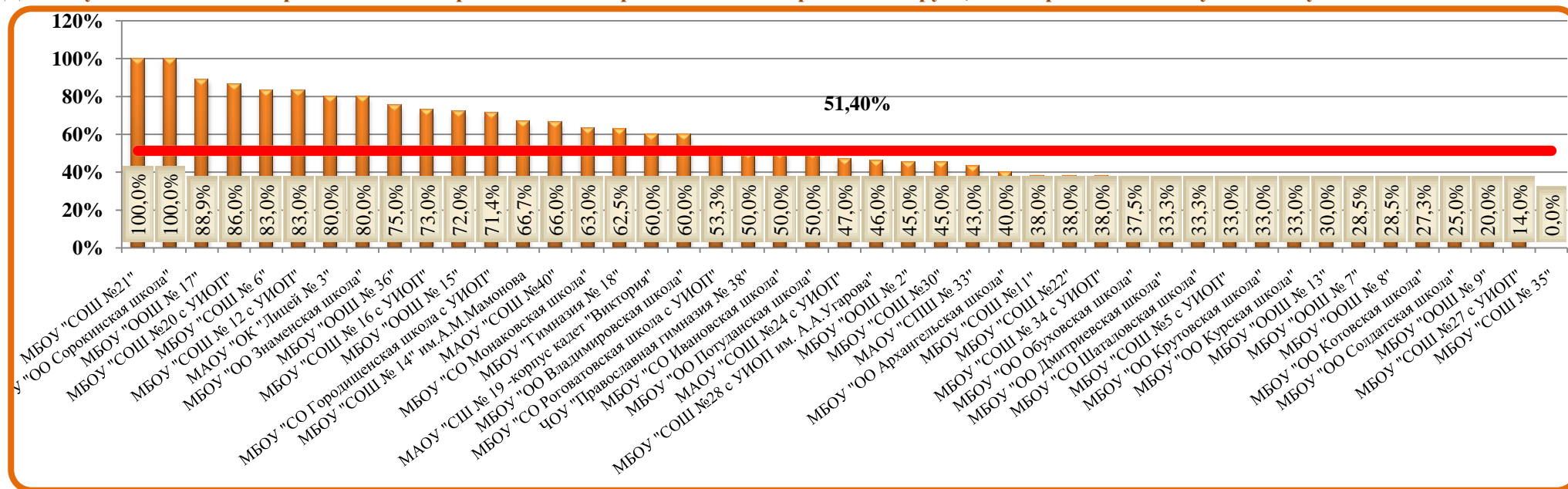
МУНИЦИПАЛЬНОЕ БЮДЖЕТНОЕ УЧРЕЖДЕНИЕ «СТАРООСКОЛЬСКИЙ ЦЕНТР ОЦЕНКИ КАЧЕСТВА ОБРАЗОВАНИЯ»

МБОУ "СОШ № 12 с УИОП"	6	5	83,00%	1	17,00%	0	0,00%
МБОУ "ООШ № 13"	10	3	30,00%	1	10,00%	6	60,00%
МБОУ "СОШ № 14" им.А.М.Мамонова	9	6	66,70%	1	11,10%	2	22,20%
МБОУ "ООШ № 15"	7	5	72,00%	1	14,00%	1	14,00%
МБОУ "СОШ № 16 с УИОП"	15	11	73,00%	4	27,00%	0	0,00%
МБОУ "ООШ № 17"	9	8	88,90%	1	11,10%	0	0,00%
МБОУ "Гимназия № 18"	8	5	62,50%	2	25,00%	1	12,50%
МАОУ "СШ № 19 -корпус кадет "Виктория"	20	12	60,00%	6	30,00%	2	10,00%
МБОУ "СОШ №20 с УИОП"	14	12	86,00%	1	7,00%	1	7,00%
МБОУ "СОШ №21"	8	8	100,00%	0	0,00%	0	0,00%
МБОУ "СОШ №22"	16	6	38,00%	10	62,00%	0	0,00%
МАОУ "СОШ №24 с УИОП"	38	18	47,00%	17	45,00%	3	8,00%
МБОУ "СОШ №27 с УИОП"	7	1	14,00%	4	57,00%	2	29,00%
МБОУ "СОШ №28 с УИОП им. А.А.Угарова"	24	11	46,00%	7	29,00%	6	25,00%
МБОУ "СОШ №30"	9	4	45,00%	2	22,00%	3	33,00%
МАОУ "СПШ № 33"	23	10	43,00%	9	39,00%	4	18,00%
МБОУ "СОШ № 34 с УИОП"	8	3	38,00%	4	50,00%	1	12,00%
МБОУ "СОШ № 35"	7	0	0,00%	1	14,30%	6	85,70%
МБОУ "ООШ № 36"	4	3	75,00%	0	0,00%	1	25,00%
ЧОУ "Православная гимназия № 38"	4	2	50,00%	0	0,00%	2	50,00%
МАОУ "СОШ №40"	29	19	66,00%	4	14,00%	6	20,00%
МБОУ "ОО Архангельская школа"	5	2	40,00%	2	40,00%	1	20,00%
МБОУ "ОО Владимировская школа"	10	6	60,00%	1	10,00%	3	30,00%
МБОУ "СО Городищенская школа с УИОП"	7	5	71,40%	0	0,00%	2	28,60%
МБОУ "ОО Дмитриевская школа"	6	2	33,30%	1	16,70%	3	50,00%
МБОУ "ОО Знаменская школа"	5	4	80,00%	0	0,00%	1	20,00%
МБОУ "СО Ивановская школа"	10	5	50,00%	2	20,00%	3	30,00%
МБОУ "ОО Котовская школа"	11	3	27,30%	7	63,40%	1	9,10%
МБОУ "ОО Крутовская школа"	3	1	33,00%	2	67,00%	0	0,00%
МБОУ "ОО Курская школа"	3	1	33,00%	0	0,00%	2	67,00%
МБОУ "СО Монаковская школа"	16	10	63,00%	5	31,00%	1	6,00%
МБОУ "ОО Обуховская школа"	8	3	37,50%	5	62,50%	0	0,00%
МБОУ "ОО Потуданская школа"	4	2	50,00%	1	25,00%	1	25,00%
МБОУ "СО Роговатовская школа с УИОП"	15	8	53,30%	6	40,00%	1	6,70%

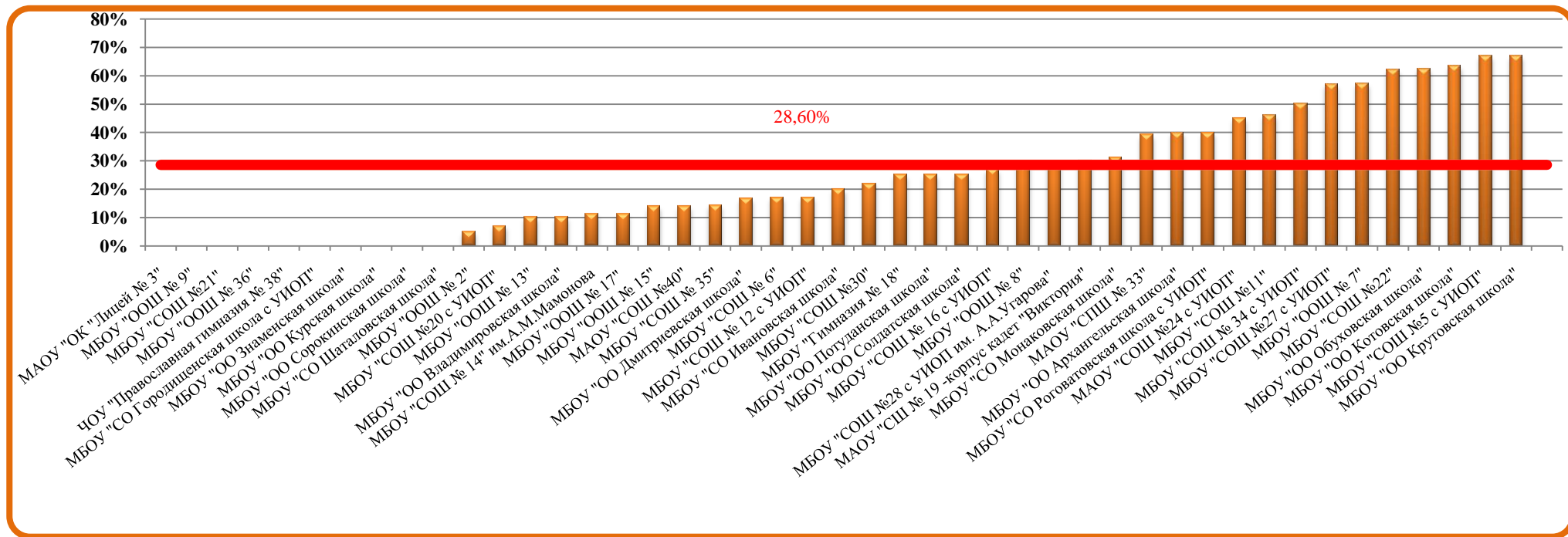
МУНИЦИПАЛЬНОЕ БЮДЖЕТНОЕ УЧРЕЖДЕНИЕ «СТАРООСКОЛЬСКИЙ ЦЕНТР ОЦЕНКИ КАЧЕСТВА ОБРАЗОВАНИЯ»

МБОУ "ОО Солдатская школа"	4	1	25,00%	1	25,00%	2	50,00%
МБОУ "ОО Сорокинская школа"	2	2	100,00%	0	0,00%	0	0,00%
МБОУ "СО Шаталовская школа"	3	1	33,30%	0	0,00%	2	66,70%
Итого в округе:	479	246	51,40%	137	28,60%	96	20%

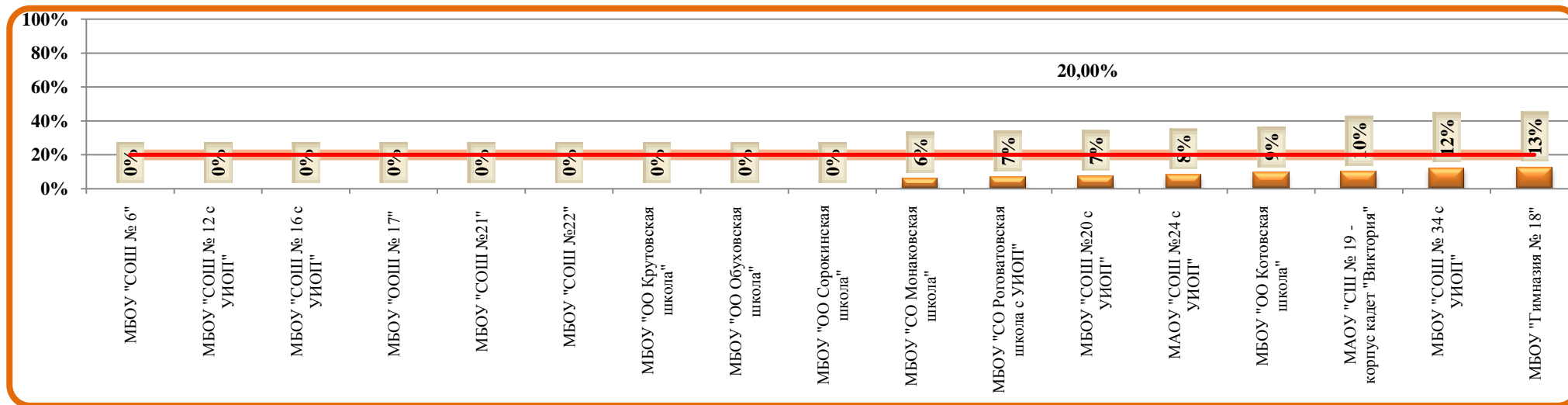
Доля обучающихся общеобразовательных организаций Старооскольского городского округа, подтвердивших годовую отметку по БИОЛОГИИ



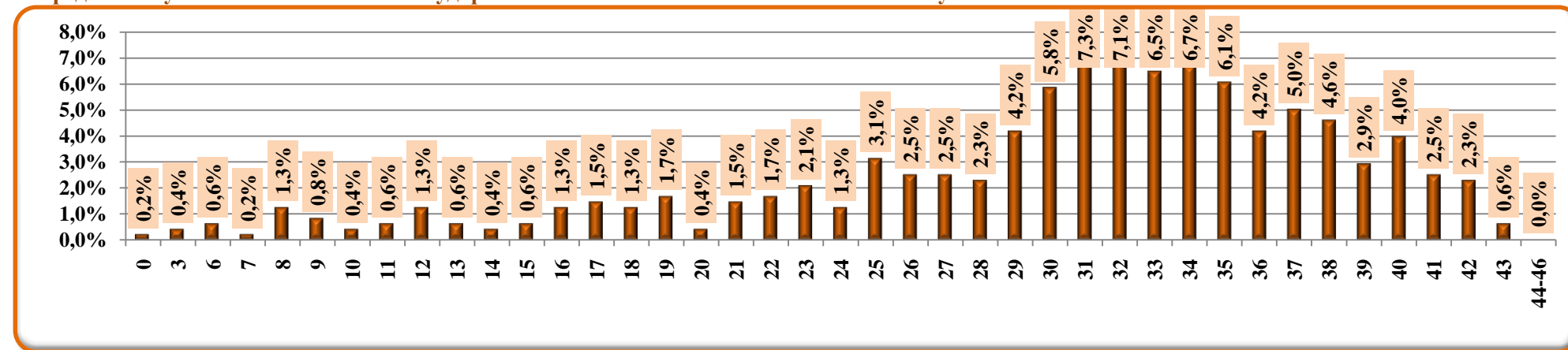
Доля обучающихся общеобразовательных организаций Старооскольского городского округа, показавших результат выше годовой отметки по **БИОЛОГИИ**



Доля обучающихся общеобразовательных организаций Старооскольского городского округа, показавших результат ниже годовой отметки по БИОЛОГИИ



Распределение участников основного государственного экзамена по БИОЛОГИИ по полученным тестовым баллам



Часть 1.

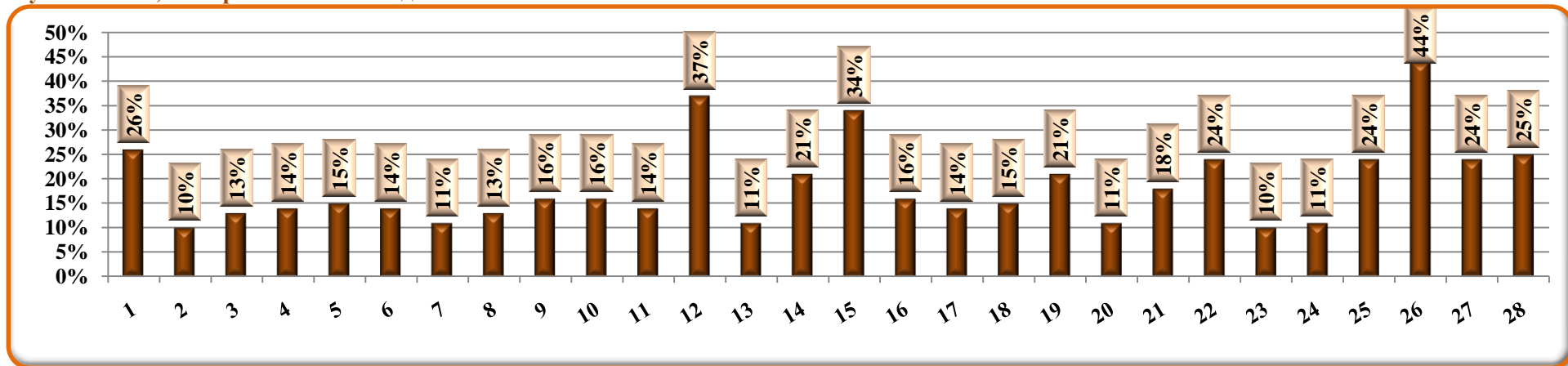
Статистическая трудность выполнения заданий с выбором ответа и кратким ответом

№ задания	Проверяемые элементы содержания	Количество учащихся					
		2 балла		1 балл		0 баллов	
		Чел.	%	Чел.	%	Чел.	%
1	Роль биологии в формировании современной естественнонаучной картины мира, в практической деятельности людей	-	-	355	74%	125	26%
2	Клеточное строение организмов как доказательство их родства, единства живой природы	-	-	430	90%	50	10%
3	Признаки организмов. Одноклеточные и многоклеточные организмы. Царство Грибы	-	-	419	87%	61	13%
4	Царство Растения	-	-	414	86%	66	14%
5	Царство Растения	-	-	409	85%	71	15%
6	Царство Животные	-	-	414	86%	66	14%
7	Царство Животные	-	-	429	90%	51	11%
8	Общий план строения и процессы жизнедеятельности. Сходство человека с животными и отличие от них. Размножение и развитие организма человека	-	-	417	87%	63	13%
9	Нейрогуморальная регуляция процессов жизнедеятельности организма	-	-	403	84%	77	16%
10	Опора и движение	-	-	405	85%	75	16%
11	Внутренняя среда	-	-	413	86%	67	14%
12	Транспорт веществ	-	-	302	63%	178	37%
13	Питание. Дыхание	-	-	427	89%	53	11%
14	Обмен веществ. Выделение. Покровы тела	-	-	379	79%	101	21%
15	Органы чувств	-	-	318	66%	162	34%
16	Психология и поведение человека	-	-	404	84%	76	16%
17	Соблюдение санитарно-гигиенических норм и правил здорового образа жизни. Приемы оказания первой доврачебной помощи	-	-	411	86%	69	14%
18	Влияние экологических факторов на организмы	-	-	409	85%	71	15%
19	Экосистемная организация живой природы. Биосфера. Учение об эволюции органического мира	-	-	381	80%	99	21%
20	Умение интерпретировать результаты научных исследований, представленные в графической форме	-	-	426	89%	54	11%
21	Умение определять структуру объекта, выделять значимые функциональные связи и отношения между частями целого	-	-	395	82%	85	18%
22	Умение оценивать правильность биологических суждений	-	-	366	76%	114	24%
23	Умение проводить множественный выбор	371	77%	62	13%	47	10%
24	Умение проводить множественный выбор	325	68%	102	21%	53	11%
25	Умение устанавливать соответствие	344	72%	21	4%	115	24%
26	Умение определять последовательности биологических процессов, явлений, объектов	259	54%	12	3%	209	44%

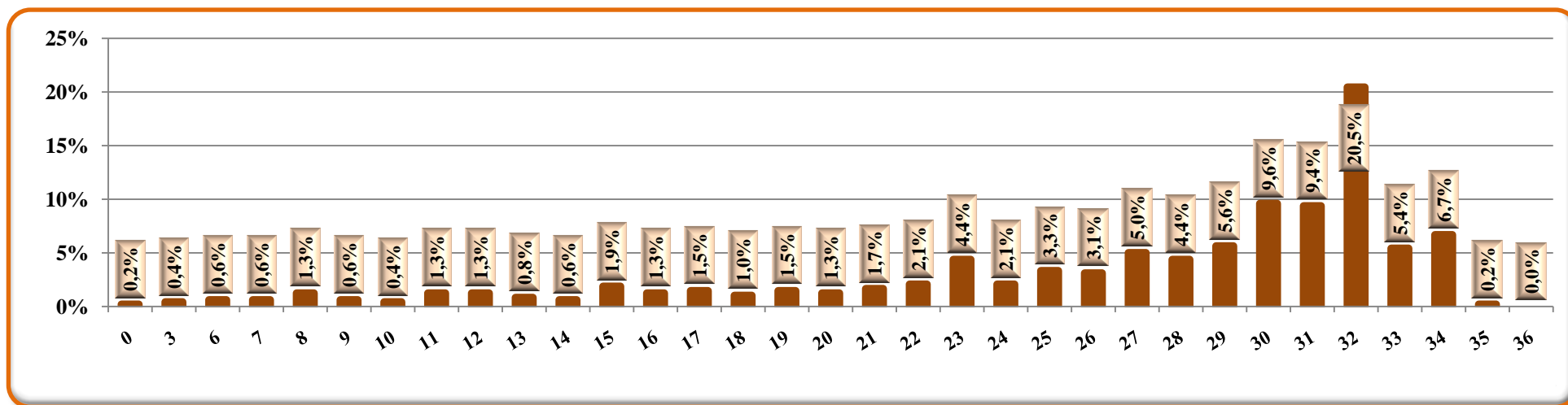
МУНИЦИПАЛЬНОЕ БЮДЖЕТНОЕ УЧРЕЖДЕНИЕ «СТАРООСКОЛЬСКИЙ ЦЕНТР ОЦЕНКИ КАЧЕСТВА ОБРАЗОВАНИЯ»

27	Умение включать в биологический текст пропущенные термины и понятия из числа предложенных	301	63%	66	14%	113	24%		
		3 балла		2 балла		1 балл		0 баллов	
		Чел.	%	Чел.	%	Чел.	%	Чел.	%
28	Умение соотносить морфологические признаки организма или его отдельных органов с предложенными моделями, по заданному алгоритму	132	27,6%	86	18%	139	29%	122	25%

Доля участников, не справившихся с заданиями части 1



Распределение участников по количеству полученных баллов за выполнение заданий части 1

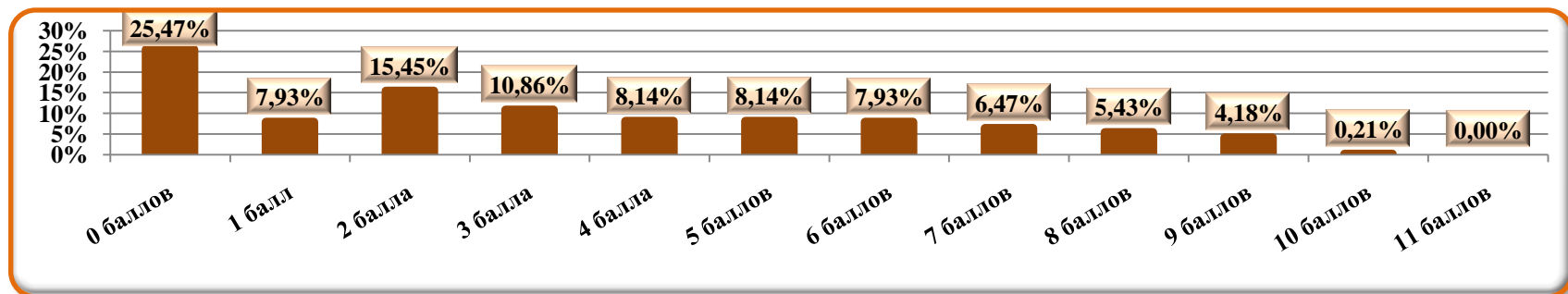
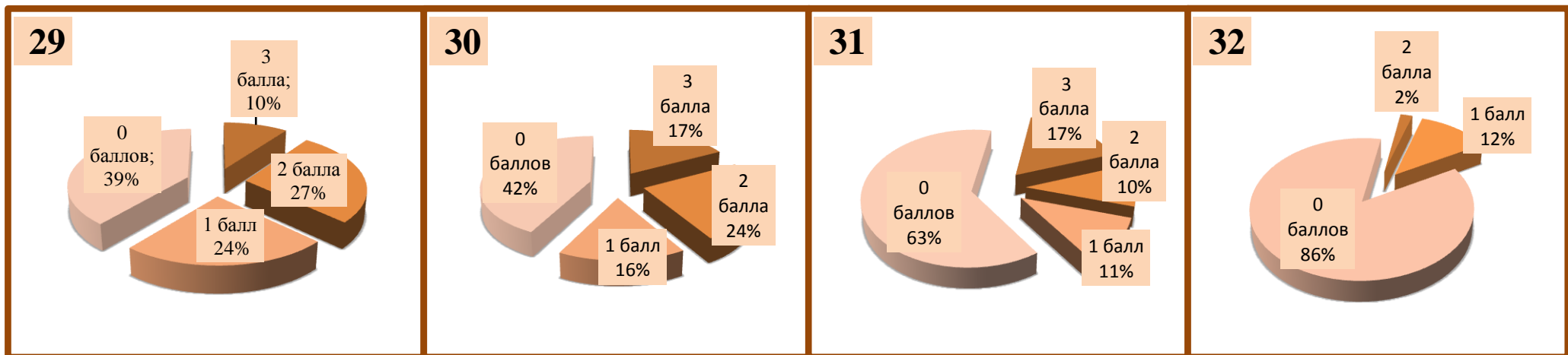


Часть 2

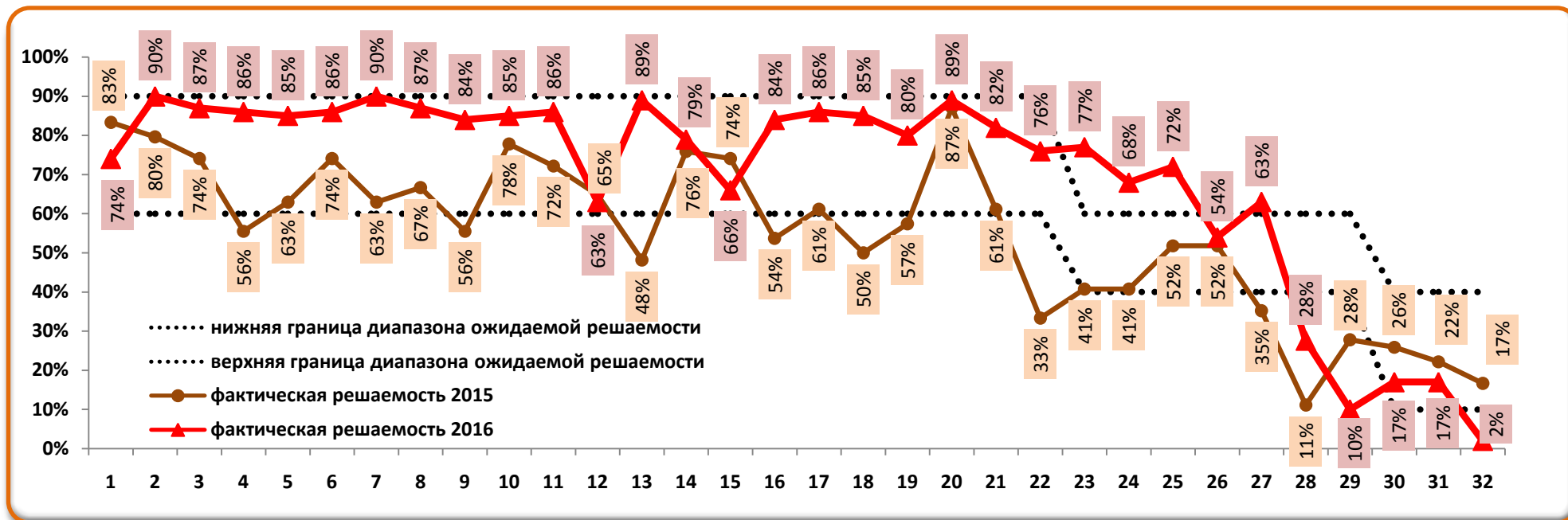
Статистическая трудность выполнения заданий с развернутым ответом

№ задания	Проверяемые элементы содержания	Количество учащихся							
		3 балла		2 балла		1 балл		0 баллов	
		Чел.	%	Чел.	%	Чел.	%	Чел.	%
29	Умение работать с текстом биологического содержания (понимать, сравнивать, обобщать)	47	10%	128	27%	117	24%	188	39%
30	Умение работать со статистическими данными, представленными в табличной форме	83	17%	116	24%	78	16%	203	42%
31	Умение определять энергозатраты при различной физической нагрузке. Составлять рационы питания	80	17%	46	10%	52	11%	302	63%
32	Умение обосновывать необходимость рационального и здорового питания	-	-	11	2%	57	12%	412	86%

Распределение участников по количеству полученных баллов за выполнение заданий части 2



Решаемость заданий по **БИОЛОГИИ** в сравнении с диапазоном предполагаемого процента правильных ответов



ИСТОРИЯ


Результаты основного государственного экзамена по ИСТОРИИ

№	Школа	Количество сдававших экзамен	Отметка "5" (всего)	Отметка "5" (%)	Отметка "4" (всего)	Отметка "4" (%)	Отметка "3" (всего)	Отметка "3" (%)	Отметка "2"	Отметка "2" (%)	Средний балл (всего)	Средняя Отметка	Успеваемость	Качество знаний
0-	МАОУ "ОК "Лицей №3"	1	0	0,0%	1	100,0%	0	0,0%	0	0,0%	26,0	4,0	100,0%	100,0%
1-	МБОУ "СОШ №5 с УИОП"	2	1	50,0%	1	50,0%	0	0,0%	0	0,0%	33,5	4,5	100,0%	100,0%
2-	МБОУ "СОШ №6"	13	2	15,4%	9	69,2%	2	15,4%	0	0,0%	29,4	4,0	100,0%	84,6%
3-	МБОУ "СОШ №8"	1	0	0,0%	0	0,0%	1	100,0%	0	0,0%	20,0	3,0	100,0%	0,0%
4-	МБОУ "СОШ №11"	2	2	100,0%	0	0,0%	0	0,0%	0	0,0%	35,5	5,0	100,0%	100,0%
5-	МБОУ "СОШ №14" им.А.М.Мамонова	9	2	22,2%	6	66,7%	1	11,1%	0	0,0%	28,0	4,1	100,0%	88,9%
6-	МБОУ "СОШ №16 с УИОП"	1	0	0,0%	0	0,0%	1	100,0%	0	0,0%	17,0	3,0	100,0%	0,0%
7-	МБОУ "Гимназия №18"	1	0	0,0%	1	100,0%	0	0,0%	0	0,0%	31,0	4,0	100,0%	100,0%
8-	МАОУ "СШ №19 - корпус кадет "Виктория"	6	0	0,0%	6	100,0%	0	0,0%	0	0,0%	31,5	4,0	100,0%	100,0%
9-	МБОУ "СОШ №20 с УИОП"	1	0	0,0%	0	0,0%	1	100,0%	0	0,0%	14	3	100,0%	0,0%
10	МБОУ "СОШ №21"	4	1	25,0%	2	50,0%	1	25,0%	0	0,0%	29,3	4,0	100,0%	75,0%
11	МАОУ "СОШ №24 с УИОП"	3	1	33,3%	1	33,3%	1	33,3%	0	0,0%	29,3	4,0	100,0%	66,7%
12	МБОУ "СОШ №27 с УИОП"	3	1	33,3%	2	66,7%	0	0,0%	0	0,0%	33,7	4,3	100,0%	100,0%
13	МБОУ "СОШ №30"	1	0	0,0%	1	100,0%	0	0,0%	0	0,0%	31,0	4,0	100,0%	100,0%
14	МАОУ "СПШ №33"	3	0	0,0%	2	66,7%	1	33,3%	0	0,0%	25,0	3,7	100,0%	66,7%
15	МБОУ "СОШ №34 с УИОП"	3	1	33,3%	1	33,3%	1	33,3%	0	0,0%	29,7	4,0	100,0%	66,7%
16	МАОУ "СОШ №40"	2	1	50,0%	1	50,0%	0	0,0%	0	0,0%	33,0	4,5	100,0%	100,0%
17	МБОУ "Городищенская СОШ с УИОП"	2	0	0,0%	2	100,0%	0	0,0%	0	0,0%	31,0	4,0	100,0%	100,0%
18	МБОУ "Каплинская ООШ"	3	1	33,3%	0	0,0%	2	66,7%	0	0,0%	21,7	3,7	100,0%	33,3%
19	МБОУ "Курская ООШ"	2	0	0,0%	0	0,0%	2	100,0%	0	0,0%	18,5	3,0	100,0%	0,0%
20	МБОУ "Монаковская СОШ"	1	0	0,0%	1	100,0%	0	0,0%	0	0,0%	32,0	4,0	100,0%	100,0%

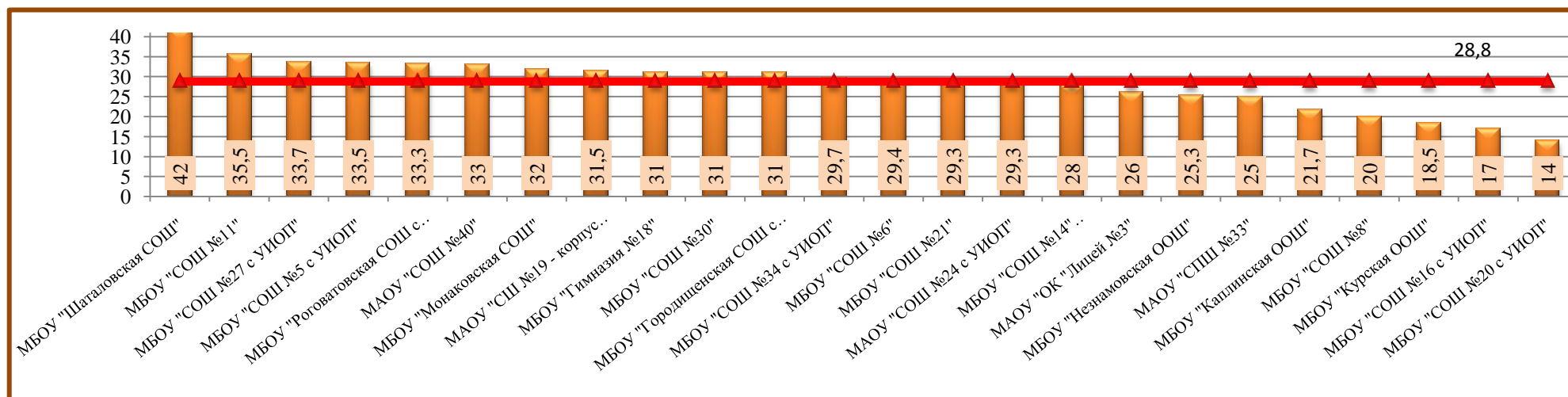
МУНИЦИПАЛЬНОЕ БЮДЖЕТНОЕ УЧРЕЖДЕНИЕ «СТАРООСКОЛЬСКИЙ ЦЕНТР ОЦЕНКИ КАЧЕСТВА ОБРАЗОВАНИЯ»

21	МБОУ "Незнамовская ООШ"	9	0	0,0%	6	66,7%	2	22,2%	1	11,1%	25,3	3,6	88,9%	66,7%
22	МБОУ "Роговатовская СОШ с УИОП"	7	2	28,6%	5	71,4%	0	0,0%	0	0,0%	33,3	4,3	100,0%	100,0%
23	МБОУ "Шаталовская СОШ"	1	1	100,0%	0	0,0%	0	0,0%	0	0,0%	42	5	100,0%	100,0%
24	Итого в округе	81	15	18,5%	48	59,3%	17	20,9%	1	1,2%	28,8	4,0	98,8%	77,8%

Распределение участников экзамена по результатам выполнения работы по ИСТОРИИ



Сравнение среднего балла в Старооскольском городском округе со средними баллами, полученными выпускниками 9 классов общеобразовательных учреждений по ИСТОРИИ



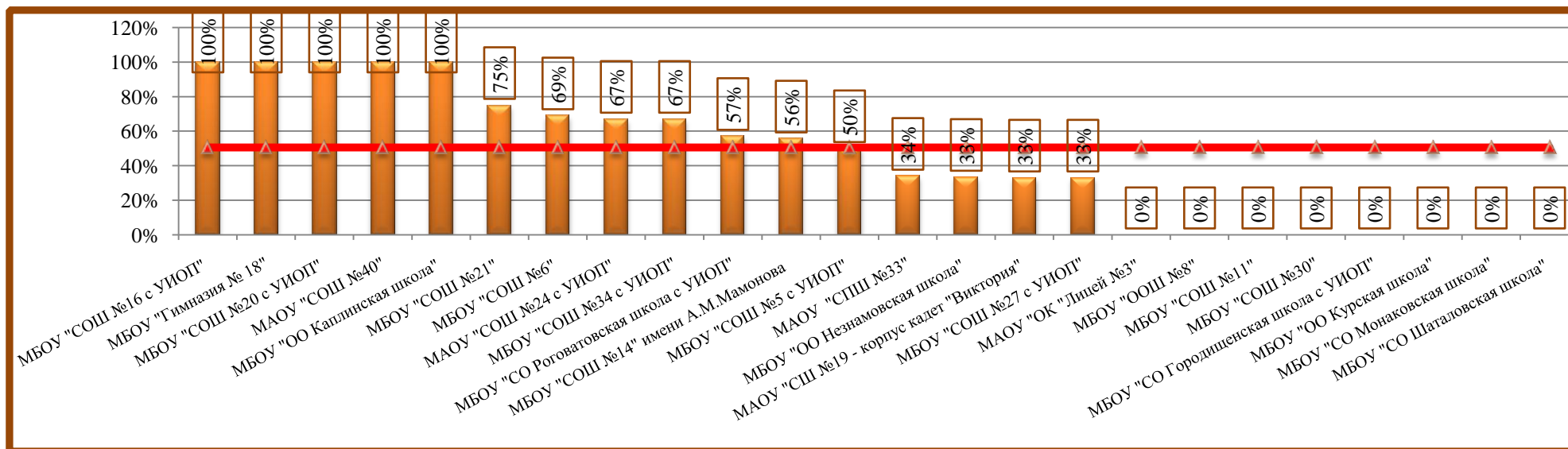
Сравнительный анализ результатов ГИА в форме ОГЭ учащихся 9 классов с годовыми отметками за 2015/2016 учебный год

<i>Образовательная организация</i>	<i>Количество участников ГИА</i>	<i>Количество учащихся, подтвердивших отметку</i>	<i>% обучающихся, подтвердивших отметку</i>	<i>Количество учащихся, показавших результат выше</i>	<i>% обучающихся, показавших результат выше</i>	<i>Количество учащихся, показавших результат ниже</i>	<i>% учащихся, показавших результат ниже</i>
МАОУ "ОК "Лицей №3"	1	0	0,00%	0	0,00%	1	100,00%
МБОУ "СОШ №5 с УИОП"	2	1	50,00%	1	50,00%	0	0,00%
МБОУ "СОШ №6"	13	9	69,00%	3	23,00%	1	8,00%
МБОУ "ООШ №8"	1	0	0,00%	0	0,00%	1	100,00%
МБОУ "СОШ №11"	2	0	0,00%	2	100,00%	0	0,00%
МБОУ "СОШ №14" имени А.М.Мамонова	9	5	55,60%	4	44,40%	0	0,00%
МБОУ "СОШ №16 с УИОП"	1	1	100,00%	0	0,00%	0	0,00%
МБОУ "Гимназия № 18"	1	1	100,00%	0	0,00%	0	0,00%
МАОУ "СШ №19 - корпус кадет "Виктория"	6	2	33,00%	0	0,00%	4	67,00%
МБОУ "СОШ №20 с УИОП"	1	1	100,00%	0	0,00%	0	0,00%
МБОУ "СОШ №21"	4	3	75,00%	1	25,00%	0	0,00%
МАОУ "СОШ №24 с УИОП"	3	2	67,00%	0	0,00%	1	33,00%
МБОУ "СОШ №27 с УИОП"	3	1	33,00%	0	0,00%	2	67,00%
МБОУ "СОШ №30"	1	0	0,00%	0	0,00%	1	100,00%
МАОУ "СПШ №33"	3	1	34,00%	1	33,00%	1	33,00%
МБОУ "СОШ №34 с УИОП"	3	2	67,00%	0	0,00%	1	33,00%
МАОУ "СОШ №40"	2	2	100,00%	0	0,00%	0	0,00%

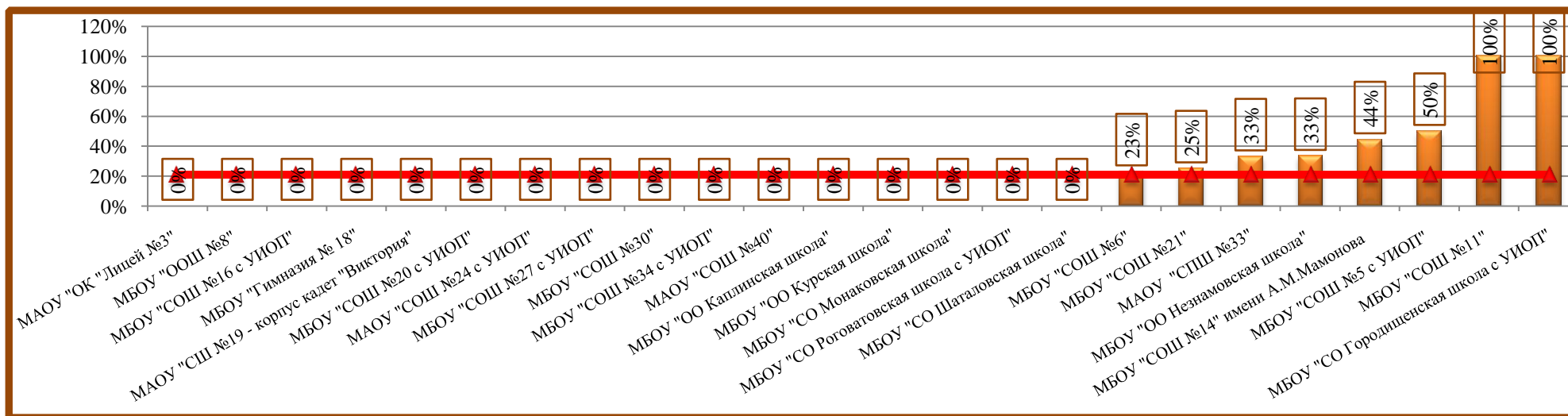
МУНИЦИПАЛЬНОЕ БЮДЖЕТНОЕ УЧРЕЖДЕНИЕ «СТАРООСКОЛЬСКИЙ ЦЕНТР ОЦЕНКИ КАЧЕСТВА ОБРАЗОВАНИЯ»

МБОУ "СО Городищенская школа с УИОП"	2	0	0,00%	2	100,00%	0	0,00%
МБОУ "ОО Каплинская школа"	3	3	100,00%	0	0,00%	0	0,00%
МБОУ "ОО Курская школа"	2	0	0,00%	0	0,00%	2	100,00%
МБОУ "СО Монаковская школа"	1	0	0,00%	0	0,00%	1	100,00%
МБОУ "ОО Незнамовская школа"	9	3	33,40%	3	33,30%	3	33,30%
МБОУ "СО Роговатовская школа с УИОП"	7	4	57,10%	0	0,00%	3	42,90%
МБОУ "СО Шаталовская школа"	1	0	0,00%	0	0,00%	1	100,00%
Итого в округе:	81	41	50,60%	17	21%	23	28,40%

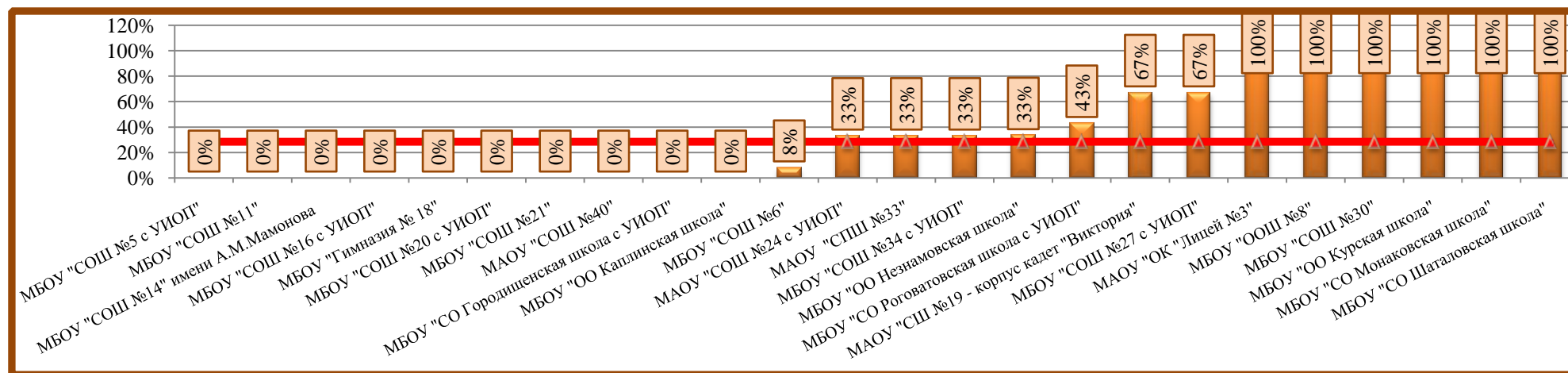
Доля обучающихся общеобразовательных организаций Старооскольского городского округа, подтвердивших годовую отметку по ИСТОРИИ



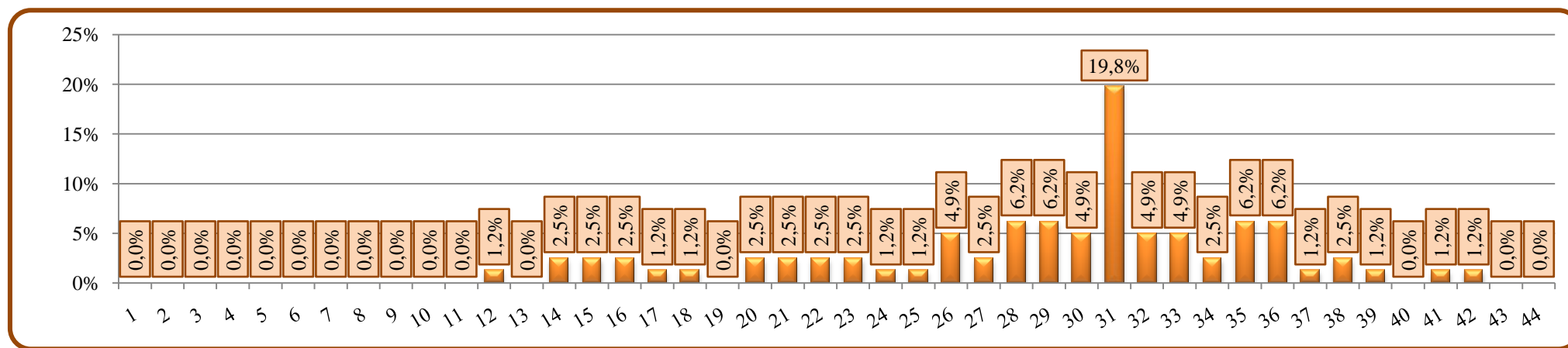
Доля обучающихся общеобразовательных организаций Старооскольского городского округа, получивших результат выше годовой отметки по ИСТОРИИ



Доля обучающихся общеобразовательных организаций Старооскольского городского округа, получивших результат ниже годовой отметки

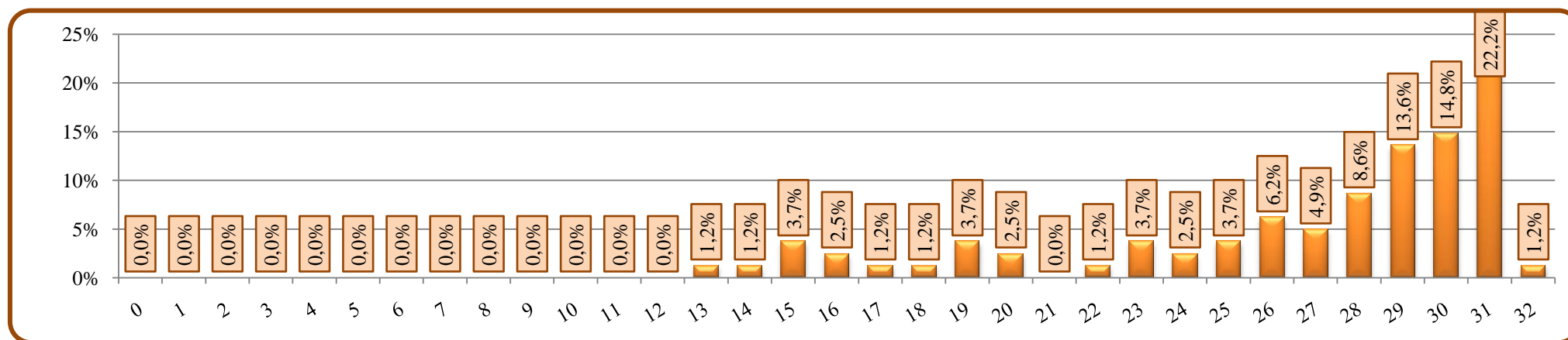


Распределение участников по полученным баллам за выполнение экзаменационной работы по ИСТОРИИ (0-44 балла)



Часть 1

Распределение участников по количеству набранных баллов за выполнение заданий части 1 (0-32 балла)



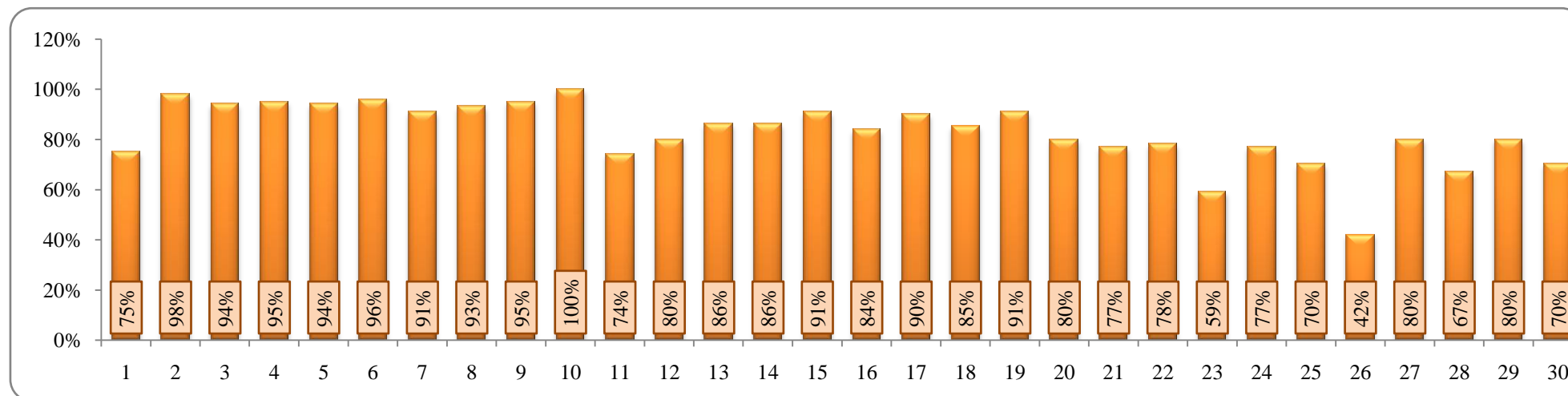
Статистическая трудность выполнения заданий части 1

Номер задания	Проверяемые элементы содержания	Проверяемые виды деятельности	Уровень сложности задания	Количество участников			
				1 балл (чел.)	1 балл (%)	0 баллов (чел.)	0 баллов (%)
1.	VIII–XVII вв.	Знание дат	базовый	61	75%	20	25%
2.	VIII–XVII вв	Знание фактов	базовый	79	98%	2	2%
3.	VIII–XVII вв	Знание причин и следствий	базовый	76	94%	5	6%
4.	VIII–XVII вв	Поиск информации в источнике	базовый	77	95%	4	5%
5.	XVIII – начало XX в.	Знание дат	базовый	76	94%	5	6%
6.	XVIII – начало XX в.	Знание фактов	базовый	78	96%	3	4%
7.	XVIII – начало XX в.	Знание причин и следствий	базовый	74	91%	7	9%
8.	XVIII – начало XX в.	Поиск информации в источнике	базовый	75	93%	6	7%
9.	VIII – начало XX в.	Знание выдающихся деятелей отечественной истории	базовый	77	95%	4	5%
10.	VIII – начало XX в.	Знание основных фактов истории культуры России	базовый	81	100%	0	0%
11.	1914–1941 гг	Знание дат	базовый	60	74%	21	26%
12.	1914–1941 гг	Знание фактов	базовый	65	80%	16	20%
13.	1914–1941 гг	Знание причин и следствий	базовый	70	86%	11	14%
14.	1941–1945 гг.	Знание фактов	базовый	70	86%	11	14%
15.	1941–1945 гг	Поиск информации в источнике	базовый	74	91%	7	9%
16.	1945–2012 гг	Знание дат	базовый	68	84%	13	16%
17.	1945–2012гг.	Знание фактов	базовый	73	90%	8	10%
18.	1945–2012 гг.	Поиск информации в источнике	базовый	69	85%	12	15%
19.	1914–2012 гг	Знание выдающихся деятелей отечественной истории	базовый	74	91%	7	9%
20.	VIII–XXI вв	Работа с исторической картой, схемой	базовый	65	80%	16	20%
21.	1914–2012 гг	Знание основных фактов истории культуры России	базовый	62	77%	19	23%
22.	VIII–XXI вв.	Работа с иллюстративным материалом	базовый	63	78%	18	22%
23.	VIII–XXI вв	Установление последовательности событий	повышенный	48	59%	33	41%
24.	VIII–XXI вв	Систематизация исторической информации	повышенный 2 балла	0	0%	0	0%

МУНИЦИПАЛЬНОЕ БЮДЖЕТНОЕ УЧРЕЖДЕНИЕ «СТАРООСКОЛЬСКИЙ ЦЕНТР ОЦЕНКИ КАЧЕСТВА ОБРАЗОВАНИЯ»

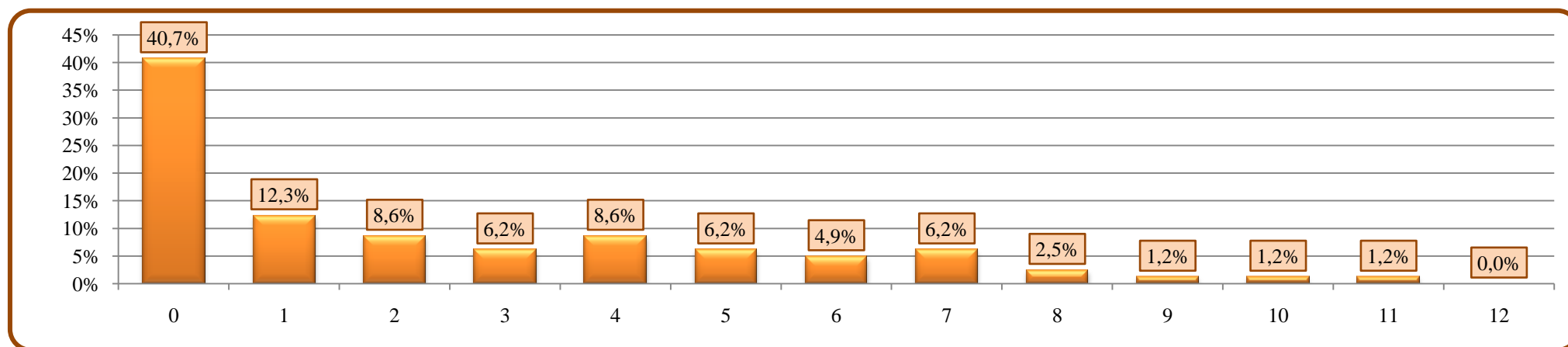
		(соответствие)	62	77%				
25.	VIII–XXI вв.	Систематизация исторической информации (множественный выбор)	повышенный		57	70%	24	30%
26.	VIII–XXI вв.	Работа со статистическим источником информации	базовый	2 балла	0	0%	0	0%
			34	42%				
27.	VIII–XXI вв.	Знание понятий, терминов	повышенный		65	80%	16	20%
28.	VIII–XXI вв.	Сравнение исторических событий и явлений	повышенный		54	67%	27	33%
29.	VIII–XXI вв.	Работа с информацией, представленной в виде схемы	повышенный		65	80%	16	20%
30.	VIII–XXI вв.	Знание понятий, терминов (задание на выявление лишнего термина в данном ряду)	базовый		57	70%	24	30%

Доля участников, набравших максимальный балл за выполнение заданий части 1



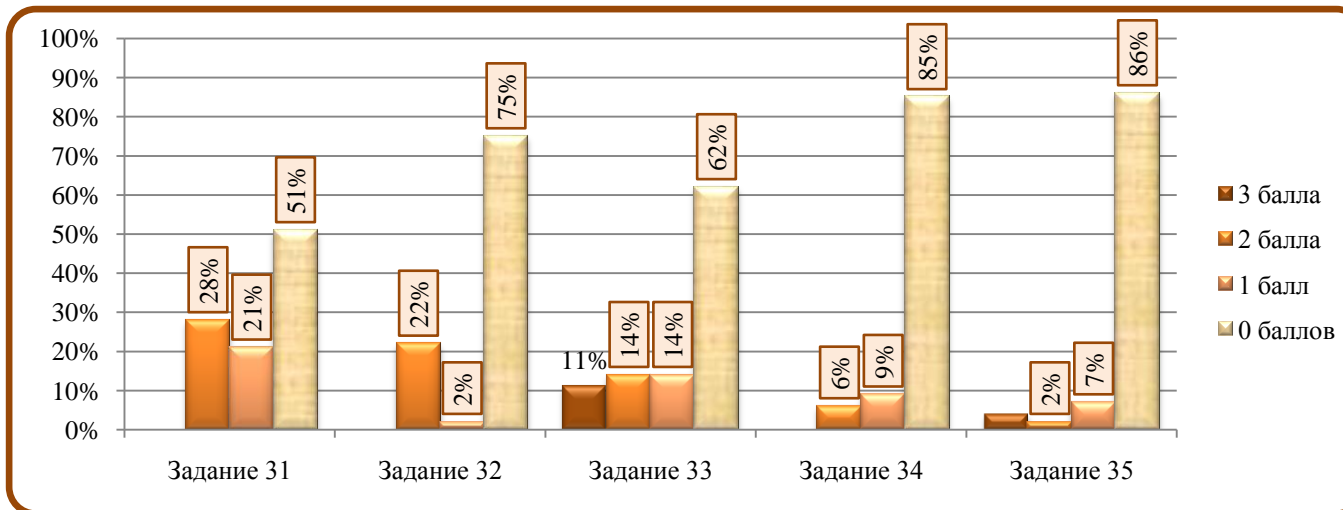
Часть 2

Распределение участников по количеству набранных баллов за выполнение заданий части 2 (0-12 баллов)



Статистическая трудность выполнения заданий части 2 (12 баллов)

Номер задания	Проверяемые элементы содержания	Проверяемые виды деятельности	Уровень сложности задания	"3" балла		"2" балла		"1" балл		"0" баллов	
				всего	%	всего	%	всего	%	всего	%
31	VIII–XXI вв.	Анализ источника. Атрибуция документа	повышенный			23	28%	17	21%	41	51%
32	VIII–XXI вв.	Анализ источника. Логический анализ структуры текста	повышенный			18	22%	2	2%	61	75%
33	VIII–XXI вв.	Анализ исторической ситуации. Соотнесение общих исторических процессов и отдельных фактов	высокий	9	11%	11	14%	11	14%	50	62%
34	VIII–XXI вв.	Сравнение исторических событий и явлений	высокий			5	6%	7	9%	69	85%
35	VIII–XXI вв.	Составление плана ответа на данную тему	высокий	3	4%	2	2%	6	7%	70	86%



Решаемость заданий по ИСТОРИИ РОССИИ в сравнении с диапазоном предполагаемого процента правильных ответов



ГЕОГРАФИЯ

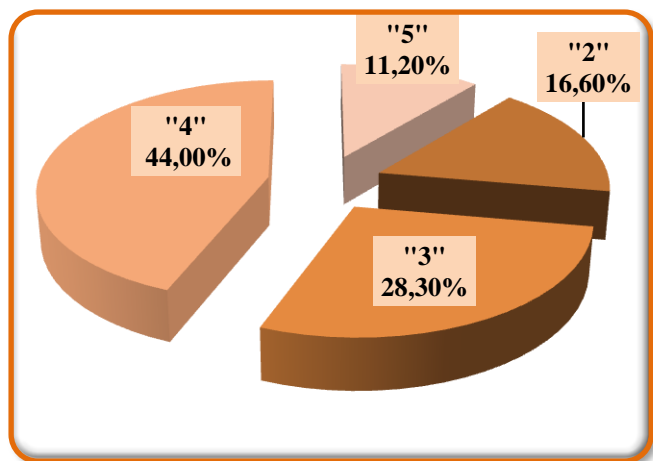
Результаты основного государственного экзамена по ГЕОГРАФИИ

№ п/п	Наименование ОО	Количество участников	Оценка «5» (всего)	Оценка «5» (%)	Оценка «4» (всего)	Оценка «4» (%)	Оценка «3» (всего)	Оценка «3» (%)	Оценка «2» (всего)	Оценка «2» (%)	Средний балл	Средняя отметка	Успеваемость	Доля учащихся, получивших отметки «4» и «5»	2015	
															Успеваемость	Доля учащихся, получивших отметки «4» и «5»
1.	МБОУ "ООШ №2"	13	0	0,0%	5	38,5%	8	61,5%	0	0,0%	18,7	3,4	100,0%	38,5%		
2.	МАОУ "ОК "Лицей №3"	11	0	0,0%	3	27,3%	5	45,5%	3	27,3%	17,2	3,0	72,7%	27,3%	-	-
3.	МБОУ "СОШ №5 с УИОП"	11	4	36,4%	5	45,5%	1	9,1%	1	9,1%	23,2	4,1	90,9%	81,8%	-	-
4.	МБОУ "СОШ №6"	11	0	0,0%	4	36,4%	2	18,2%	5	45,5%	13,5	2,9	54,5%	36,4%	-	-
5.	МБОУ "СОШ №7"	14	3	21,4%	9	64,3%	1	7,1%	1	7,1%	22,4	4,0	92,9%	85,7%	-	-
6.	МБОУ "ООШ №8"	18	0	0,0%	6	33,3%	7	38,9%	5	27,8%	16,3	3,1	72,2%	33,3%	-	-
7.	МБОУ "СОШ №11"	15	2	13,3%	7	46,7%	4	26,7%	2	13,3%	19,3	3,6	86,7%	60,0%	100%	100%
8.	МБОУ "СОШ №12 с УИОП"	40	5	12,5%	24	60,0%	11	27,5%	0	0,0%	21,9	3,9	100,0%	72,5%	-	-
9.	МБОУ "ООШ №13"	8	0	0,0%	2	25,0%	4	50,0%	2	25,0%	14,6	3,0	75,0%	25,0%	-	-
10.	МБОУ "СОШ №14" им.А.М.Мамонова	3	0	0,0%	1	33,3%	2	66,7%	0	0,0%	20,0	3,3	100,0%	33,3%	-	-
11.	МБОУ "ООШ №15"	18	0	0,0%	8	44,4%	4	22,2%	6	33,3%	16,2	3,1	66,7%	44,4%	100%	100%
12.	МБОУ "СОШ №16 с УИОП"	33	3	9,1%	12	36,4%	13	39,4%	5	15,2%	18,0	3,4	84,8%	45,5%	-	-
13.	МБОУ "ООШ №17"	28	3	10,7%	6	21,4%	14	50,0%	5	17,9%	17,7	3,3	82,1%	32,1%	-	-
14.	МБОУ "Гимназия №18"	40	5	12,5%	14	35,0%	14	35,0%	7	17,5%	18,2	3,4	82,5%	47,5%	100%	70,6%
15.	МАОУ "СШ №19 - корпус кадет "Виктория"	54	4	7,4%	40	74,1%	8	14,8%	2	3,7%	21,4	3,9	96,3%	81,5%	-	-
16.	МБОУ "СОШ №20 с УИОП"	22	6	27,3%	9	40,9%	6	27,3%	1	4,5%	21,8	3,9	95,5%	68,2%	-	-
17.	МБОУ "СОШ №21"	1	0	0,0%	0	0,0%	1	100,0%	0	0,0%	18,0	3,0	100,0%	0,0%	100%	0,0%
18.	МБОУ "СОШ №22"	10	2	20,0%	4	40,0%	3	30,0%	1	10,0%	20,5	3,7	90,0%	60,0%	-	-
19.	МАОУ "СОШ №24 с УИОП"	17	4	23,5%	9	52,9%	3	17,6%	1	5,9%	21,2	3,9	94,1%	76,5%	-	-
20.	МБОУ "СОШ №27 с УИОП"	30	11	36,7%	15	50,0%	1	3,3%	3	10,0%	23,3	4,1	90,0%	86,7%	-	-
21.	МБОУ "СОШ №28 с УИОП им. А.А.Угарова"	65	8	12,3%	26	40,0%	12	18,5%	19	29,2%	17,1	3,4	70,8%	52,3%	-	-
22.	МАОУ "СПШ №33"	67	3	4,5%	22	32,8%	26	38,8%	16	23,9%	16,4	3,2	76,1%	37,3%	-	-

МУНИЦИПАЛЬНОЕ БЮДЖЕТНОЕ УЧРЕЖДЕНИЕ «СТАРООСКОЛЬСКИЙ ЦЕНТР ОЦЕНКИ КАЧЕСТВА ОБРАЗОВАНИЯ»

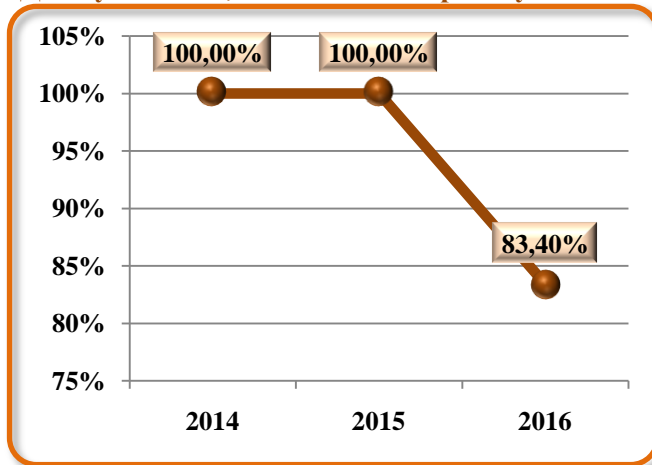
23.	МБОУ "СОШ №34 с УИОП"	26	4	15,4%	8	30,8%	9	34,6%	5	19,2%	18,1	3,4	80,8%	46,2%	-	-
24.	МБОУ "СОШ №35"	8	0	0,0%	5	62,5%	2	25,0%	1	12,5%	18,8	3,5	87,5%	62,5%	-	-
25.	МБОУ "ООШ №36"	15	2	13,3%	9	60,0%	3	20,0%	1	6,7%	21,1	3,8	93,3%	73,3%	-	-
26.	ЧОУ "Православная гимназия №38"	2	0	0,0%	2	100,0%	0	0,0%	0	0,0%	23,5	4,0	100,0%	100,0%	-	-
27.	МАОУ "СОШ №40"	46	4	8,7%	24	52,2%	15	32,6%	3	6,5%	20,4	3,6	93,5%	60,9%	100%	0,0%
28.	МБОУ "Архангельская ООШ"	2	0	0,0%	2	100,0%	0	0,0%	0	0,0%	23,0	4,0	100,0%	100,0%	-	-
29.	МБОУ "Городищенская СОШ с УИОП"	10	1	10,0%	5	50,0%	4	40,0%	0	0,0%	19,7	3,7	100,0%	60,0%	-	-
30.	МБОУ "Дмитриевская ООШ"	2	1	50,0%	1	50,0%	0	0,0%	0	0,0%	26,5	4,5	100,0%	100,0%	-	-
31.	МБОУ "Ивановская СОШ"	9	0	0,0%	4	44,4%	2	22,2%	3	33,3%	15,9	3,1	66,7%	44,4%	-	-
32.	МБОУ "Каплинская ООШ"	17	0	0,0%	5	29,4%	6	35,3%	6	35,3%	13,8	2,9	64,7%	29,4%	-	-
33.	МБОУ "Курская ООШ"	5	0	0,0%	2	40,0%	1	20,0%	2	40,0%	14,0	3,0	60,0%	40,0%	-	-
34.	МБОУ "Крутовская ООШ"	2	1	50,0%	1	50,0%	0	0,0%	0	0,0%	25,0	4,5	100,0%	100,0%	-	-
35.	МБОУ "Монаковская СОШ"	1	0	0,0%	1	100,0%	0	0,0%	0	0,0%	25,0	4,0	100,0%	100,0%	-	-
36.	МБОУ "ОК "Озерки"	2	0	0,0%	0	0,0%	1	50,0%	1	50,0%	10,5	2,5	50,0%	0,0%	-	-
37.	МБОУ "Песчанская ООШ"	11	3	27,3%	7	63,6%	1	9,1%	0	0,0%	24,0	4,2	100,0%	90,9%	-	-
38.	МБОУ "Потуданская ООШ"	2	0	0,0%	1	50,0%	1	50,0%	0	0,0%	21,5	3,5	100,0%	50,0%	-	-
39.	МБОУ "Солдатская ООШ"	1	0	0,0%	0	0,0%	1	100,0%	0	0,0%	17,0	3,0	100,0%	0,0%	-	-
40.	МБОУ "Знаменская ООШ"	5	0	0,0%	1	20,0%	2	40,0%	2	40,0%	15,4	2,8	60,0%	20,0%	-	-
41.	МБОУ "Роговатовская СОШ с УИОП"	4	0	0,0%	0	0,0%	1	25,0%	3	75,0%	10,8	2,3	25,0%	0,0%	-	-
42.	МБОУ "Шаталовская СОШ"	6	0	0,0%	1	16,7%	0	0,0%	5	83,3%	11,5	2,3	16,7%	16,7%	-	-
	Итого в округе	705	79	11,2%	310	44,0%	199	28,2%	117	16,6%	18,9	3,5	83,4%	55,2%	100%	66,7%

Распределение участников экзамена по результатам выполнения работы

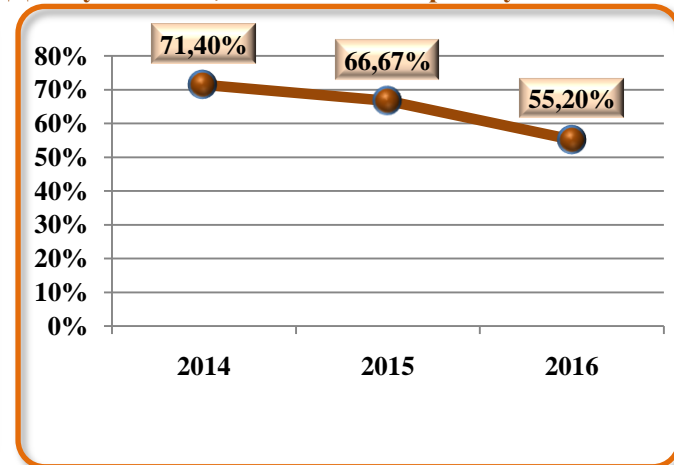


Сравнение результатов ОГЭ-2015 года по ГЕОГРАФИИ с результатами, полученными в 2014 и 2015 годах

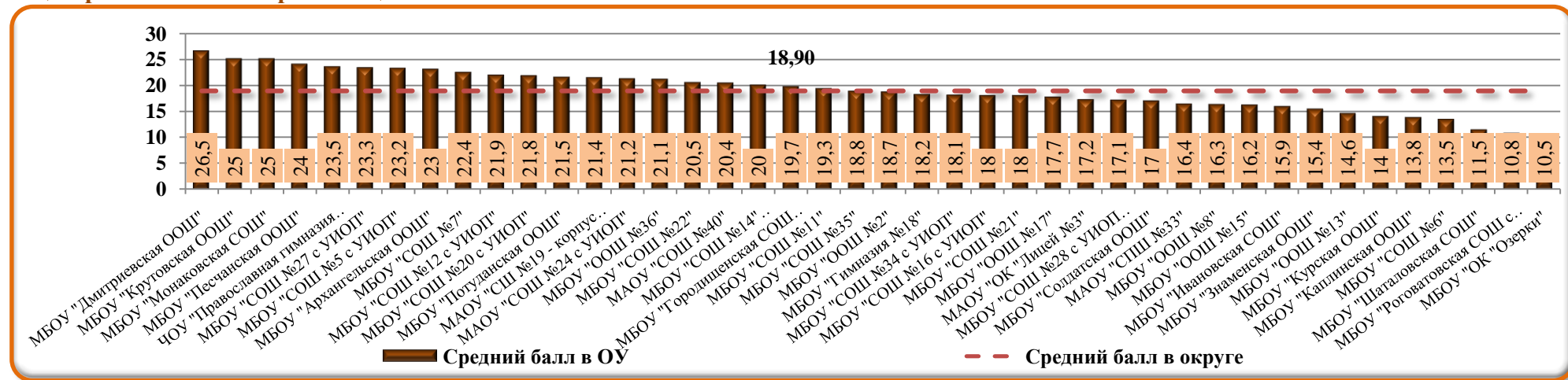
Доля учащихся, выполнивших работу без «2»



Доля учащихся, выполнивших работу на «4» и «5»



Сравнение среднего балла в Старооскольском городском округе со средними баллами, полученными выпускниками 9 классов общеобразовательных организаций по ГЕОГРАФИИ



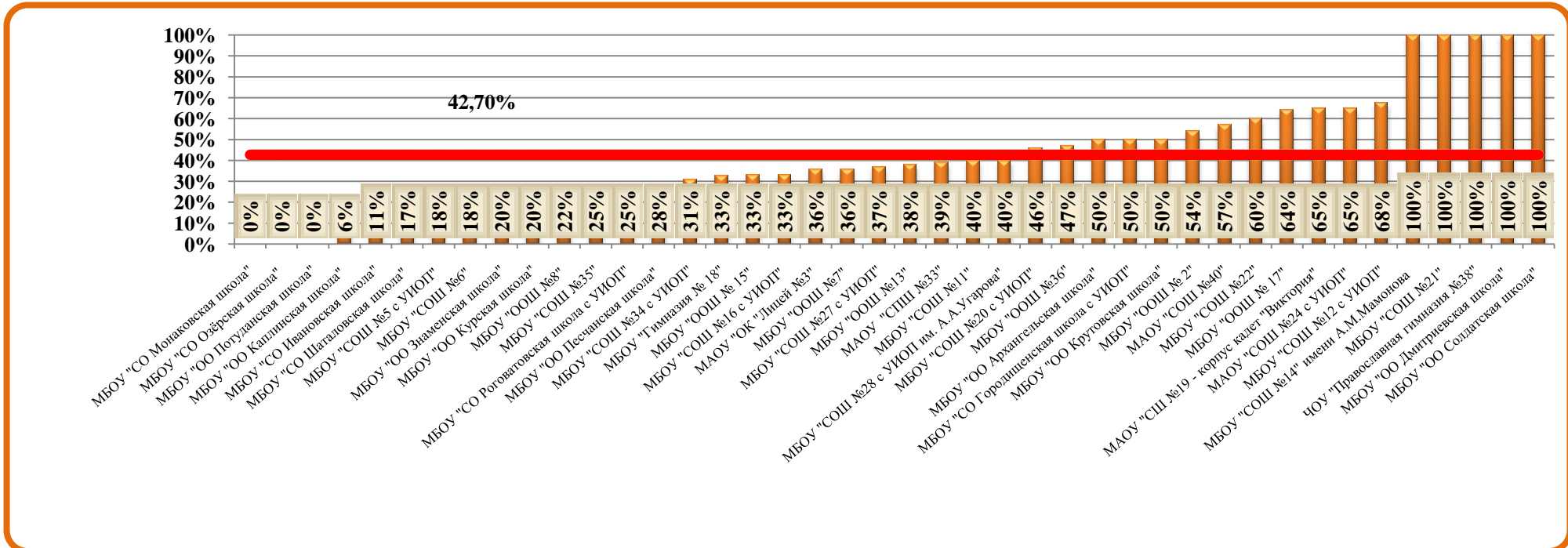
Соотношение результатов ГИА в форме ОГЭ по ГЕОГРАФИИ с годовыми отметками за 2014-2015 учебный год

<i>Общеобразовательная организация</i>	<i>Количество участников ГИА</i>	<i>Количество учащихся, подтвердивших отметку</i>	<i>% обучающихся, подтвердивших отметку</i>	<i>Количество учащихся, показавших результат выше</i>	<i>% обучающихся, показавших результат выше</i>	<i>Количество учащихся, показавших результат ниже</i>	<i>% учащихся, показавших результат ниже</i>
МБОУ "ООШ № 2"	13	7	53,80%	0	0,00%	6	46,20%
МАОУ "ОК "Лицей №3"	11	4	36,00%	1	9,00%	6	55,00%
МБОУ "СОШ №5 с УИОП"	11	2	18,00%	5	45,50%	4	36,50%
МБОУ "СОШ №6"	11	2	18,00%	1	9,00%	8	73,00%
МБОУ "ООШ №7"	14	5	36,00%	7	50,00%	2	14,00%
МБОУ "ООШ №8"	18	4	22,00%	2	11,00%	12	67,00%
МБОУ "СОШ №11"	15	6	40,00%	3	20,00%	6	40,00%
МБОУ "СОШ №12 с УИОП"	40	27	67,50%	7	17,50%	6	15,00%
МБОУ "ООШ №13"	8	3	38,00%	1	12,00%	4	50,00%
МБОУ "СОШ №14" имени А.М.Мамонова	3	3	100,00%	0	0,00%	0	0,00%
МБОУ "ООШ № 15"	18	6	33,00%	3	17,00%	9	50,00%
МБОУ "СОШ №16 с УИОП"	33	11	33,00%	7	21,00%	15	46,00%
МБОУ "ООШ № 17"	28	18	64,30%	2	7,10%	8	28,60%
МБОУ "Гимназия № 18"	40	13	32,50%	5	12,50%	22	55,00%
МАОУ "СШ №19 - корпус кадет "Виктория"	54	35	65,00%	8	15,00%	11	20,00%
МБОУ "СОШ №20 с УИОП"	22	10	46,00%	6	27,00%	6	27,00%
МБОУ "СОШ №21"	1	1	100,00%	0	0,00%	0	0,00%
МБОУ "СОШ №22"	10	6	60,00%	3	30,00%	1	10,00%
МАОУ "СОШ №24 с УИОП"	17	11	65,00%	1	6,00%	5	29,00%
МБОУ "СОШ №27 с УИОП"	30	11	37,00%	14	46,00%	5	17,00%
МБОУ "СОШ №28 с УИОП им. А.А.Угарова"	65	26	40,00%	6	9,00%	33	51,00%
МАОУ "СПШ №33"	67	26	39,00%	8	12,00%	33	49,00%
МБОУ "СОШ №34 с УИОП"	26	8	31,00%	4	15,00%	14	54,00%
МБОУ "СОШ №35"	8	2	25,00%	5	62,50%	1	12,50%


МУНИЦИПАЛЬНОЕ БЮДЖЕТНОЕ УЧРЕЖДЕНИЕ «СТАРООСКОЛЬСКИЙ ЦЕНТР ОЦЕНКИ КАЧЕСТВА ОБРАЗОВАНИЯ»

МБОУ "ООШ №36"	15	7	47,00%	5	33,00%	3	20,00%
ЧОУ "Православная гимназия №38"	2	2	100,00%	0	0,00%	0	0,00%
МАОУ "СОШ №40"	46	26	57,00%	6	13,00%	14	30,00%
МБОУ "ОО Архангельская школа"	2	1	50,00%	1	50,00%	0	0,00%
МБОУ "СО Городищенская школа с УИОП"	10	5	50,00%	1	10,00%	4	40,00%
МБОУ "ОО Дмитриевская школа"	2	2	100,00%	0	0,00%	0	0,00%
МБОУ "ОО Знаменская школа"	5	1	20,00%	1	20,00%	3	60,00%
МБОУ "СО Ивановская школа"	9	1	11,10%	0	0,00%	8	88,90%
МБОУ "ОО Каплинская школа"	17	1	6,00%	0	0,00%	16	94,00%
МБОУ "ОО Курская школа"	5	1	20,00%	0	0,00%	4	80,00%
МБОУ "ОО Крутовская школа"	2	1	50,00%	1	50,00%	0	0,00%
МБОУ "СО Монаховская школа"	1	0	0,00%	0	0,00%	1	100,00%
МБОУ "СО Озёрская школа"	2	0	0,00%	0	0,00%	2	100,00%
МБОУ "ОО Песчанская школа"	11	3	27,50%	6	54,50%	2	18,00%
МБОУ "ОО Потуданская школа"	2	0	0%	0	0%	2	100%
МБОУ "СО Роговатовская школа с УИОП"	4	1	25,00%	0	0,00%	3	75,00%
МБОУ "ОО Солдатская школа"	1	1	100,00%	0	0,00%	0	0,00%
МБОУ "СО Шаталовская школа"	6	1	16,70%	0	0,00%	5	83,30%
Итого в округе:	705	301	42,70%	120	17%	284	40,30%

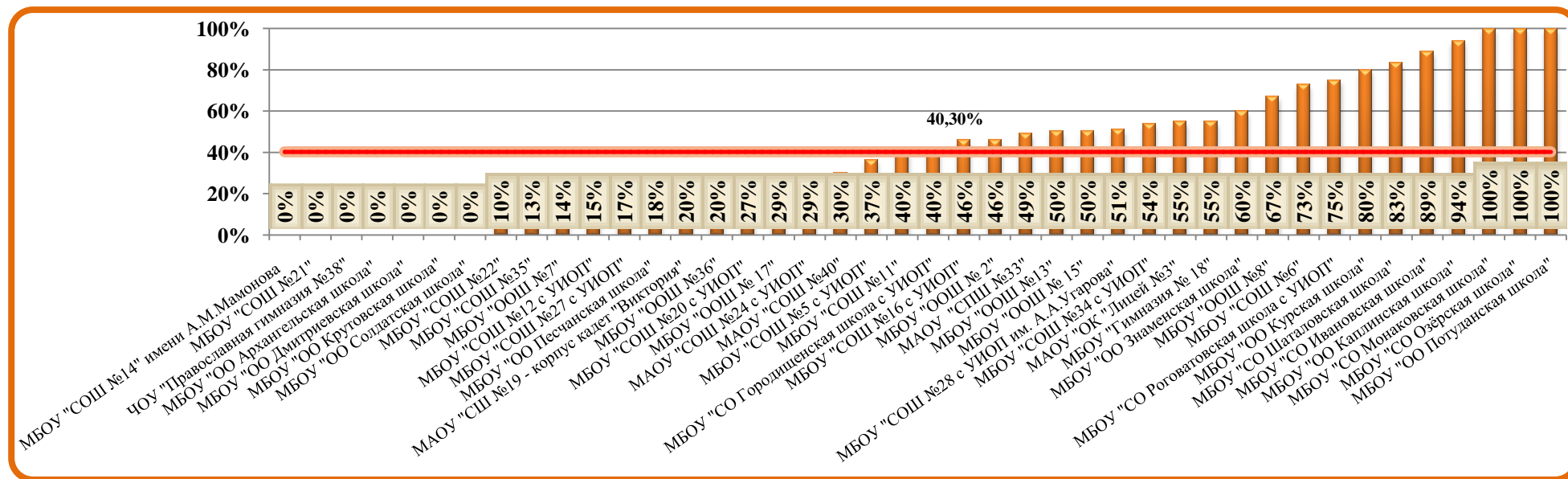
Доля обучающихся общеобразовательных организаций Старооскольского городского округа, подтвердивших годовую отметку по ГЕОГРАФИИ



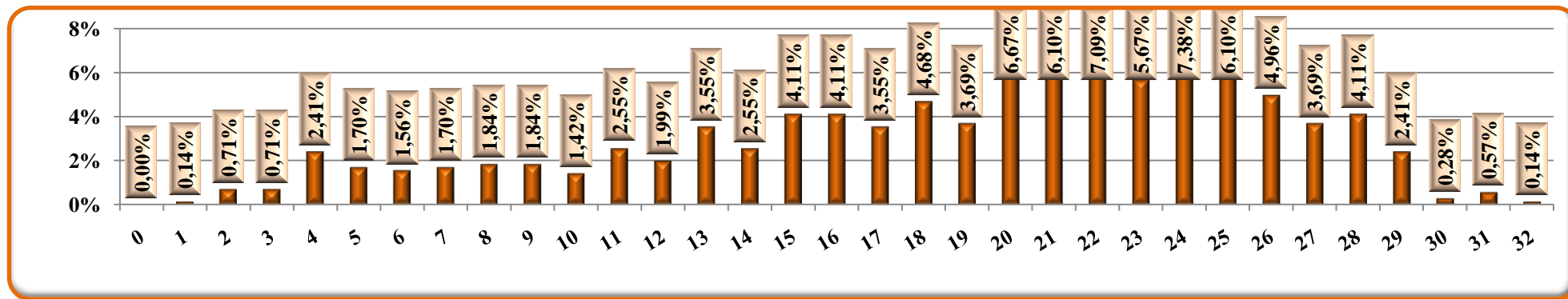
Доля обучающихся общеобразовательных организаций Старооскольского городского округа, показавших результат выше годовой отметки по ГЕОГРАФИИ



Доля обучающихся общеобразовательных организаций Старооскольского городского округа, показавших результат ниже годовой отметки по ГЕОГРАФИИ



Распределение участников основного государственного экзамена по ГЕОГРАФИИ по полученным баллам



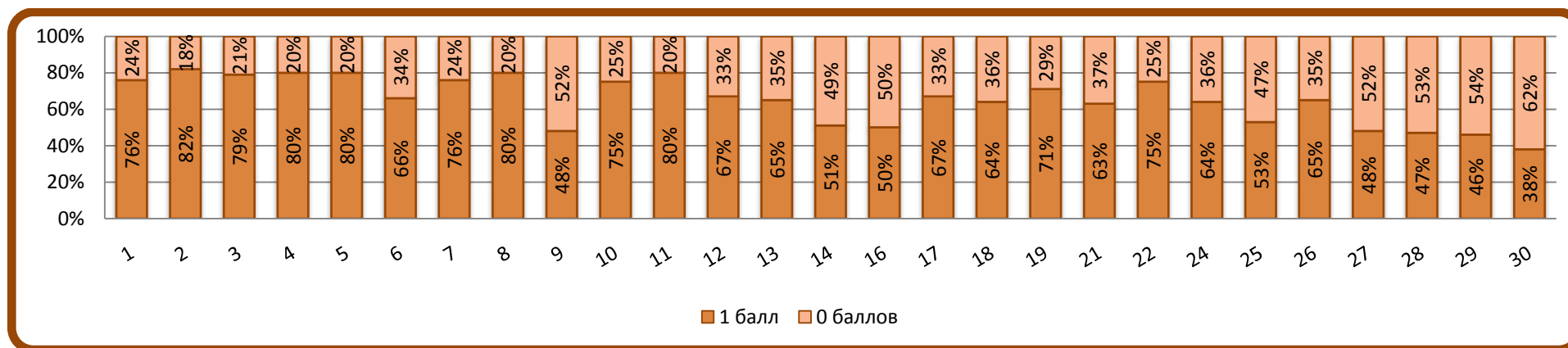
Часть 1

Статистическая трудность выполнения заданий с выбором ответа и кратким ответом

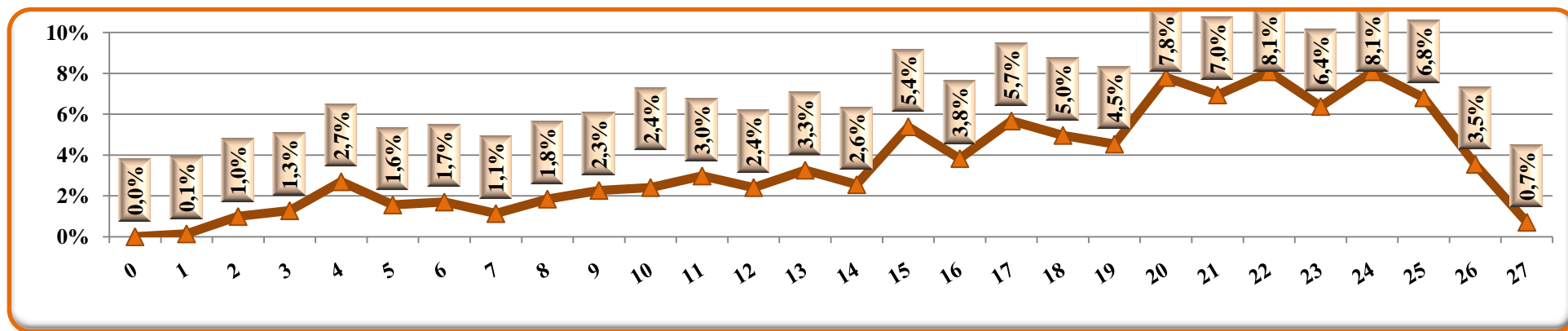
№ задания	Уровень сложности	Проверяемые элементы содержания	Количество учащихся			
			1 балл		0 баллов	
			Чел.	%	Чел.	%
1	Базовый	Знать и понимать географические особенности природы материков и океанов, народов Земли; различия в хозяйственном освоении разных территорий и акваторий; результаты выдающихся географических открытий и путешествий	536	76%	169	24%
2	Базовый	Знать специфику географического положения России	576	82%	129	18%
3	Базовый	Знать и понимать особенности природы России	558	79%	147	21%
4	Базовый	Знать и понимать природные и антропогенные причины возникновения геоэкологических проблем; меры по сохранению природы и защите людей от стихийных природных и техногенных явлений	563	80%	142	20%
5	Базовый	Знать и понимать особенности основных отраслей хозяйства России, природно-хозяйственных зон и районов	567	80%	138	20%
6	Базовый	Уметь приводить примеры природных ресурсов, их использования и охраны, формирования культурно-бытовых особенностей народов под влиянием среды их обитания; уметь находить в разных источниках информацию, необходимую для изучения экологических проблем	463	66%	242	34%
7	Базовый	Знать и понимать особенности населения России	538	76%	167	24%
8	Базовый	Уметь находить информацию, необходимую для изучения разных территорий Земли, их обеспеченности природными и человеческими ресурсами	567	80%	138	20%
9	Повышенный	Уметь анализировать в разных источниках информацию, необходимую для изучения разных территорий Земли, их обеспеченности природными и человеческими ресурсами	340	48%	365	52%
10	Базовый	Понимать географические явления и процессы в геосферах	532	75%	173	25%
11	Базовый	Уметь анализировать информацию, необходимую для изучения разных территорий Земли	565	80%	140	20%
12	Базовый	Знать и понимать природные и антропогенные причины возникновения геоэкологических проблем	470	67%	235	33%
13	Базовый	Уметь выделять (узнавать) существенные признаки географических объектов и явлений	457	65%	248	35%
14	Повышенный	Уметь определять на карте географические координаты	357	51%	348	49%
16	Базовый	Знать и понимать основные термины и понятия; уметь использовать приобретенные знания и умения в практической деятельности и повседневной жизни для решения практических задач	350	50%	355	50%
17	Повышенный	Уметь использовать приобретенные знания и умения в практической деятельности и повседневной жизни для чтения карт различного содержания	475	67%	230	33%
18	Базовый	Уметь определять на карте расстояния	454	64%	251	36%

МУНИЦИПАЛЬНОЕ БЮДЖЕТНОЕ УЧРЕЖДЕНИЕ «СТАРООСКОЛЬСКИЙ ЦЕНТР ОЦЕНКИ КАЧЕСТВА ОБРАЗОВАНИЯ»

19	Базовый	Уметь определять на карте направления	501	71%	204	29%
21	Высокий	Уметь использовать приобретенные знания и умения в практической деятельности и повседневной жизни для чтения карт различного содержания	444	63%	261	37%
22	Базовый	Уметь находить в разных источниках информацию, необходимую для изучения географических объектов и явлений	527	75%	178	25%
24	Повышенный	Уметь использовать приобретенные знания и умения в практической деятельности и повседневной жизни для определения поясного времени	454	64%	251	36%
25	Повышенный	Знать и понимать особенности природы, населения, основных отраслей хозяйства, природно-хозяйственных зон и районов России; связь между географическим положением, природными условиями, ресурсами и хозяйством отдельных стран	377	53%	328	47%
26	Базовый	Знать и понимать географические явления и процессы в геосферах	459	65%	246	35%
27	Повышенный	Уметь анализировать информацию, необходимую для изучения разных территорий Земли	338	48%	367	52%
28	Повышенный	Уметь выявлять на основе представленных в разной форме результатов измерений эмпирические зависимости	333	47%	372	53%
29	Повышенный	Понимать географические следствия движений Земли	325	46%	380	54%
30	Повышенный	Уметь выделять (узнавать) существенные признаки географических объектов и явлений	270	38%	435	62%



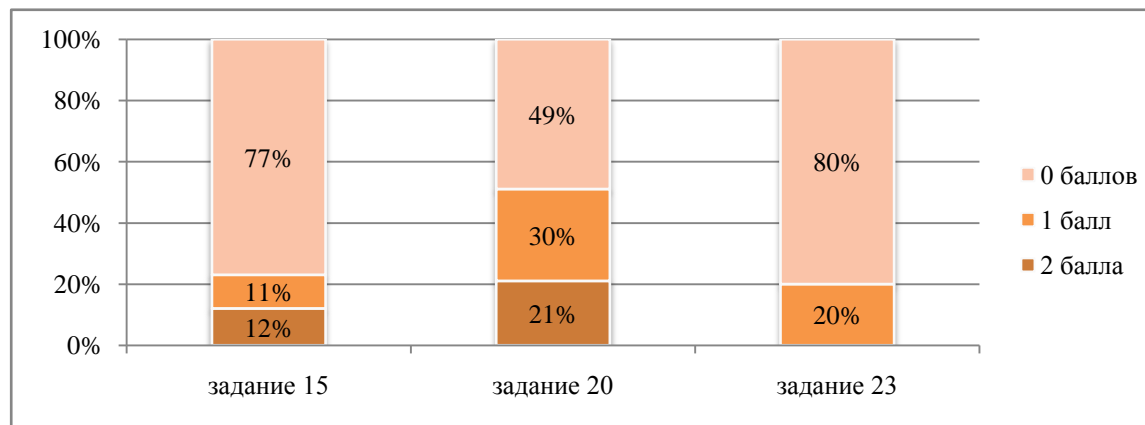
Распределение участников по количеству полученных баллов за выполнение заданий части 1



Часть 2

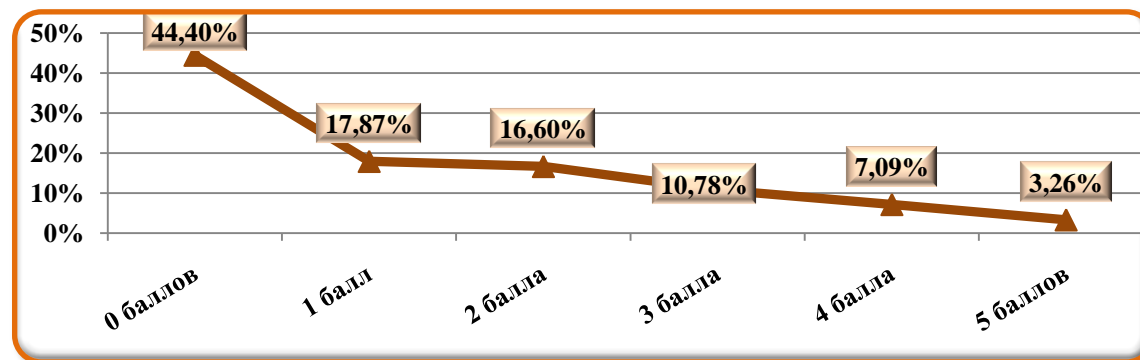
Статистическая трудность выполнения заданий с развернутым ответом

№ задания	Уровень сложности	Проверяемые элементы содержания	Количество учащихся					
			2 балла		1 балл		0 баллов	
			Чел.	%	Чел.	%	Чел.	%
15	Высокий	Уметь объяснять существенные признаки географических объектов и явлений. Знать и понимать природные и антропогенные причины возникновения геоэкологических проблем	85	12%	80	11%	540	77%
20	Повышенный	Уметь использовать приобретенные знания и умения в практической деятельности и повседневной жизни для решения практических задач по определению качества окружающей среды своей местности, ее использованию	148	21%	214	30%	343	49%
23	Высокий	Знать и понимать особенности основных отраслей хозяйства, природно-хозяйственных зон и районов	-	-	143	20%	562	80%



Распределение участников по количеству полученных баллов за выполнение заданий с развернутым ответом

Количество участников	0 баллов	1 балл	2 балла	3 балла	4 балла	5 баллов
705	313	126	117	76	50	23



Решаемость заданий по ГЕОГРАФИИ в сравнении с диапазоном предполагаемого процента правильных ответов



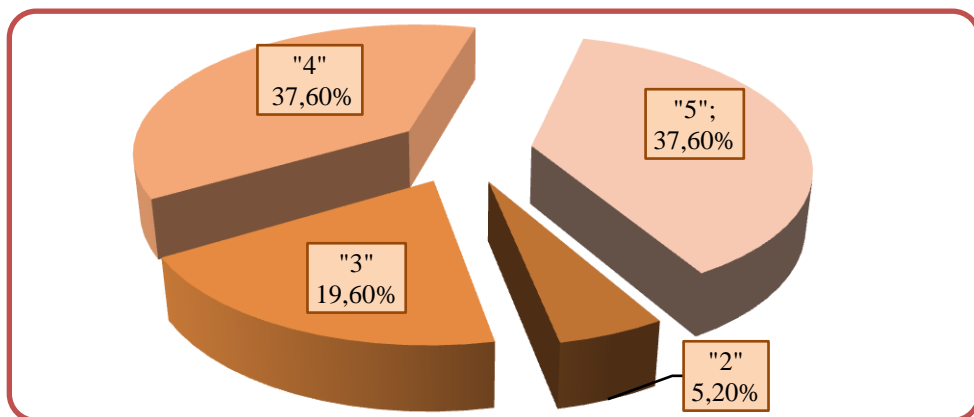
ИНОСТРАННЫЙ ЯЗЫК (английский)**Результаты основного государственного экзамена по АНГЛИЙСКОМУ ЯЗЫКУ**

№ п/п	Наименование ОО	Количество участников	Оценка «5» (всего)	Оценка «5» (%)	Оценка «4» (всего)	Оценка «4» (%)	Оценка «3» (всего)	Оценка «3» (%)	Оценка «2» (всего)	Оценка «2» (%)	Средний балл	Средняя отметка	Успеваемость	Доля учащихся, получивших отметки «4» и «5»	2015	
															Успеваемость	Доля учащихся, получивших отметки «4» и «5»
1.	МБОУ "ООШ №2"	7	3	42,9%	2	28,6%	2	28,6%	0	0,0%	53,4	4,1	100,0%	71,4%	-	
2.	МАОУ "ОК "Лицей №3"	12	5	41,7%	5	41,7%	2	16,7%	0	0,0%	55,8	4,3	100,0%	83,3%	-	
3.	МБОУ "СОШ №5 с УИОП"	8	4	50,0%	4	50,0%	0	0,0%	0	0,0%	58,8	4,5	100,0%	100,0%	100,0%	100,0%
4.	МБОУ "СОШ №6"	3	1	33,3%	1	33,3%	1	33,3%	0	0,0%	50,7	4,0	100,0%	66,7%	-	
5.	МБОУ "СОШ №11"	3	1	33,3%	1	33,3%	1	33,3%	0	0,0%	51,3	4,0	100,0%	66,7%	-	
6.	МБОУ "СОШ №12 с УИОП"	5	2	40,0%	0	0,0%	1	20,0%	2	40,0%	43,4	3,4	60,0%	40,0%	100,0%	100,0%
7.	МБОУ "ООШ №13"	1	1	100,0%	0	0,0%	0	0,0%	0	0,0%	64,0	5,0	100,0%	100,0%	-	
8.	МБОУ "СОШ №14" им. А.М.Мамонова	5	0	0,0%	1	20,0%	2	40,0%	2	40,0%	34,8	2,8	60,0%	20,0%	-	
9.	МБОУ "ООШ №15"	1	0	0,0%	1	100,0%	0	0,0%	0	0,0%	47,0	4,0	100,0%	100,0%	100,0%	0,0%
10.	МБОУ "СОШ №16 с УИОП"	4	3	75,0%	0	0,0%	1	25,0%	0	0,0%	57,8	4,5	100,0%	75,0%	-	
11.	МБОУ "ООШ №17"	2	0	0,0%	1	50,0%	1	50,0%	0	0,0%	41,0	3,5	100,0%	50,0%	-	
12.	МБОУ "Гимназия №18"	17	8	47,1%	7	41,2%	1	5,9%	1	5,9%	55,8	4,3	94,1%	88,2%	100,0%	50,0%
13.	МАОУ "СШ №19 - корпус кадет "Виктория"	1	1	100,0%	0	0,0%	0	0,0%	0	0,0%	60,0	5,0	100,0%	100,0%	-	
14.	МБОУ "СОШ №20 с УИОП"	24	9	37,5%	10	41,7%	5	20,8%	0	0,0%	53,2	4,2	100,0%	79,2%	100,0%	80,0%
15.	МБОУ "СОШ №21"	1	0	0,0%	1	100,0%	0	0,0%	0	0,0%	55,0	4,0	100,0%	100,0%	-	
16.	МБОУ "СОШ №22"	2	2	100,0%	0	0,0%	0	0,0%	0	0,0%	60,0	5,0	100,0%	100,0%	-	
17.	МАОУ "СОШ №24 с УИОП"	5	2	40,0%	3	60,0%	0	0,0%	0	0,0%	58,2	4,4	100,0%	100,0%	100,0%	83,3%
18.	МБОУ "СОШ №27 с УИОП"	4	3	75,0%	1	25,0%	0	0,0%	0	0,0%	59,0	4,8	100,0%	100,0%	100,0%	100,0%
19.	МБОУ "СОШ №30"	2	0	0,0%	1	50,0%	1	50,0%	0	0,0%	41,5	3,5	100,0%	50,0%	100,0%	100,0%
20.	МАОУ "СПШ №33"	20	9	45,0%	5	25,0%	5	25,0%	1	5,0%	52,8	4,1	95,0%	70,0%	100,0%	100,0%
21.	МБОУ "СОШ №34 с УИОП"	18	6	33,3%	10	55,6%	2	11,1%	0	0,0%	55,9	4,2	100,0%	88,9%	100,0%	87,5%
22.	ЧОУ "Православная гимназия"	15	3	20,0%	5	33,3%	3	20,0%	4	26,7%	41,9	3,5	73,3%	53,3%	-	

МУНИЦИПАЛЬНОЕ БЮДЖЕТНОЕ УЧРЕЖДЕНИЕ «СТАРООСКОЛЬСКИЙ ЦЕНТР ОЦЕНКИ КАЧЕСТВА ОБРАЗОВАНИЯ»

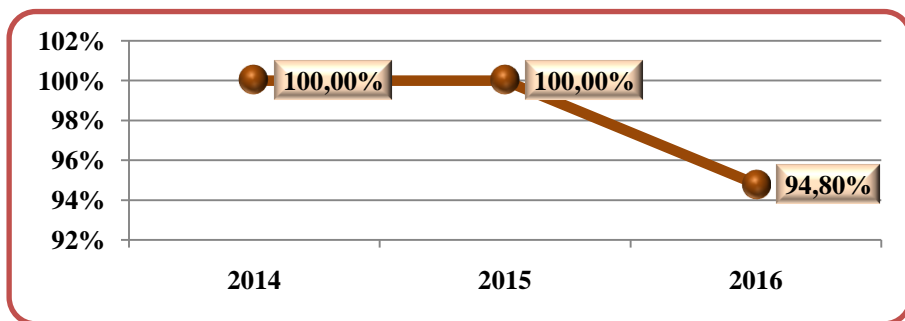
№38"																
23.	МАОУ "СОШ №40"	30	10	33,3%	13	43,3%	7	23,3%	0	0,0%	53,6	4,1	100,0%	76,7%	100,0%	84,2%
24.	МБОУ "Курская ООШ"	1	0	0,0%	1	100,0%	0	0,0%	0	0,0%	50,0	4,0	100,0%	100,0%	-	
25.	МБОУ "Солдатская ООШ"	1	0	0,0%	0	0,0%	1	100,0%	0	0,0%	33,0	3,0	100,0%	0,0%	-	
26.	МБОУ "Незнамовская ООШ"	2	0	0,0%	0	0,0%	2	100,0%	0	0,0%	44,0	3,0	100,0%	0,0%	-	
Итого в округе		194	73	37,6%	73	37,6%	38	19,6%	10	5,2%	52,5	4,1	94,8%	75,3%	100,0%	81,3%

Распределение участников экзамена по результатам выполнения работы по АНГЛИЙСКОМУ ЯЗЫКУ

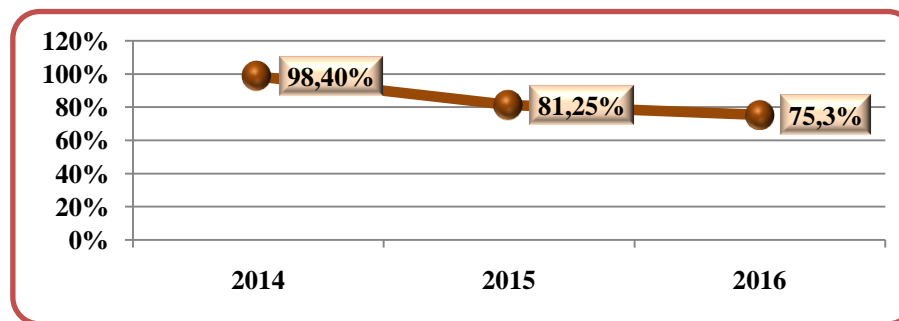


Сравнение результатов ОГЭ по АНГЛИЙСКОМУ ЯЗЫКУ за три года (2014-2016гг.)

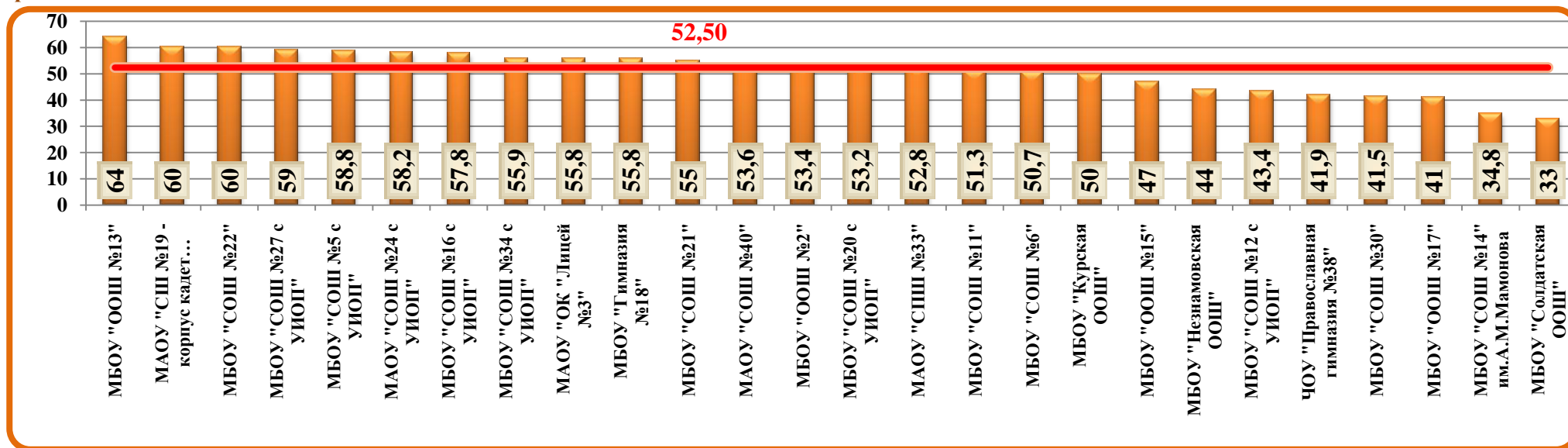
Доля учащихся, выполнивших работу без «2»



Доля учащихся, выполнивших работу на «4» и «5»



Сравнение среднего балла в Старооскольском городском округе со средними баллами, полученными выпускниками 9 классов общеобразовательных организаций на ОГЭ по АНГЛИЙСКОМУ ЯЗЫКУ



Соотношение результатов ОГЭ по АНГЛИЙСКОМУ ЯЗЫКУ с годовыми отметками за 2015-2016 учебный год

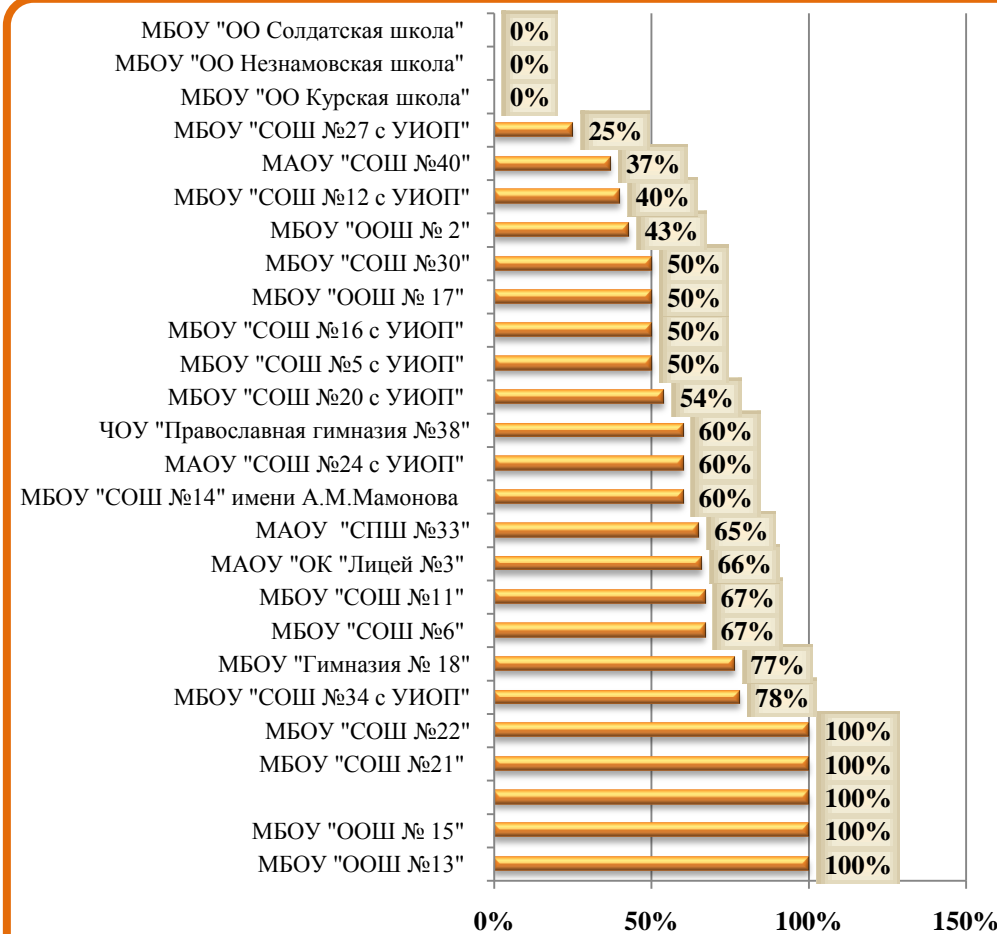
МУНИЦИПАЛЬНОЕ БЮДЖЕТНОЕ УЧРЕЖДЕНИЕ «СТАРООСКОЛЬСКИЙ ЦЕНТР ОЦЕНКИ КАЧЕСТВА ОБРАЗОВАНИЯ»

<i>Общеобразовательная организация</i>	<i>Количество участников ГИА</i>	<i>Количество учащихся, подтвердивших</i>	<i>% обучающихся, подтвердивших отметку</i>	<i>Количество учащихся, показавших результат выше</i>	<i>% обучающихся, показавших результат выше</i>	<i>Количество учащихся, показавших результат ниже</i>	<i>% учащихся, показавших результат ниже</i>
МБОУ "ООШ № 2"	7	3	42,80%	0	0,00%	4	57,20%
МАОУ "ОК "Лицей №3"	12	8	66,00%	0	0,00%	4	34,00%
МБОУ "СОШ №5 с УИОП"	8	4	50,00%	3	38,00%	1	12,00%
МБОУ "СОШ №6"	3	2	67,00%	0	0,00%	1	33,00%
МБОУ "СОШ №11"	3	2	67,00%	0	0,00%	1	33,00%
МБОУ "СОШ №12 с УИОП"	5	2	40,00%	0	0,00%	3	60,00%
МБОУ "ООШ №13"	1	1	100,00%	0	0,00%	0	0,00%
МБОУ "СОШ №14" имени А.М.Мамонова	5	3	60,00%	0	0,00%	2	40,00%
МБОУ "ООШ № 15"	1	1	100,00%	0	0,00%	0	0,00%
МБОУ "СОШ №16 с УИОП"	4	2	50,00%	1	25,00%	1	25,00%
МБОУ "ООШ № 17"	2	1	50,00%	0	0,00%	1	50,00%
МБОУ "Гимназия № 18"	17	13	76,50%	0	0,00%	4	23,50%
МАОУ "СПШ №19 - корпус кадет "Виктория"	1	1	100,00%	0	0,00%	0	0,00%
МБОУ "СОШ №20 с УИОП"	24	13	54,00%	1	4,00%	10	42,00%
МБОУ "СОШ №21"	1	1	100,00%	0	0,00%	0	0,00%
МБОУ "СОШ №22"	2	2	100,00%	0	0,00%	0	0,00%
МАОУ "СОШ №24 с УИОП"	5	3	60,00%	0	0,00%	2	40,00%
МБОУ "СОШ №27 с УИОП"	4	1	25,00%	3	75,00%	0	0,00%
МБОУ "СОШ №30"	2	1	50,00%	0	0,00%	1	50,00%
МАОУ "СПШ №33"	20	13	65,00%	0	0,00%	7	35,00%
МБОУ "СОШ №34 с УИОП"	18	14	78,00%	0	0,00%	4	22,00%
ЧОУ "Православная гимназия №38"	15	9	60,00%	0	0,00%	6	40,00%
МАОУ "СОШ №40"	30	11	37,00%	1	3,00%	18	60,00%

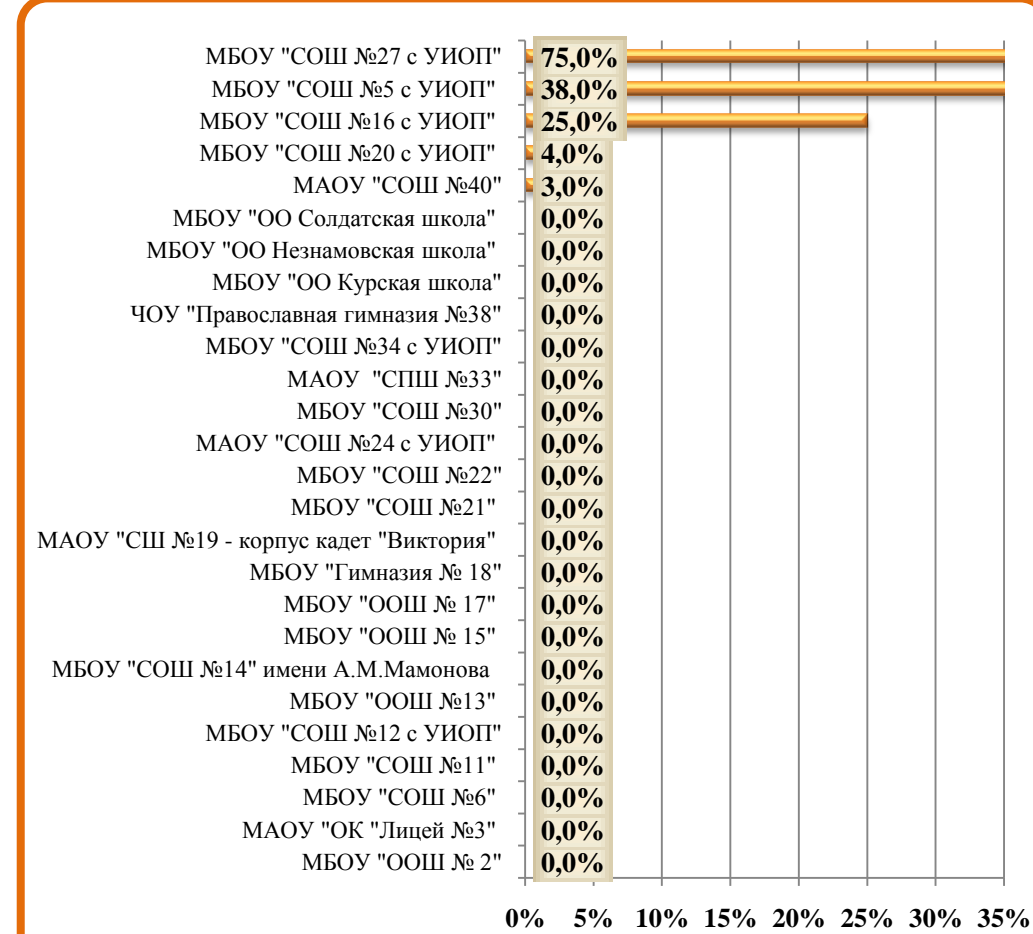
МУНИЦИПАЛЬНОЕ БЮДЖЕТНОЕ УЧРЕЖДЕНИЕ «СТАРООСКОЛЬСКИЙ ЦЕНТР ОЦЕНКИ КАЧЕСТВА ОБРАЗОВАНИЯ»

МБОУ "ОО Курская школа"	1	0	0,00%	0	0,00%	1	100,00%
МБОУ "ОО Незнамовская школа"	2	0	0,00%	0	0,00%	2	100,00%
МБОУ "ОО Солдатская школа"	1	0	0,00%	0	0,00%	1	100,00%
Итого в округе:	194	111	57,20%	9	4,60%	74	38,20%


**Доля обучающихся общеобразовательных организаций
Старооскольского городского округа, ПОДТВЕРДИВШИХ годовую
отметку по английскому языку**



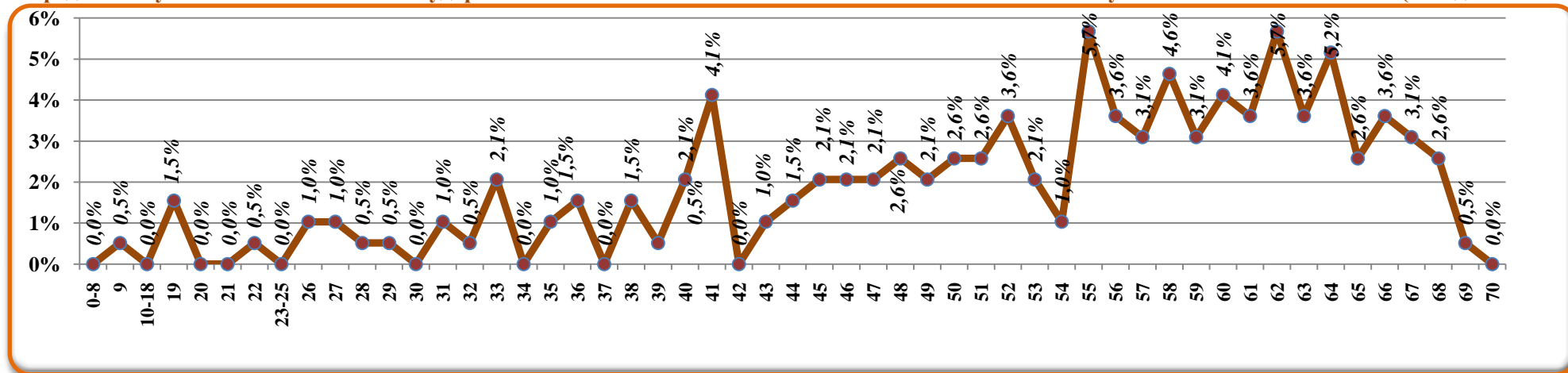
**Доля обучающихся общеобразовательных организаций Старооскольского
городского округа, показавших результат ВЫШЕ годовой отметки по
английскому языку**



Доля обучающихся общеобразовательных организаций Старооскольского городского округа, показавших результат НИЖЕ годовой отметки по английскому языку

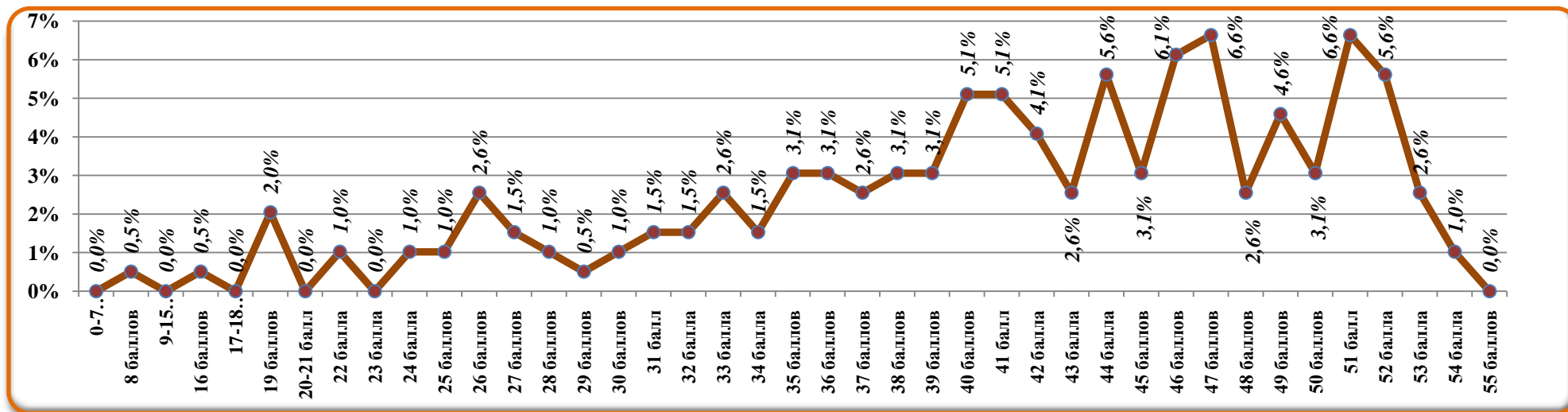


Распределение участников основного государственного экзамена по ИНОСТРАННЫМ ЯЗЫКАМ по полученным тестовым баллам (от 0 до 70 баллов)

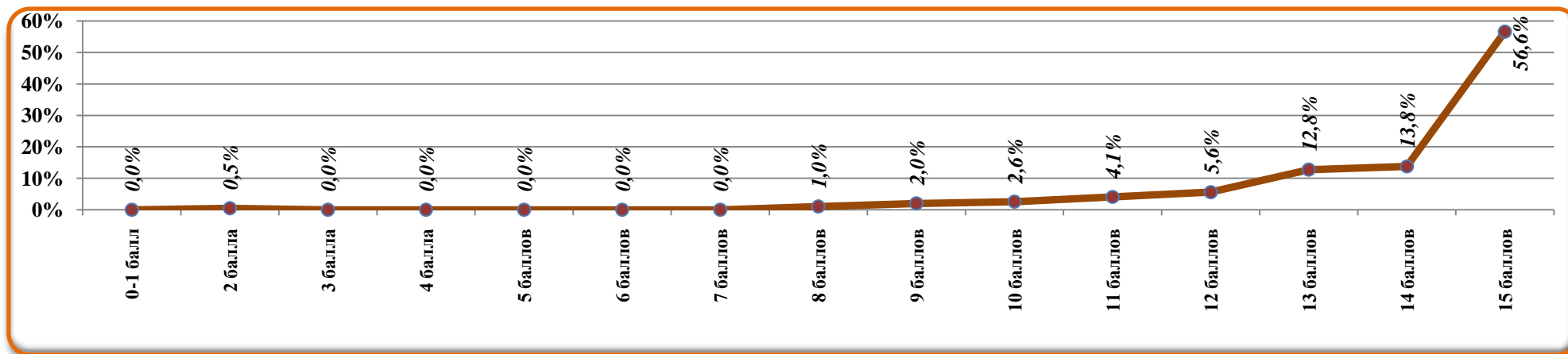


ПИСЬМЕННАЯ ЧАСТЬ – 55 баллов

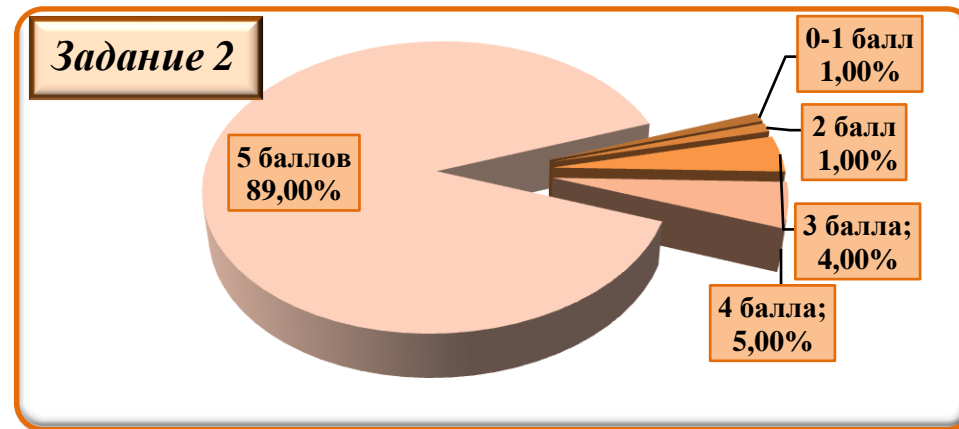
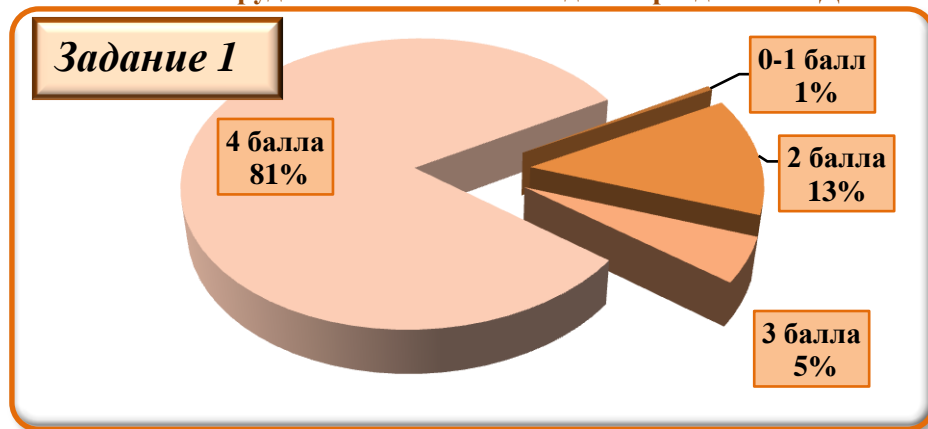
Распределение участников по полученным тестовым баллам за выполнение письменной части основного государственного экзамена по ИНОСТРАННЫМ ЯЗЫКАМ (от 0 до 55 баллов)



Распределение участников по количеству полученных баллов за выполнение заданий раздела «АУДИРОВАНИЕ» (от 0 до 15 баллов)



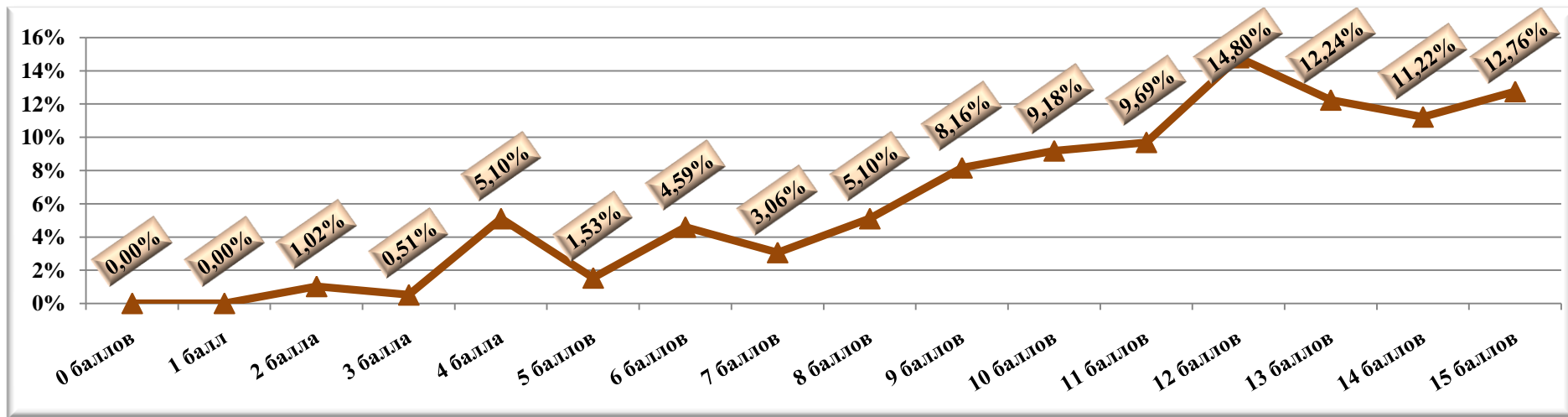
Статистическая трудность выполнения заданий раздела «АУДИРОВАНИЕ»



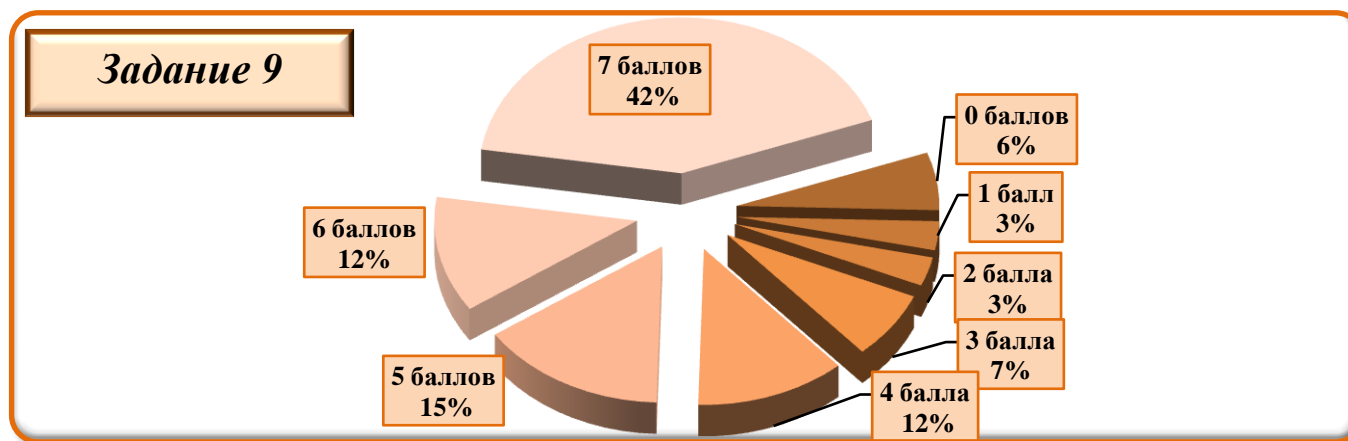
Номер задания	Количество справившихся с заданием	Количество не справившихся с заданием
3	163	31
4	190	4
5	166	28
6	186	8
7	166	28
8	186	8



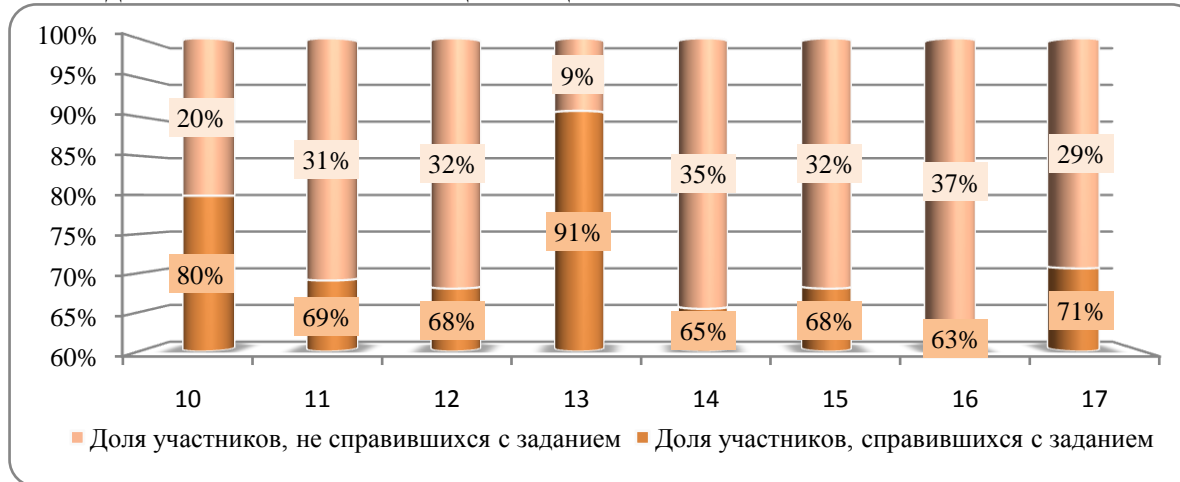
Распределение участников по количеству полученных баллов за выполнение заданий раздела «ЧТЕНИЕ»



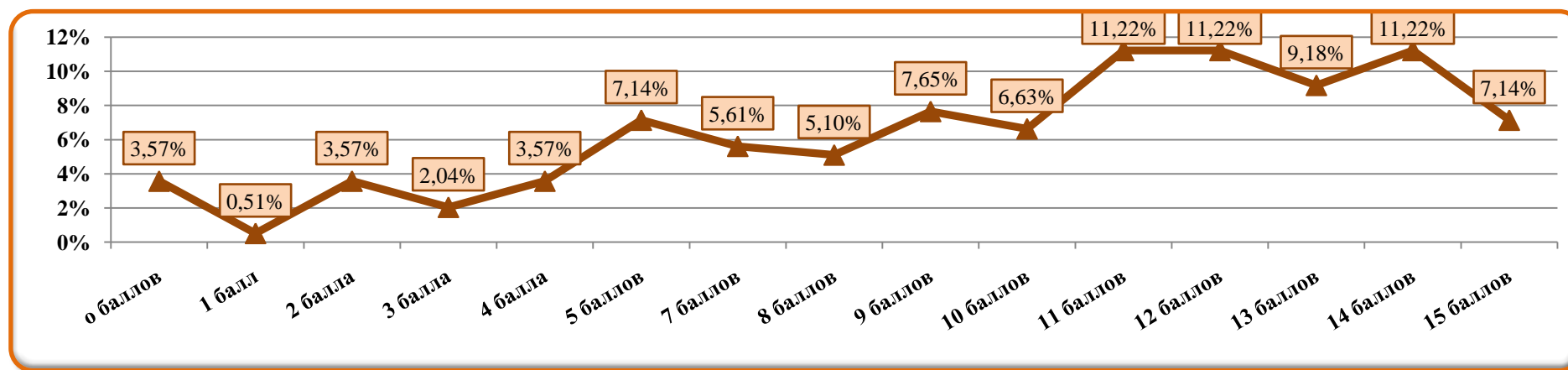
Статистическая трудность выполнения задания №9 раздела «ЧТЕНИЕ»



Номер задания	Количество справившихся с заданием	Количество несправившихся с заданием
10	155	39
11	134	60
12	132	62
13	176	18
14	127	67
15	132	62
16	123	71
17	137	57

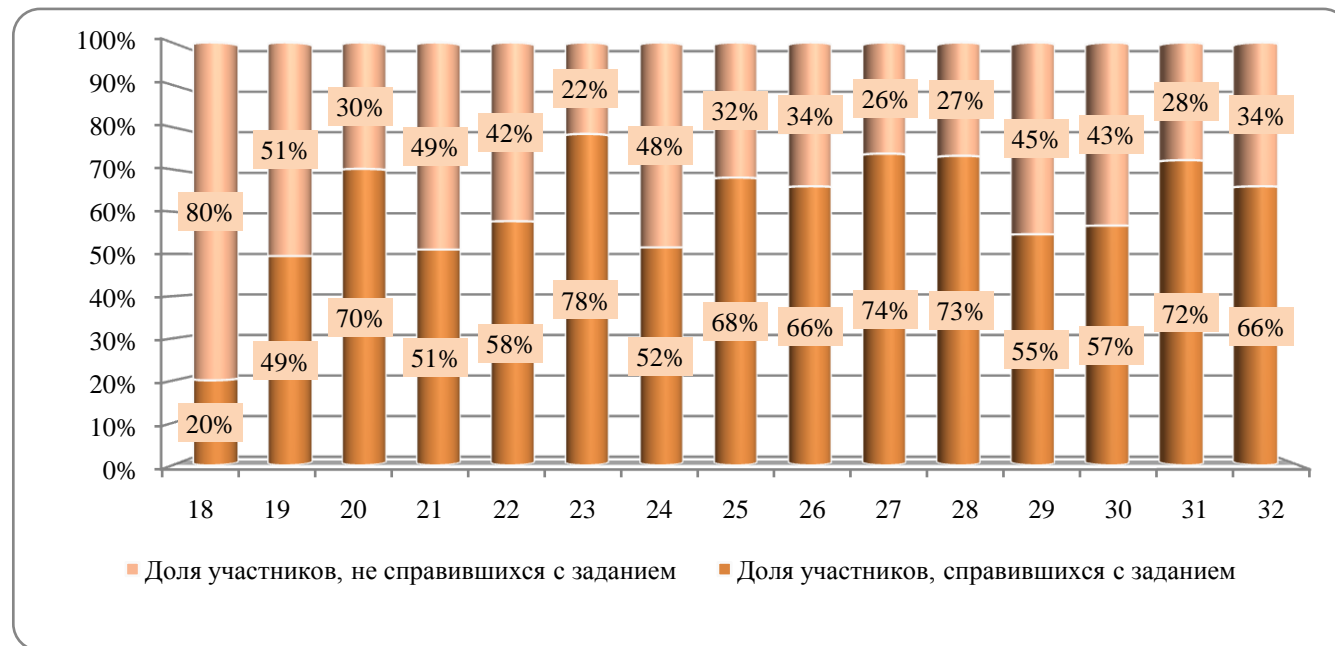


Распределение участников по количеству полученных баллов за выполнение заданий раздела «ЛЕКСИКА И ГРАММАТИКА»



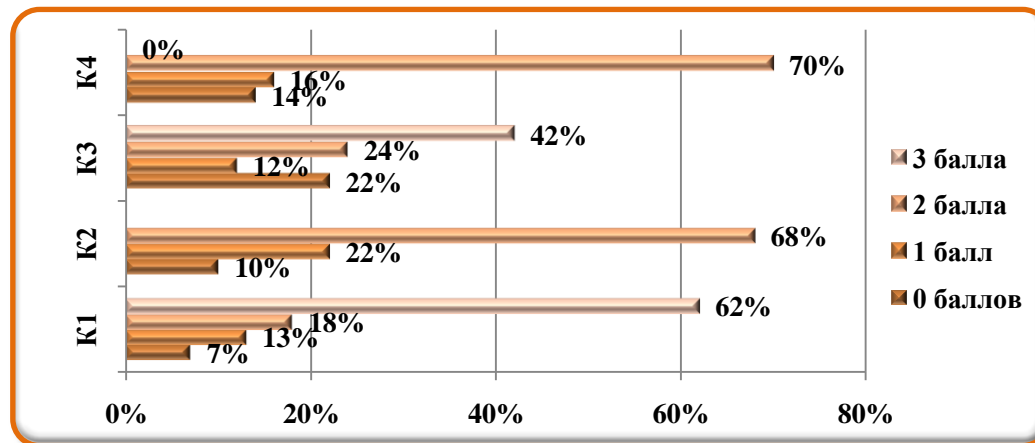
Статистическая трудность выполнения заданий раздела «ЛЕКСИКА И ГРАММАТИКА»

Номер задания	Количество справившихся с заданием	Количество несправившихся с заданием
18	20%	80%
19	49%	51%
20	70%	30%
21	51%	49%
22	58%	42%
23	78%	22%
24	52%	48%
25	68%	32%
26	66%	34%
27	74%	26%
28	73%	27%
29	55%	45%
30	57%	43%
31	72%	28%
32	66%	34%



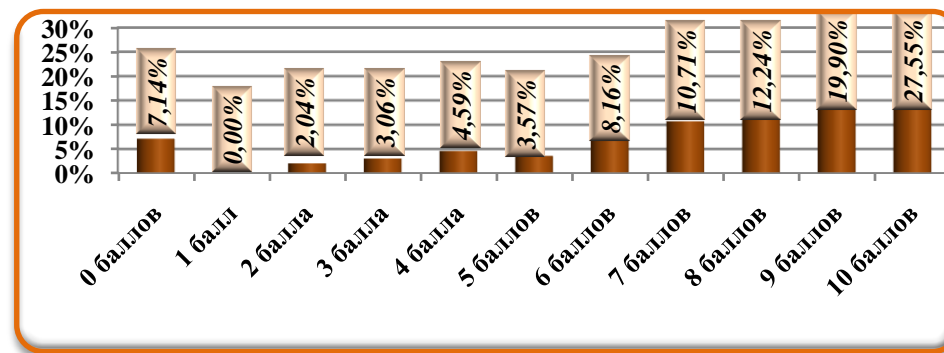
Статистическая трудность выполнения задания №33 (письмо личного характера в ответ на письмо-стимул) раздела «ЛЕКСИКА И ГРАММАТИКА»

Критерий оценивания	Содержание критерия	Количество участников			
		0 баллов (всего)	1 балл (всего)	2 балла (всего)	3 балла (всего)
К1	Решение коммуникативной задачи (содержание)	14	26	34	120
К2	Организация текста	19	43	132	
К3	Лексико-грамматическое оформление текста	43	24	46	81
К4	Орфография и пунктуация	27	31	136	



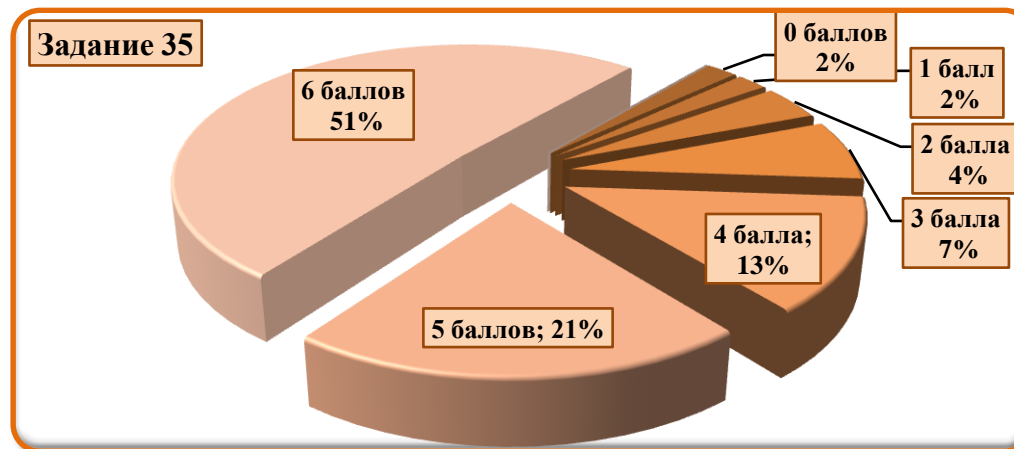
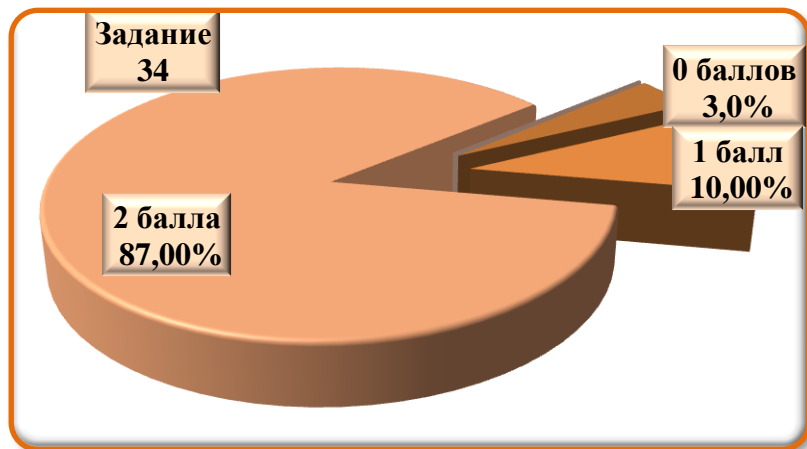
Распределение участников по количеству полученных баллов за задание №33

Количество участников	0 баллов	1 балл	2 балла	3 балла	4 балла	5 баллов	6 баллов	7 баллов	8 баллов	9 баллов	10 баллов
194	14	0	4	6	9	7	16	21	24	39	54



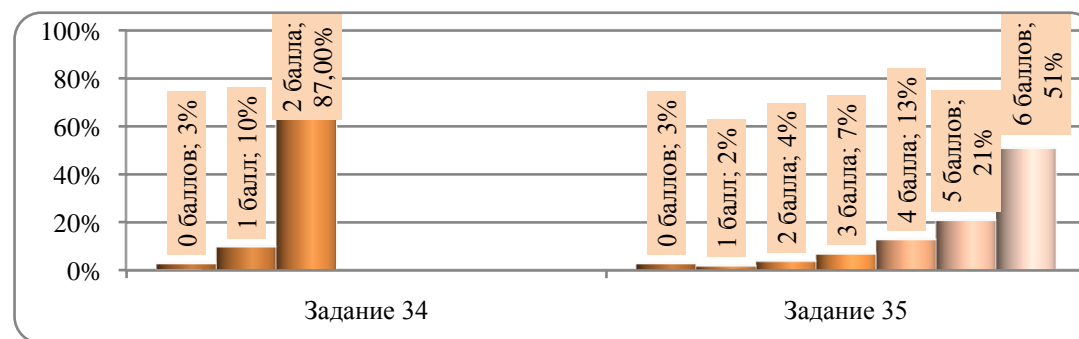
УСТНАЯ ЧАСТЬ («Говорение»)- 15 баллов

Статистическая трудность выполнения заданий №34 (чтение вслух небольшого текста) и №35 (устный диалог-расспрос)



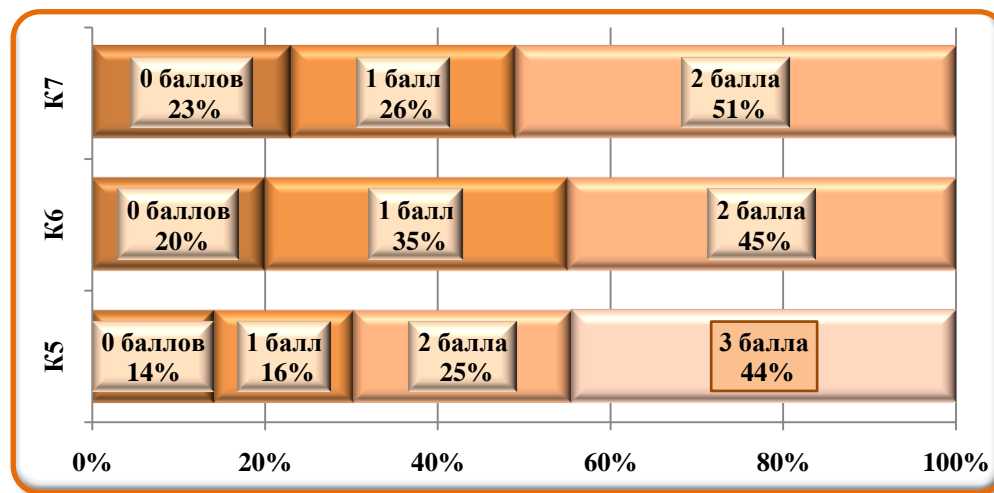
Распределение участников по количеству полученных баллов за задание №№34-35

№ задания	6 баллов	5 баллов	4 балла	3 балла	2 балла	1 балл	0 баллов
34					168	19	7
35	98	40	25	14	8	4	5



Статистическая трудность выполнения задания 36 (тематическое монологическое высказывание)

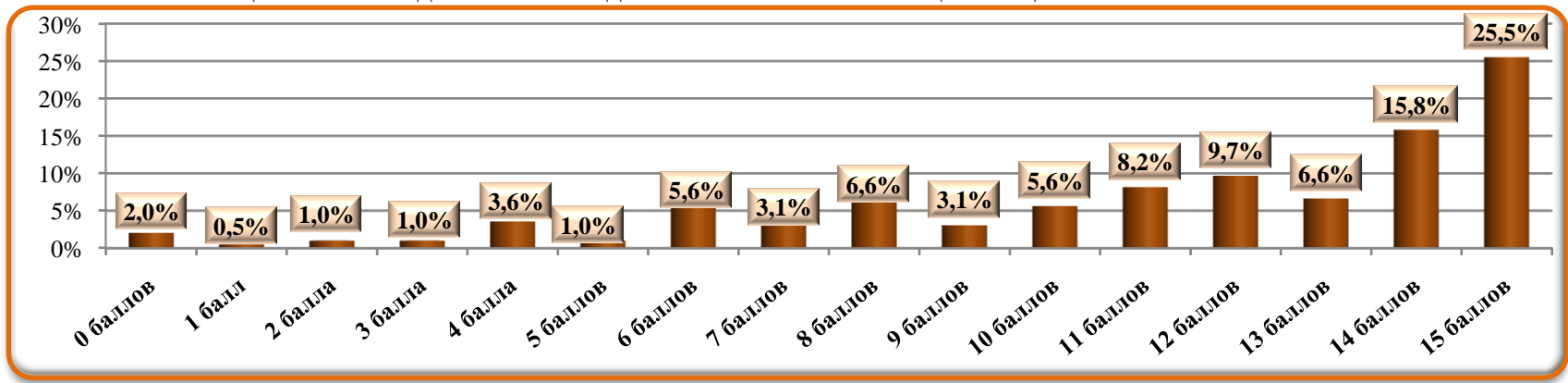
Номер задания	Критерий	0 баллов (всего)	1 балл (всего)	2 балла (всего)	3 балла (всего)
К5	Решение коммуникативной задачи	28	32	48	86
К6	Организация высказывания	39	68	87	
К7	Языковое оформление высказывания	44	51	99	



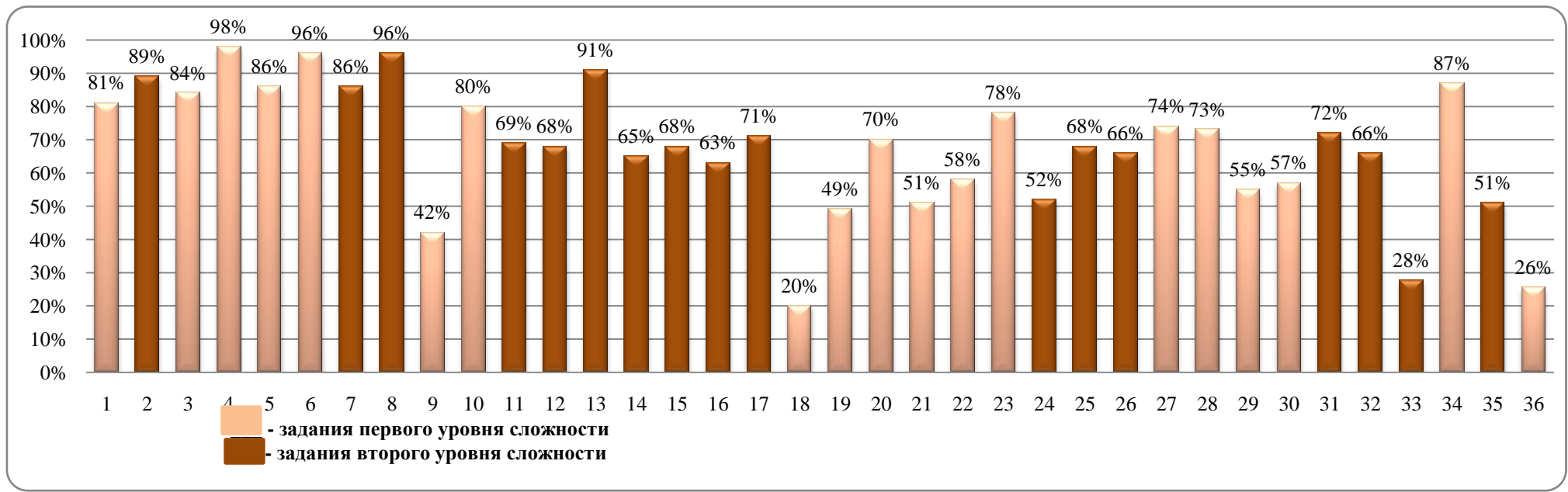
Распределение участников по количеству полученных баллов за УСТНУЮ ЧАСТЬ (задания 33, 34, 35)

Количество участников	0 баллов	1 балл	2 балла	3 балла	4 балла	5 баллов	6 баллов	7 баллов	8 баллов	9 баллов	10 баллов	11 баллов	12 баллов	13 баллов	14 баллов	15 баллов
194	4	1	2	2	7	2	11	6	13	6	11	16	19	13	31	50

МУНИЦИПАЛЬНОЕ БЮДЖЕТНОЕ УЧРЕЖДЕНИЕ «СТАРООСКОЛЬСКИЙ ЦЕНТР ОЦЕНКИ КАЧЕСТВА ОБРАЗОВАНИЯ»



Решаемость заданий экзаменационной работы по АНГЛИЙСКОМУ ЯЗЫКУ (доля учащихся, выполнивших задания без ошибок)



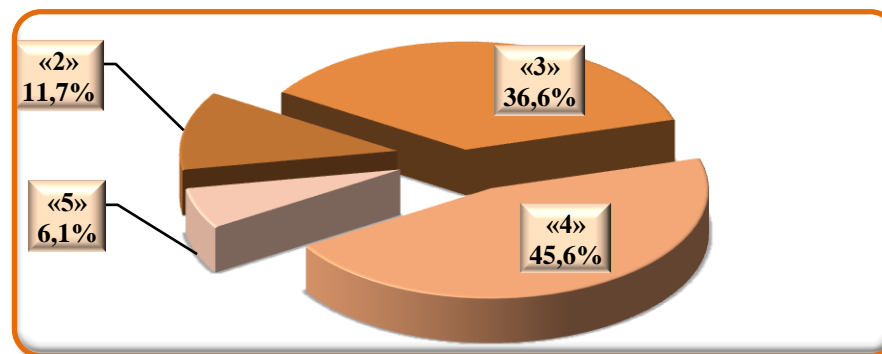
ОБЩЕСТВОЗНАНИЕ**Результаты основного государственного экзамена по ОБЩЕСТВОЗНАНИЮ**

№ п/п	Наименование ОО	Количество участников	Оценка «5» (всего)	Оценка «5» (%)	Оценка «4» (всего)	Оценка «4» (%)	Оценка «3» (всего)	Оценка «3» (%)	Оценка «2» (всего)	Оценка «2» (%)	Средний балл	Средняя отметка	Успеваемость	Доля учащихся, получивших отметки «4» и «5»	2015	
															Успеваемость	Доля учащихся, получивших отметки «4» и
1	МБОУ "ООШ №2"	23	1	4,3%	15	65,2%	6	26,1%	1	4,3%	25,0	3,7	95,7%	69,6%	-	-
2	МАОУ "ОК "Лицей №3"	41	7	17,1%	24	58,5%	8	19,5%	2	4,9%	27,9	3,9	95,1%	75,6%	100%	93,8%
3	МБОУ "СОШ №5 с УИОП"	60	6	10,0%	31	51,7%	19	31,7%	4	6,7%	26,7	3,7	93,3%	61,7%	100%	68,4%
4	МБОУ "СОШ №6"	33	1	3,0%	9	27,3%	14	42,4%	9	27,3%	19,9	3,1	72,7%	30,3%	100%	0,0%
5	МБОУ "ООШ №7"	17	3	17,6%	14	82,4%	0	0,0%	0	0,0%	30,6	4,2	100,0%	100,0%	-	-
6	МБОУ "ООШ №8"	21	0	0,0%	3	14,3%	12	57,1%	6	28,6%	19,3	2,9	71,4%	14,3%	-	-
7	МБОУ "ООШ №9"	8	0	0,0%	1	12,5%	5	62,5%	2	25,0%	18,3	2,9	75,0%	12,5%	-	-
8	МБОУ "СОШ №11"	39	9	23,1%	22	56,4%	8	20,5%	0	0,0%	29,4	4,0	100,0%	79,5%	100%	96,3%
9	МБОУ "СОШ №12 с УИОП"	55	2	3,6%	23	41,8%	27	49,1%	3	5,5%	23,6	3,4	94,5%	45,5%	100%	66,7%
10	МБОУ "ООШ №13"	23	0	0,0%	8	34,8%	5	21,7%	10	43,5%	18,7	2,9	56,5%	34,8%	100%	100%
11	МБОУ "СОШ №14" им.А.М.Мамонова	58	1	1,7%	37	63,8%	18	31,0%	2	3,4%	25,6	3,6	96,6%	65,5%	100%	82,4%
12	МБОУ "ООШ №15"	2	0	0,0%	2	100,0%	0	0,0%	0	0,0%	26,5	4,0	100,0%	100,0%	100%	50,0%
13	МБОУ "СОШ №16 с УИОП"	43	3	7,0%	24	55,8%	16	37,2%	0	0,0%	26,9	3,7	100,0%	62,8%	90,5%	57,1%
14	МБОУ "ООШ №17"	35	1	2,9%	22	62,9%	6	17,1%	6	17,1%	24,3	3,5	82,9%	65,7%	-	-
15	МБОУ "Гимназия №18"	30	3	10,0%	20	66,7%	7	23,3%	0	0,0%	28,0	3,9	100,0%	76,7%	77,8%	77,8%
16	МАОУ "СШ №19 - корпус кадет "Виктория"	42	4	9,5%	24	57,1%	13	31,0%	1	2,4%	27,4	3,7	97,6%	66,7%	100%	73,7%
17	МБОУ "СОШ №20 с УИОП"	64	9	14,1%	44	68,8%	10	15,6%	1	1,6%	28,2	4,0	98,4%	82,8%	87,5%	50,0%
18	МБОУ "СОШ №21"	60	7	11,7%	33	55,0%	17	28,3%	3	5,0%	25,9	3,7	95,0%	66,7%	100%	61,5%
19	МБОУ "СОШ №22"	27	3	11,1%	5	18,5%	13	48,1%	6	22,2%	20,4	3,2	77,8%	29,6%	100%	71,4%
20	МАОУ "СОШ №24 с УИОП"	81	3	3,7%	28	34,6%	40	49,4%	10	12,3%	21,7	3,3	87,7%	38,3%	100%	71,9%
21	МБОУ "СОШ №27 с УИОП"	60	4	6,7%	46	76,7%	9	15,0%	1	1,7%	27,7	3,9	98,3%	83,3%	95,8%	41,7%
22	МБОУ "СОШ №28 с УИОП им. А.А.Угарова"	61	6	9,8%	22	36,1%	25	41,0%	8	13,1%	23,8	3,4	86,9%	45,9%	100%	48,3%

МУНИЦИПАЛЬНОЕ БЮДЖЕТНОЕ УЧРЕЖДЕНИЕ «СТАРООСКОЛЬСКИЙ ЦЕНТР ОЦЕНКИ КАЧЕСТВА ОБРАЗОВАНИЯ»

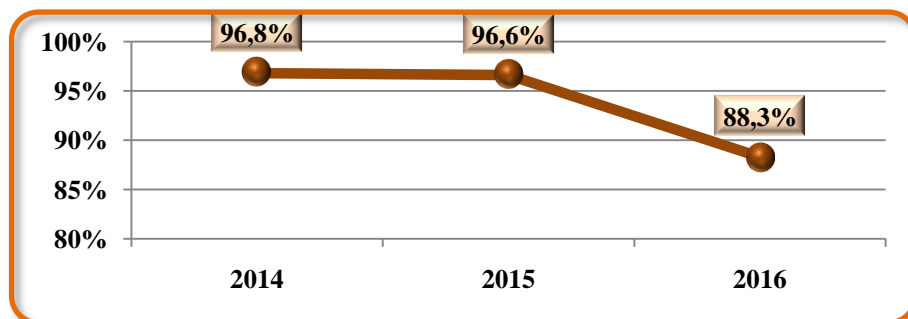
23	МБОУ "СОШ №30"	68	0	0,0%	21	30,9%	38	55,9%	9	13,2%	21,3	3,2	86,8%	30,9%	83,3%	40,0%
24	МАОУ "СПШ №33"	108	4	3,7%	47	43,5%	40	37,0%	17	15,7%	22,9	3,4	84,3%	47,2%	97,0%	63,6%
	МБОУ "СОШ №34 с УИОП"	67	3	4,5%	28	41,8%	34	50,7%	2	3,0%	24,5	3,5	97,0%	46,3%	100%	71,4%
	МБОУ "СОШ №35"	9	0	0,0%	1	11,1%	3	33,3%	5	55,6%	14,2	2,6	44,4%	11,1%	-	-
	МБОУ "ООШ №36"	15	0	0,0%	4	26,7%	8	53,3%	3	20,0%	19,3	3,1	80,0%	26,7%	66,7%	0,0%
	ЧОУ "Православная гимназия №38"	10	0	0,0%	7	70,0%	2	20,0%	1	10,0%	26,4	3,6	90,0%	70,0%	100%	66,7%
	МАОУ "СОШ №40"	130	7	5,4%	56	43,1%	50	38,5%	17	13,1%	23,3	3,4	86,9%	48,5%	98,0%	56,9%
	МБОУ "Архангельская ООШ"	9	0	0,0%	4	44,4%	1	11,1%	4	44,4%	19,0	3,0	55,6%	44,4%	100%	33,3%
	МБОУ "Владимировская ООШ"	9	1	11,1%	2	22,2%	5	55,6%	1	11,1%	23,9	3,3	88,9%	33,3%	-	-
	МБОУ "Городищенская СОШ с УИОП"	26	0	0,0%	4	15,4%	13	50,0%	9	34,6%	18,6	2,8	65,4%	15,4%	83,3%	33,3%
	МБОУ "Дмитриевская ООШ"	10	0	0,0%	1	10,0%	6	60,0%	3	30,0%	16,9	2,8	70,0%	10,0%	-	-
	МБОУ "Ивановская СОШ"	1	0	0,0%	0	0,0%	0	0,0%	1	100,0%	8,0	2,0	0,0%	0,0%	-	-
	МБОУ "Каплинская ООШ"	16	2	12,5%	5	31,3%	7	43,8%	2	12,5%	23,0	3,4	87,5%	43,8%	100%	100%
	МБОУ "Курская ООШ"	4	0	0,0%	2	50,0%	0	0,0%	2	50,0%	17,8	3,0	50,0%	50,0%	-	-
	МБОУ "Крутовская ООШ"	3	0	0,0%	0	0,0%	1	33,3%	2	66,7%	16,3	2,3	33,3%	0,0%	-	-
	МБОУ "Котовская ООШ"	11	0	0,0%	3	27,3%	6	54,5%	2	18,2%	19,5	3,1	81,8%	27,3%	-	-
	МБОУ "Монаковская СОШ"	17	0	0,0%	4	23,5%	11	64,7%	2	11,8%	20,7	3,1	88,2%	23,5%	-	-
	МБОУ "Обуховская ООШ"	8	0	0,0%	3	37,5%	3	37,5%	2	25,0%	20,9	3,1	75,0%	37,5%	-	-
	МБОУ "ОК "Озерки"	8	0	0,0%	5	62,5%	3	37,5%	0	0,0%	24,3	3,6	100,0%	62,5%	100%	0,0%
	МБОУ "Песчанская ООШ"	11	0	0,0%	4	36,4%	5	45,5%	2	18,2%	21,0	3,2	81,8%	36,4%	-	-
	МБОУ "Потуданская ООШ"	6	0	0,0%	3	50,0%	3	50,0%	0	0,0%	22,8	3,5	100,0%	50,0%	75,0%	0,0%
	МБОУ "Солдатская ООШ"	3	0	0,0%	1	33,3%	0	0,0%	2	66,7%	13,7	2,7	33,3%	33,3%	-	-
	МБОУ "Знаменская ООШ"	2	0	0,0%	0	0,0%	2	100,0%	0	0,0%	17,0	3,0	100,0%	0,0%	-	-
	МБОУ "Незнамовская ООШ"	11	0	0,0%	3	27,3%	5	45,5%	3	27,3%	19,0	3,0	72,7%	27,3%	100%	0,0%
	МБОУ "Сорокинская ООШ"	2	0	0,0%	1	50,0%	1	50,0%	0	0,0%	24,0	3,5	100,0%	50,0%	-	-
	МБОУ "Роговатовская СОШ с УИОП"	19	1	5,3%	5	26,3%	10	52,6%	3	15,8%	21,6	3,2	84,2%	31,6%	100%	57,1%
	МБОУ "Шаталовская СОШ"	21	0	0,0%	7	33,3%	9	42,9%	5	23,8%	21,4	3,1	76,2%	33,3%	-	-
	Итого в округе	1487	91	6,1%	678	45,6%	544	36,6%	174	11,7%	23,9	3,5	88,3%	51,7%	96,6%	62,1%

Распределение участников экзамена по результатам выполнения работы по ОБЩЕСТВОЗНАНИЮ

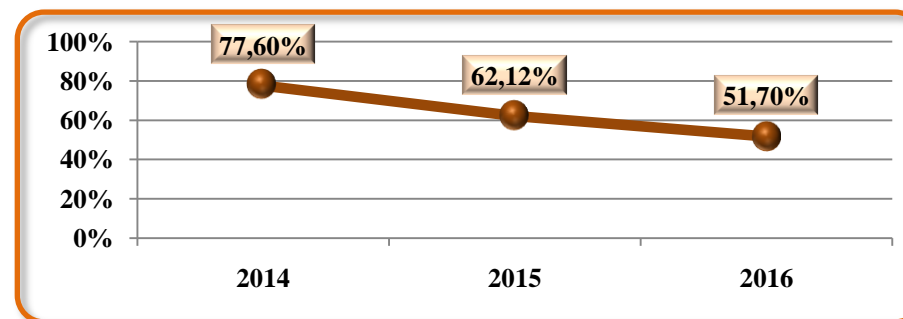


Сравнение результатов ОГЭ по ОБЩЕСТВОЗНАНИЮ за 3 года (2014-2016гг.)

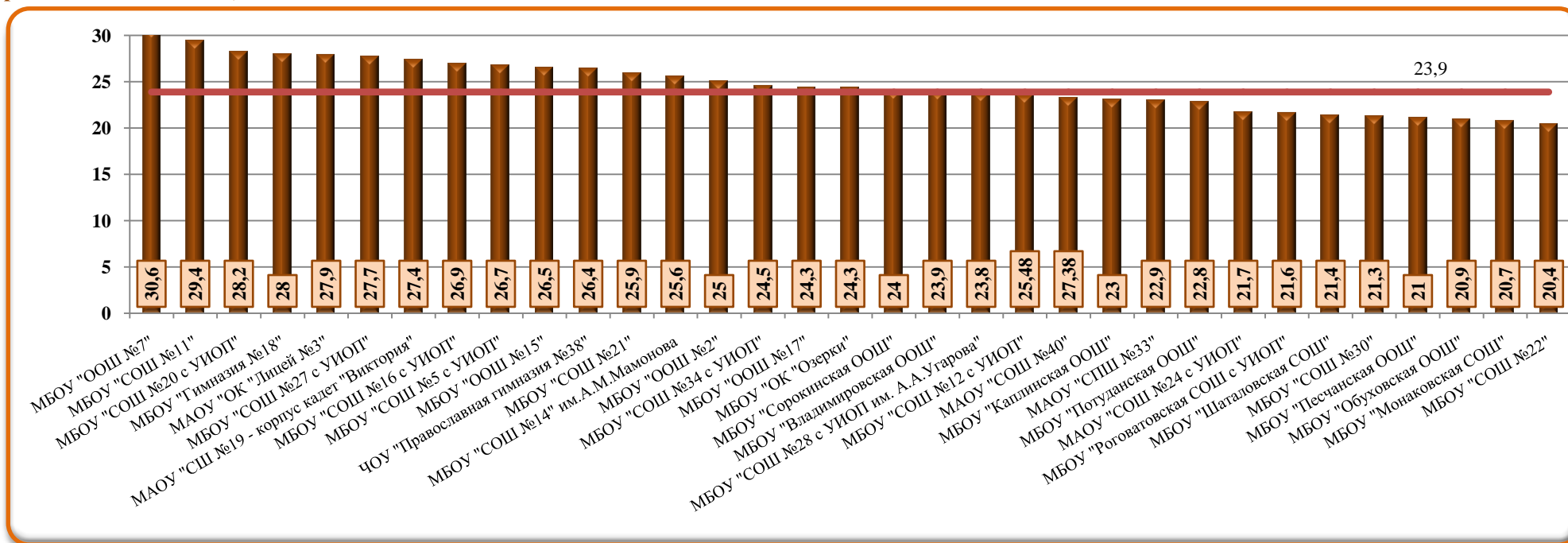
Доля учащихся, выполнивших работу без «2»



Доля учащихся, выполнивших работу «4» и «5»



Сравнение среднего балла в Старооскольском городском округе со средними баллами, полученными выпускниками 9 классов общеобразовательных организаций по ОБЩЕСТВОЗНАНИЮ



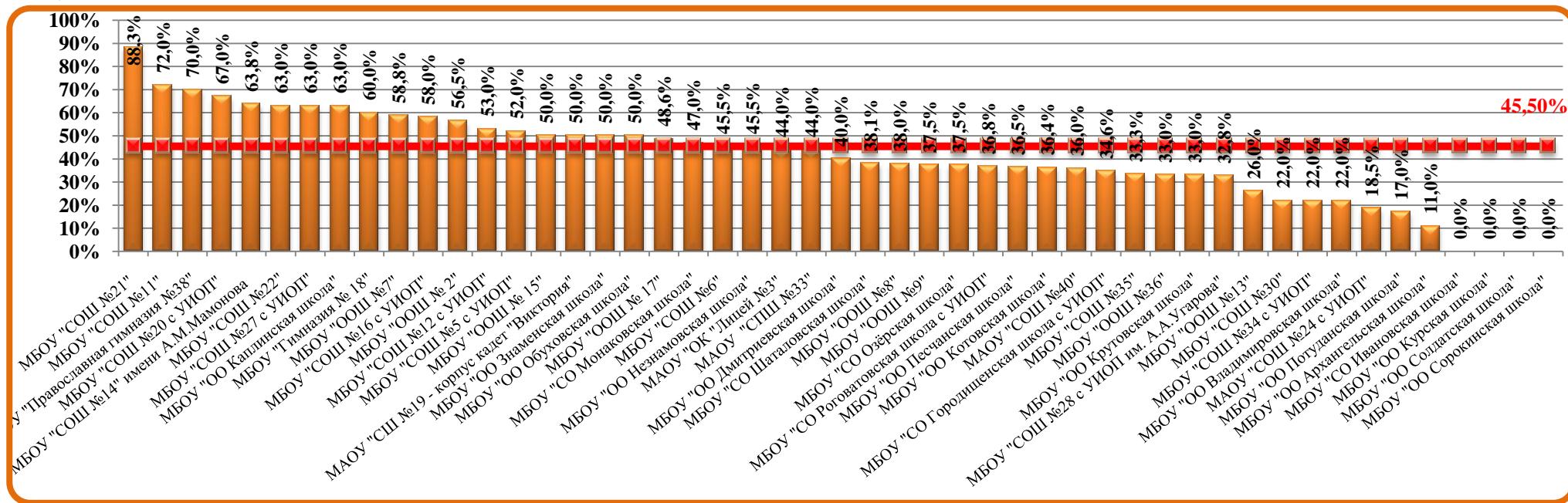
Соотношение результатов ОГЭ по ОБЩЕСТВОЗНАНИЮ с годовыми отметками за 2015-2016 учебный год

<i>Наименование ОО</i>	<i>Количество участников ГИА</i>	<i>Количество учащихся, подтвердивших отметку</i>	<i>% обучающихся, подтвердивших отметку</i>	<i>Количество учащихся, показавших результат выше</i>	<i>% обучающихся, показавших результат выше</i>	<i>Количество учащихся, показавших результат ниже</i>	<i>% учащихся, показавших результат ниже</i>
МБОУ "ООШ № 2"	23	13	56,50%	4	17,40%	6	26,10%
МАОУ "ОК "Лицей №3"	41	18	44,00%	11	27,00%	12	29,00%
МБОУ "СОШ №5 с УИОП"	60	31	52,00%	7	11,00%	22	37,00%
МБОУ "СОШ №6"	33	15	45,50%	1	3,00%	17	51,50%
МБОУ "ООШ №7"	17	10	58,80%	6	35,30%	1	5,90%
МБОУ "ООШ №8"	21	8	38,00%	0	0,00%	13	62,00%
МБОУ "ООШ №9"	8	3	37,50%	0	0,00%	5	62,50%
МБОУ "СОШ №11"	39	28	72,00%	8	20,50%	3	7,50%
МБОУ "СОШ №12 с УИОП"	55	29	53,00%	1	2,00%	25	45,00%
МБОУ "ООШ №13"	23	6	26,00%	0	0,00%	17	74,00%
МБОУ "СОШ №14" имени А.М.Мамонова	58	37	63,80%	9	15,50%	12	20,70%
МБОУ "ООШ № 15"	2	1	50,00%	0	0,00%	1	50,00%
МБОУ "СОШ №16 с УИОП"	43	25	58,00%	3	28,00%	15	14,00%
МБОУ "ООШ № 17"	35	17	48,60%	0	0,00%	18	51,40%
МБОУ "Гимназия № 18"	30	18	60,00%	11	36,70%	1	3,30%
МАОУ "СПШ №19 - корпус кадет "Виктория"	42	21	50,00%	6	14,00%	15	36,00%
МБОУ "СОШ №20 с УИОП"	64	43	67,00%	5	8,00%	16	25,00%
МБОУ "СОШ №21"	60	53	88,30%	0	0,00%	7	11,70%
МБОУ "СОШ №22"	27	17	63,00%	2	7,00%	8	30,00%
МАОУ "СОШ №24 с УИОП"	81	15	18,50%	0	0,00%	66	81,50%
МБОУ "СОШ №27 с УИОП"	60	38	63,00%	4	7,00%	18	30,00%
МБОУ "СОШ №28 с УИОП им. А.А.Угарова"	61	20	32,80%	2	3,30%	39	63,90%
МБОУ "СОШ №30"	68	15	22,00%	1	1,00%	52	77,00%
МАОУ "СПШ №33"	108	47	44,00%	12	11,00%	49	45,00%

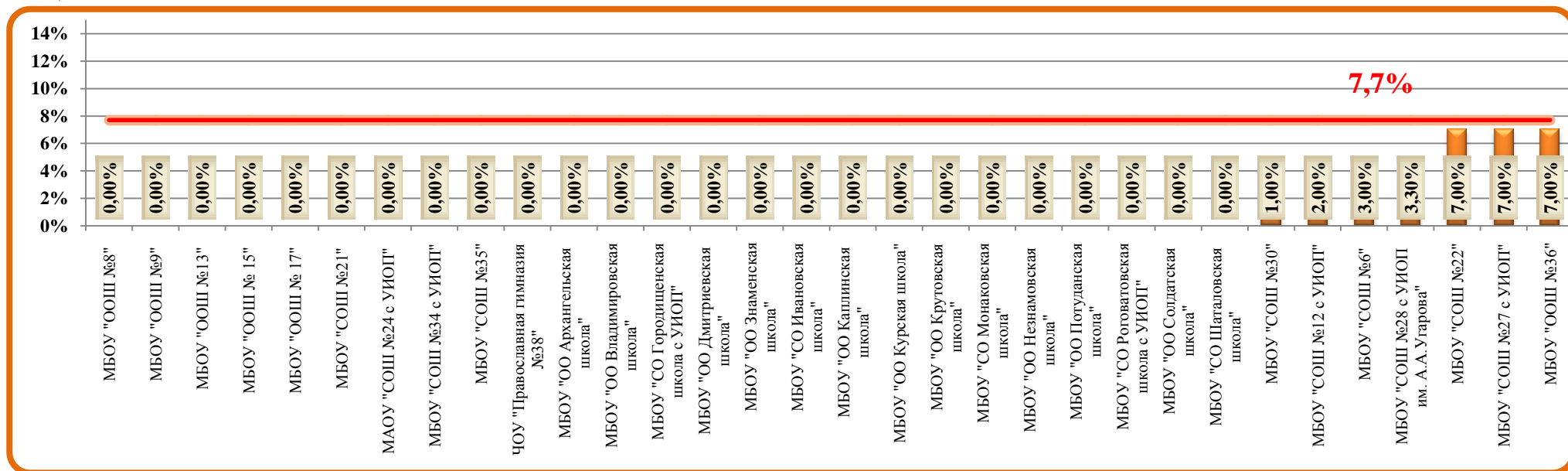
МУНИЦИПАЛЬНОЕ БЮДЖЕТНОЕ УЧРЕЖДЕНИЕ «СТАРООСКОЛЬСКИЙ ЦЕНТР ОЦЕНКИ КАЧЕСТВА ОБРАЗОВАНИЯ»

МБОУ "СОШ №34 с УИОП"	67	15	22,00%	0	0,00%	52	78,00%
МБОУ "СОШ №35"	9	3	33,30%	0	0,00%	6	66,70%
МБОУ "ООШ №36"	15	5	33,00%	1	7,00%	9	60,00%
ЧОУ "Православная гимназия №38"	10	7	70,00%	0	0,00%	3	30,00%
МАОУ "СОШ №40"	130	47	36,00%	15	12,00%	68	52,00%
МБОУ "ОО Архангельская школа"	9	1	11,00%	0	0,00%	8	89,00%
МБОУ "ОО Владимировская школа"	9	2	22,00%	0	0,00%	7	78,00%
МБОУ "СО Городищенская школа с УИОП"	26	9	34,60%	0	0,00%	17	65,40%
МБОУ "ОО Дмитриевская школа"	10	4	40,00%	0	0,00%	6	60,00%
МБОУ "ОО Знаменская школа"	2	1	50,00%	0	0,00%	1	50,00%
МБОУ "СО Ивановская школа"	1	0	0,00%	0	0,00%	1	100,00%
МБОУ "ОО Каплинская школа"	16	10	63,00%	0	0,00%	6	37,00%
МБОУ "ОО Курская школа"	4	0	0,00%	0	0,00%	4	100,00%
МБОУ "ОО Крутовская школа"	3	1	33,00%	0	0,00%	2	67,00%
МБОУ "ОО Котовская школа"	11	4	36,40%	1	9,10%	6	54,50%
МБОУ "СО Монаковская школа"	17	8	47,00%	0	0,00%	9	53,00%
МБОУ "ОО Незнамовская школа"	11	5	45,50%	0	0,00%	6	54,60%
МБОУ "ОО Обуховская школа"	8	4	50,00%	1	12,50%	3	37,50%
МБОУ "СО Озёрская школа"	8	3	37,50%	1	12,50%	4	50,00%
МБОУ "ОО Песчанская школа"	11	4	36,50%	1	9,00%	6	54,50%
МБОУ "ОО Потуданская школа"	6	1	17,00%	0	0,00%	5	83,00%
МБОУ "СО Роговатовская школа с УИОП"	19	7	36,80%	0	0,00%	12	63,20%
МБОУ "ОО Солдатская школа"	3	0	0,00%	0	0,00%	3	100,00%
МБОУ "ОО Сорокинская школа"	2	0	0,00%	1	50,00%	1	50,00%
МБОУ "СО Шталовская школа"	21	8	38,10%	0	0,00%	13	61,90%
Итого в округе:	1487	677	45,50%	114	7,70%	696	46,80%

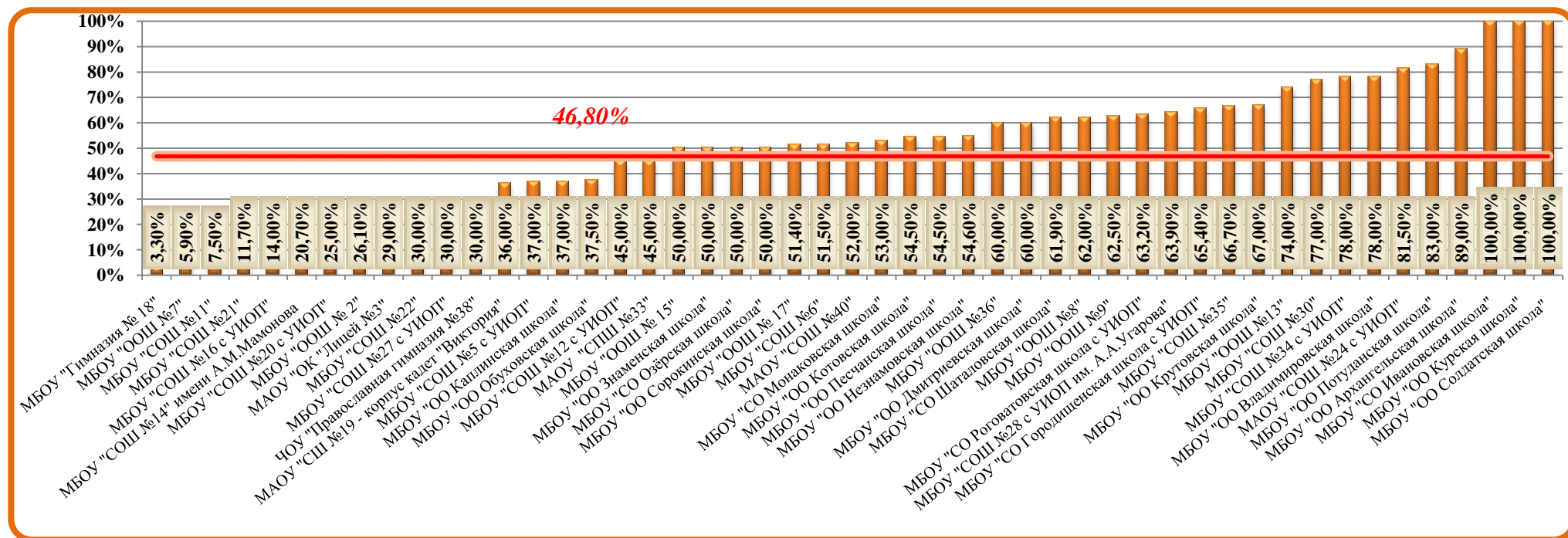
Доля обучающихся общеобразовательных организаций Старооскольского городского округа, подтвердивших годовую отметку по ОБЩЕСТВОЗНАНИЮ



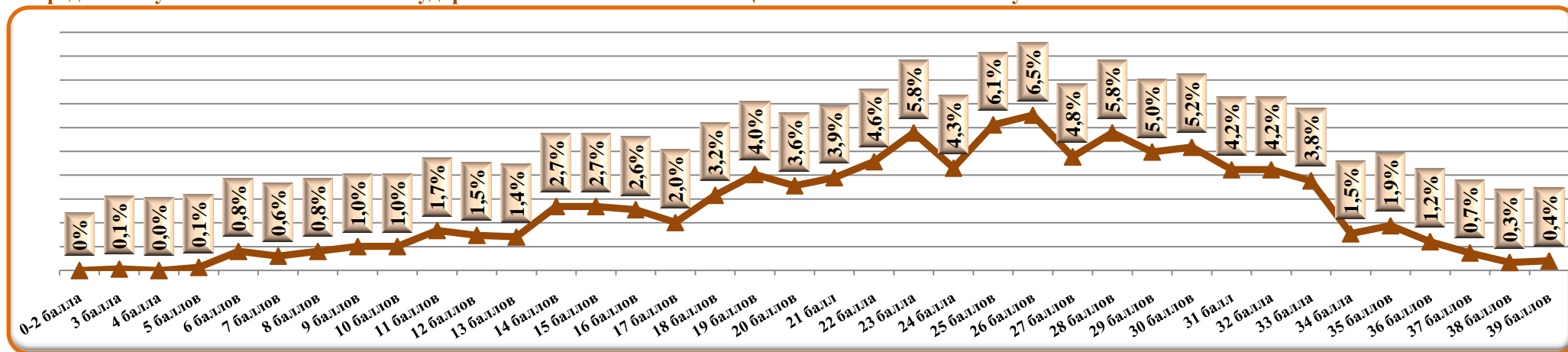
Доля обучающихся общеобразовательных организаций Старооскольского городского округа, показавших результат выше годовой отметки по ОБЩЕСТВОЗНАНИЮ



Доля обучающихся общеобразовательных организаций Старооскольского городского округа, показавших результат ниже годовой отметки по ОБЩЕСТВОЗНАНИЮ



Распределение участников основного государственного экзамена по ОБЩЕСТВОЗНАНИЮ по полученным тестовым баллам



Часть 1

Статистическая трудность выполнения заданий части 1

Задание	Уровень сложности	Проверяемые элементы содержания	Количество			
			1 балл		0 баллов	
			Чел.	%	Чел.	%
1	Базовый	Общество как форма жизнедеятельности людей; взаимодействие общества и природы; основные сферы общественной жизни, их взаимосвязь	1103	74%	384	26%
2	Базовый	Биологическое и социальное в человеке; личность; деятельность человека и ее основные формы (труд, игра, учение); человек и его ближайшее окружение; межличностные отношения; общение, межличностные конфликты, их конструктивное разрешение	1331	90%	156	10%
3	Базовый	Общество и человек (задание на обращение к социальным реалиям)	1345	90%	142	10%
4	Повышенный	Общество и человек (задание на анализ двух суждений)	1024	69%	463	31%
5	Базовый	Сфера духовной культуры и ее особенности; наука в жизни современного общества; образование и его значимость в условиях информационного общества; возможности получения общего и профессионального образования в Российской Федерации; религия, религиозные организации и объединения, их роль в жизни современного общества; свобода совести; мораль; гуманизм; патриотизм, гражданственность	1194	80%	293	20%
6	Повышенный	Сфера духовной культуры (задание на анализ двух суждений)	1105	74%	382	26%

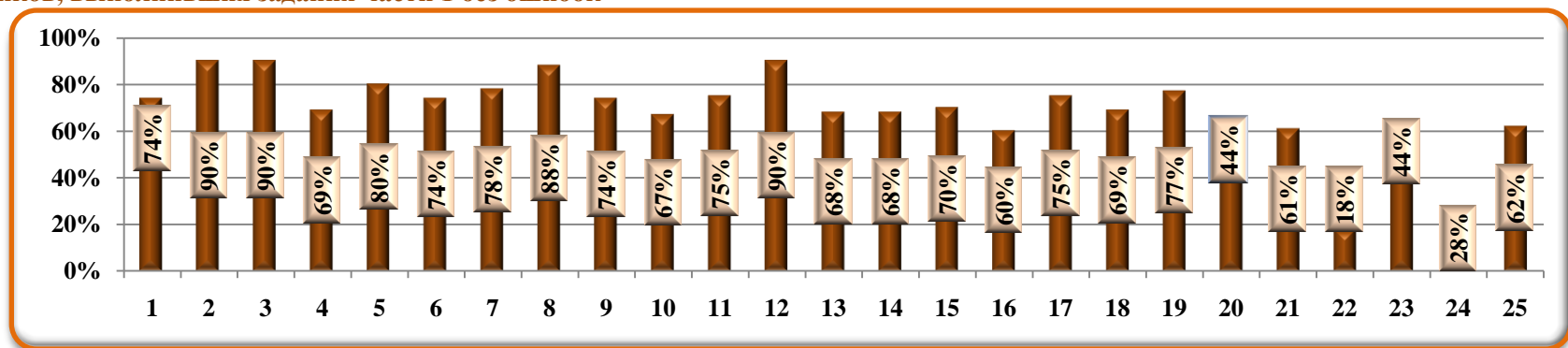
МУНИЦИПАЛЬНОЕ БЮДЖЕТНОЕ УЧРЕЖДЕНИЕ «СТАРООСКОЛЬСКИЙ ЦЕНТР ОЦЕНКИ КАЧЕСТВА ОБРАЗОВАНИЯ»

7	Базовый	Экономика, ее роль в жизни общества; товары и услуги, ресурсы и потребности, ограниченность ресурсов; экономические системы и собственность; производство, производительность труда; разделение труда и специализация; обмен, торговля; рынок и рыночный механизм	1161	78%	326	22%
8	Базовый	Предпринимательство; малое предпринимательство и индивидуальная трудовая деятельность; деньги; заработная плата и стимулирование труда; неравенство доходов и экономические меры социальной поддержки; налоги, уплачиваемые гражданами; экономические цели и функции государства	1305	88%	182	12%
9	Базовый	Экономическая сфера жизни общества (задание на обращение к социальным реалиям)	1106	74%	381	26%
10	Повышенный	Экономическая сфера жизни общества (задание на анализ двух суждений)	996	67%	491	33%
11	Базовый	Социальная структура общества; семья как малая группа; многообразие социальных ролей в подростковом возрасте; социальные ценности и нормы; отклоняющееся поведение; социальный конфликт и пути его решения; межнациональные отношения	1114	75%	373	25%
12	Базовый	Социальная сфера (задание на обращение к социальным реалиям)	1335	90%	152	10%
13	Повышенный	Социальная сфера (задание на анализ двух суждений)	1010	68%	477	32%
14	Базовый	Власть; роль политики в жизни общества; понятие и признаки государства; разделение властей; формы государства; политический режим; демократия; местное самоуправление; участие граждан в политической жизни; выборы, референдум; политические партии и движения, их роль в общественной жизни; гражданское общество и правовое государство	1012	68%	475	32%
15	Базовый	Сфера политики и социального управления (задание на обращение к социальным реалиям)	1042	70%	445	30%
16	Повышенный	Сфера политики и социального управления (задание на анализ двух суждений)	888	60%	599	40%
17	Базовый	Право, его роль в жизни общества и государства; норма права; нормативный правовой акт; признаки и виды правонарушений; понятие и виды юридической ответственности; административные правоотношения, правонарушения и наказания; основные понятия и институты уголовного права; уголовная ответственность несовершеннолетних	1117	75%	370	25%
18	Базовый	Конституция РФ; основы конституционного строя РФ; федеративное устройство России; органы государственной власти РФ; правоохранительные органы; судебная система; взаимоотношения органов государственной власти и граждан; права и свободы человека и гражданина в России, их гарантии; конституционные обязанности гражданина; права ребенка и их защита; особенности правового статуса несовершеннолетних; механизмы реализации и защиты прав и свобод человека и гражданина; международно-правовая защита жертв вооруженных конфликтов	1032	69%	455	31%
19	Базовый	Понятие правоотношений; право на труд и трудовые правоотношения; трудоустройство несовершеннолетних; семейные правоотношения; права и обязанности родителей и детей; гражданские правоотношения; права собственности; права потребителей (задание на обращение к социальным реалиям)	1143	77%	344	23%
20	Повышенный	Право (задание на анализ двух суждений)	651	44%	836	56%

МУНИЦИПАЛЬНОЕ БЮДЖЕТНОЕ УЧРЕЖДЕНИЕ «СТАРООСКОЛЬСКИЙ ЦЕНТР ОЦЕНКИ КАЧЕСТВА ОБРАЗОВАНИЯ»

21	Повышенный	Различное содержание в разных вариантах: задание ориентировано на проверяемое умение (задание на сравнение)	2 балла		959	64%	528	36%
			909	61%				
22	Базовый	Различное содержание в разных вариантах: задание ориентировано на проверяемое умение (задание на установление соответствия)			263	18%	315	21%
23	Повышенный	Различное содержание в разных вариантах: задание ориентировано на проверяемое умение (задание на выбор верных позиций из списка)			659	44%	828	56%
24	Повышенный	Различное содержание в разных вариантах: задание ориентировано на проверяемое умение (задание на выбор верных позиций из списка)			409	28%	1078	72%
25	Повышенный	Различное содержание в разных вариантах: задание ориентировано на проверяемое умение (задание на установление фактов и мнений)			918	62%	569	38%

Доля участников, выполнивших задания части 1 без ошибок



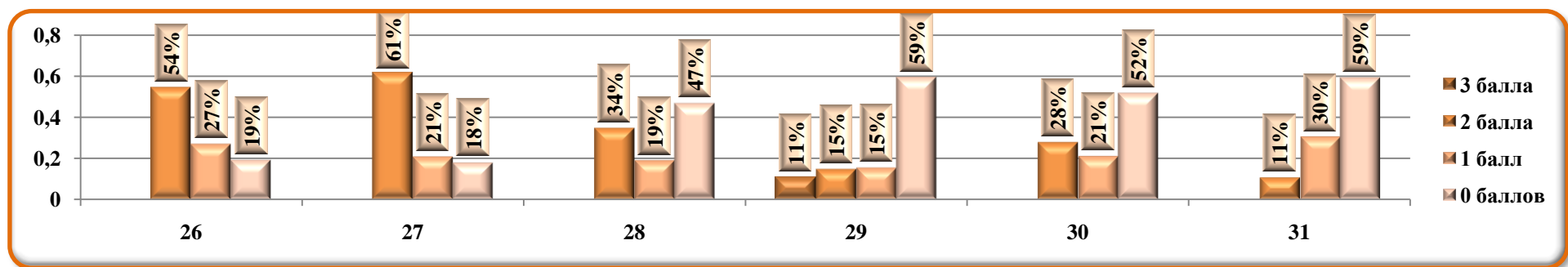
Распределение участников по количеству полученных баллов за выполнение части 1

	0-3балла	4 балла	5 баллов	6 баллов	7 баллов	8 баллов	9 баллов	10 баллов	11 баллов	12 баллов	13 баллов	14 баллов	15 баллов	16 баллов	17 баллов	18 баллов	19 баллов	20 баллов	21 баллов	22 баллов	23 баллов	24 баллов	25 баллов	26 баллов
Чел.	0	1	1	5	20	17	15	21	37	50	52	56	73	79	79	72	107	109	134	107	116	169	87	38
%	0,0%	0,1%	0,1%	0,3%	1,3%	1,1%	1,0%	1,4%	2,5%	3,4%	3,5%	3,8%	4,9%	5,3%	5,3%	4,8%	7,2%	7,3%	9,0%	7,2%	7,8%	11,4%	5,9%	2,6%

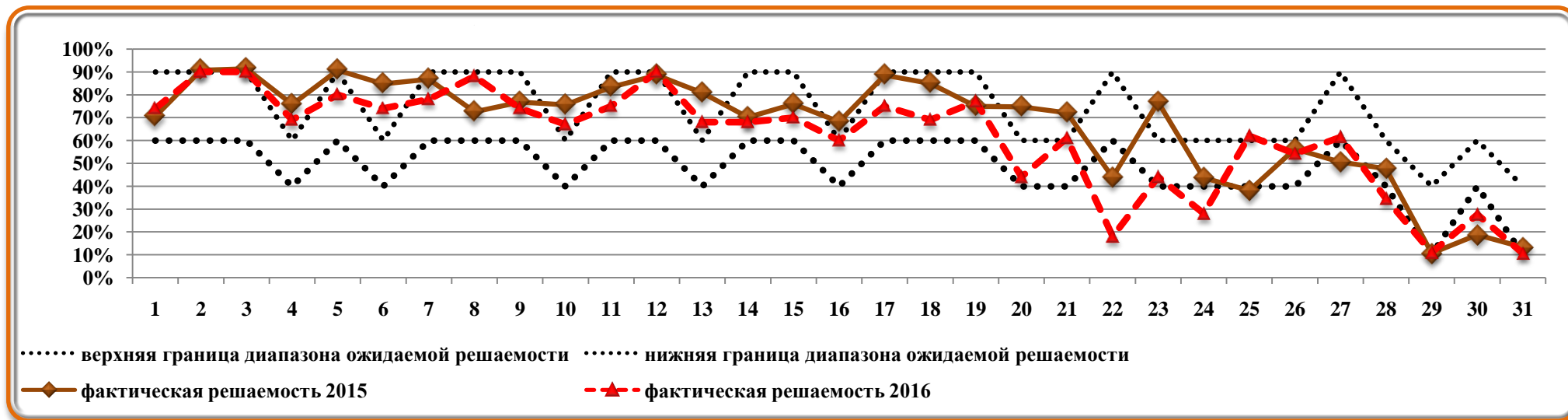
Часть 2

Статистическая трудность выполнения заданий части 2

Номер задания	Проверяемые элементы содержания	Количество участников			
		0 баллов (всего)	1 балл (всего)	2 балла (всего)	3 балла (всего)
26	Различное содержание в разных вариантах: задание ориентировано на проверяемое умение (задания на анализ источников)	284	397	806	
27		266	307	914	
28		693	281	513	
29		883	227	218	159
30		766	310	411	
31					-



Решаемость заданий ПО ОБЩЕСТВОЗНАНИЮ в сравнении с диапазоном предполагаемого процента ответов

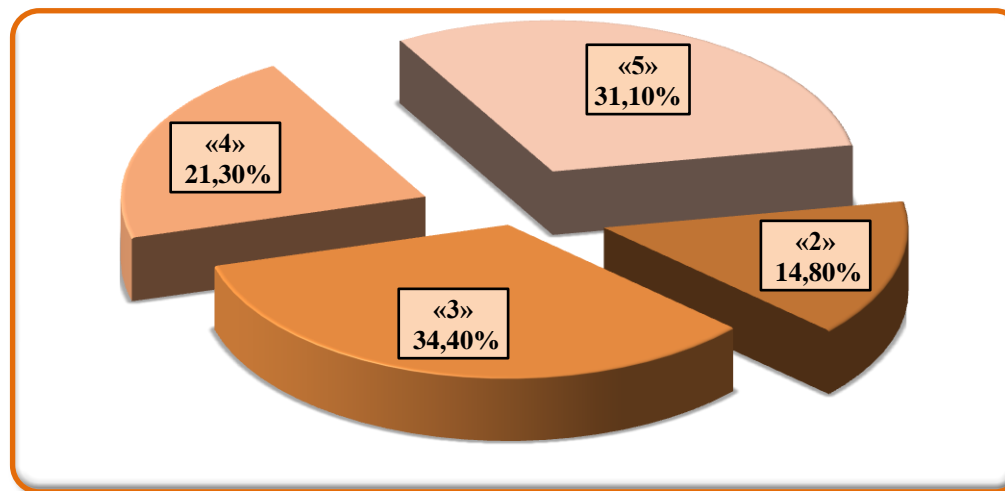


ЛИТЕРАТУРА**Результаты основного государственного экзамена по ЛИТЕРАТУРЕ**

№ п/п	Наименование ОО	Количество участников	Оценка «5» (всего)	Оценка «5» (%)	Оценка «4» (всего)	Оценка «4» (%)	Оценка «3» (всего)	Оценка «3» (%)	Оценка «2» (всего)	Оценка «2» (%)	Средний балл	Средняя отметка	Успеваемость	Доля учащихся, получивших отметки «4» и «5»	2015	
															Успеваемость	Доля учащихся, получивших отметки «4» и «5»
1.	МБОУ "ООШ №2"	1	0	0,0%	1	100%	0	0,0%	0	0,0%	16,0	4,0	100%	100%		
2.	МБОУ "СОШ №5 с УИОП"	3	2	66,7%	1	33,3%	0	0,0%	0	0,0%	20,0	4,7	100%	100%	-	-
3.	МБОУ "СОШ №6"	1	0	0,0%	1	100%	0	0,0%	0	0,0%	15,0	4,0	100%	100%	-	-
4.	МБОУ "СОШ №11"	4	0	0,0%	3	75,0%	1	25,0%	0	0,0%	14,3	3,8	100%	75,0%	100%	100%
5.	МБОУ "СОШ №12 с УИОП"	2	1	50,0%	1	50,0%	0	0,0%	0	0,0%	19,5	4,5	100%	100%	-	-
6.	МБОУ "СОШ №16 с УИОП"	1	0	0,0%	1	100%	0	0,0%	0	0,0%	14,0	4,0	100%	100%	-	-
7.	МБОУ "ООШ №17"	2	1	50,0%	1	50,0%	0	0,0%	0	0,0%	19,5	4,5	100%	100%	-	-
8.	МБОУ "Гимназия №18"	7	4	57,1%	1	14,3%	2	28,6%	0	0,0%	15,9	4,3	100%	71,4%	-	-
9.	МБОУ "СОШ №20 с УИОП"	1	1	100%	0	0,0%	0	0,0%	0	0,0%	20,0	5,0	100%	100%	-	-
10.	МБОУ "СОШ №21"	5	1	20,0%	1	20,0%	1	20,0%	2	40,0%	10,8	3,2	60,0%	40,0%	-	-
11.	МАОУ "СОШ №24 с УИОП"	1	0	0,0%	1	100%	0	0,0%	0	0,0%	16,0	4,0	100%	100%	-	-
12.	МБОУ "СОШ №27 с УИОП"	3	2	66,7%	0	0,0%	1	33,3%	0	0,0%	15,7	4,3	100%	66,7%	100%	100%
13.	МБОУ "СОШ №28 с УИОП им.А.А.Угарова"	15	0	0,0%	0	0,0%	9	60,0%	6	40,0%	6,5	2,6	60,0%	0,0%	-	-
14.	МАОУ "СПШ №33"	6	3	50,0%	0	0,0%	3	50,0%	0	0,0%	15,7	4,0	100%	50,0%	-	-
15.	МБОУ "СОШ №34 с УИОП"	1	1	100%	0	0,0%	0	0,0%	0	0,0%	22,0	5,0	100%	100%		
16.	МБОУ "ООШ №36"	4	1	25,0%	0	0,0%	2	50,0%	1	25,0%	9,8	3,3	75,0%	25,0%	-	-
17.	МАОУ "СОШ №40"	2	0	0,0%	1	50,0%	1	50,0%	0	0,0%	15,0	3,5	100%	50,0%	100%	0,0%
18.	МБОУ "ОО Каплинская школа"	1	1	100%	0	0,0%	0	0,0%	0	0,0%	23,0	5,0	100%	100%	-	-
19.	МБОУ "ОО Крутовская школа"	1	0	0,0%	0	0,0%	1	100%	0	0,0%	12,0	3,0	100%	0,0%	-	-


20.	ЧОУ "Православная гимназия №38"	1	1	100%	0	0,0%	0	0,0%	0	0,0%	21,0	5,0	100%	100%	-	-
	Итого в округе	62	19	31,1%	13	21,3%	21	34,4%	9	14,8%	13,3	3,7	85,5%	51,6%	100%	50%

Распределение участников экзамена по результатам выполнения работы по ЛИТЕРАТУРЕ

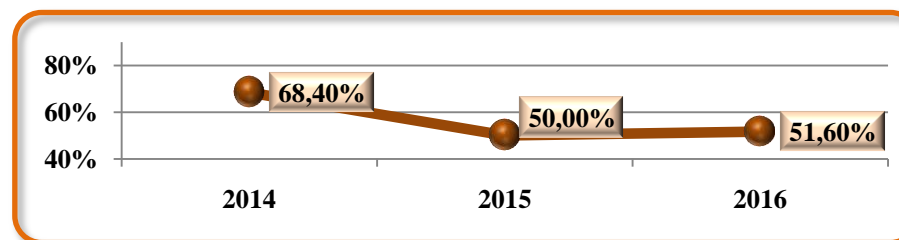


Сравнение результатов ОГЭ по ЛИТЕРАТУРЕ за три года (2014-2016 гг.)

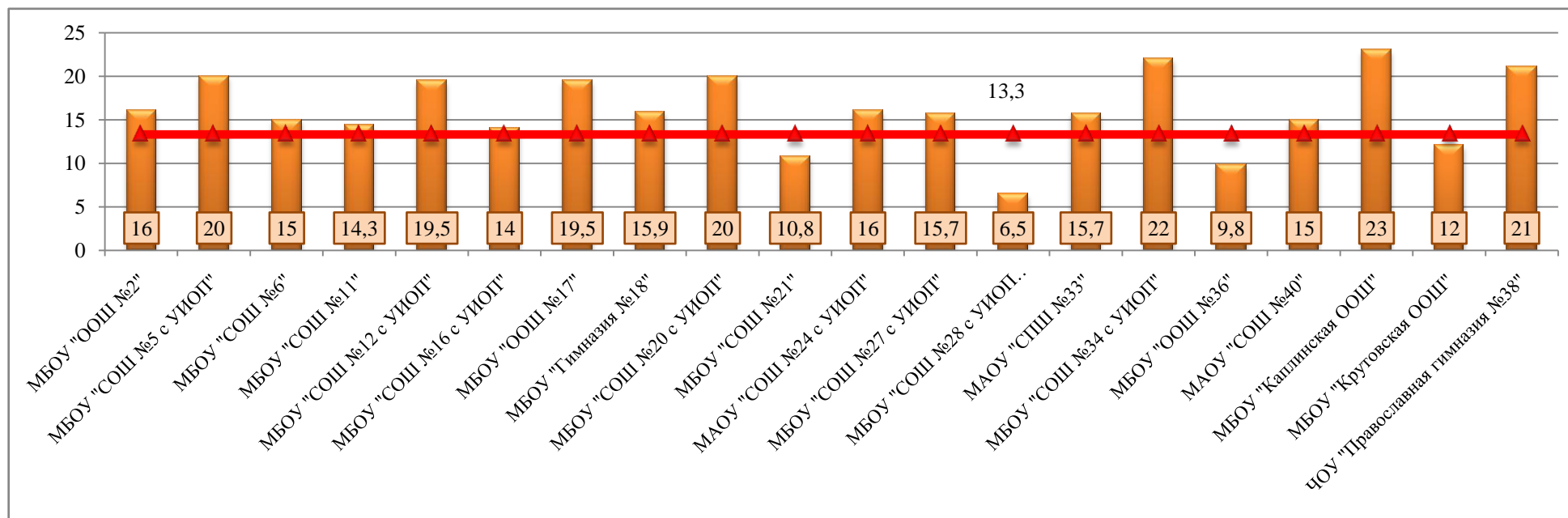
Доля учащихся, выполнивших работу без «2»



Доля учащихся, выполнивших работу «4» и «5»



Сравнение среднего балла в Старооскольском городском округе со средними баллами, полученными выпускниками 9 классов общеобразовательных организаций по ЛИТЕРАТУРЕ



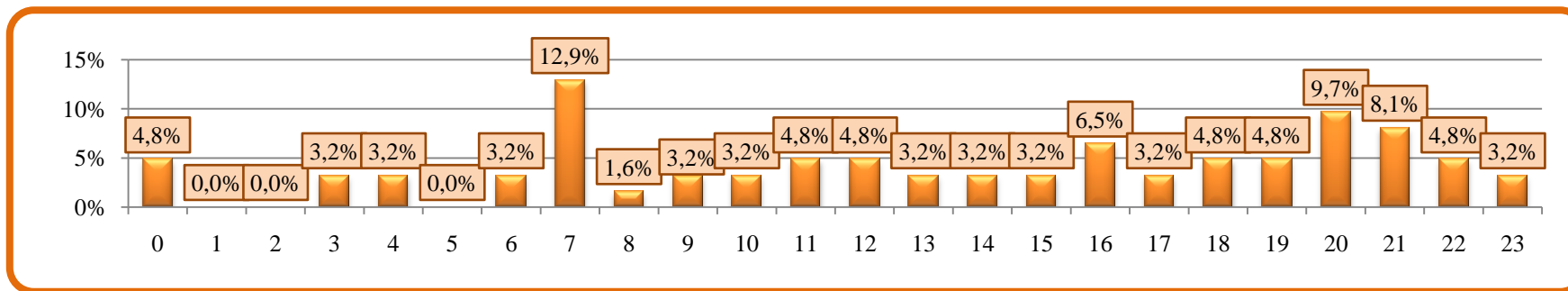
Соотношение результатов ОГЭ по ЛИТЕРАТУРЕ с годовыми отметками за 2015-2016 учебный год

Общеобразовательная организация	Количество участников ГИА	Количество учащихся, подтвердивших отметку	% обучающихся, подтвердивших отметку	Количество учащихся, показавших результат выше	% обучающихся, показавших результат выше	Количество учащихся, показавших результат ниже	% учащихся, показавших результат ниже
МБОУ "ООШ № 2"	1	0	0,00%	0	0,00%	1	100,00%
МБОУ "СОШ №5 с УИОП"	3	2	67,00%	0	0,00%	1	33,00%
МБОУ "СОШ №6"	1	1	100,00%	0	0,00%	0	0,00%

МУНИЦИПАЛЬНОЕ БЮДЖЕТНОЕ УЧРЕЖДЕНИЕ «СТАРООСКОЛЬСКИЙ ЦЕНТР ОЦЕНКИ КАЧЕСТВА ОБРАЗОВАНИЯ»

МБОУ "СОШ №11"	4	2	50,00%	1	25,00%	1	25,00%
МБОУ "СОШ №12 с УИОП"	2	2	100,00%	0	0,00%	0	0,00%
МБОУ "СОШ №16 с УИОП"	1	0	0,00%	0	0,00%	1	100,00%
МБОУ "ООШ № 17"	2	1	50,00%	0	0,00%	1	50,00%
МБОУ "Гимназия № 18"	7	3	42,80%	2	28,60%	2	28,60%
МБОУ "СОШ №20 с УИОП"	1	1	100,00%	0	0,00%	0	0,00%
МБОУ "СОШ №21"	5	3	60,00%	0	0,00%	2	40,00%
МАОУ "СОШ №24 с УИОП"	1	0	0,00%	0	0,00%	1	100,00%
МБОУ "СОШ №27 с УИОП"	3	2	67,00%	0	0,00%	1	33,00%
МБОУ "СОШ №28 с УИОП им. А.А.Угарова"	15	3	25,00%	0	0,00%	12	75,00%
МАОУ "СПШ №33"	6	4	66,00%	1	17,00%	1	17,00%
МБОУ "СОШ №34 с УИОП"	1	1	100,00%	0	0,00%	0	0,00%
МБОУ "ООШ №36"	4	1	25,00%	0	0,00%	3	75,00%
ЧОУ "Православная гимназия №38"	1	1	100,00%	0	0,00%	0	0,00%
МАОУ "СОШ №40"	2	0	0,00%	0	0,00%	2	100,00%
МБОУ "ОО Каплинская школа"	1	1	100,00%	0	0,00%	0	0,00%
МБОУ "ОО Крутовская школа"	1	0	0%	0	0%	1	100%
<i>Итого в округе:</i>	62	28	45,20%	4	6,40%	30	48,40%

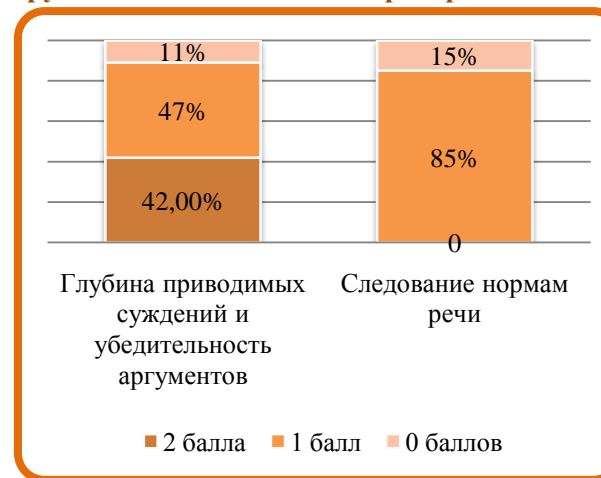
Распределение участников основного государственного экзамена по ЛИТЕРАТУРЕ по полученным тестовым баллам



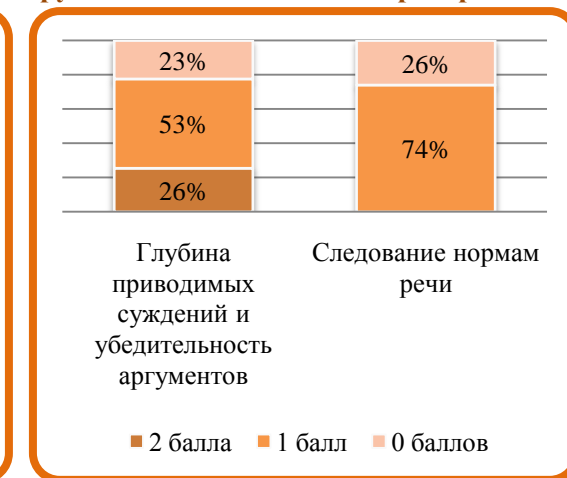
**Статистическая трудность выполнения заданий
Результаты выполнения заданий 1.1.1 (1.2.1) – 1.1.2 (1.2.2)**

Номер задания	Содержание	0 баллов (всего)		1 балл (всего)		2 балла (всего)		3 балла (всего)	
		чел	%	чел	%	чел	%	чел	%
Задание 1.1.1 (1.2.1)	Развернутые рассуждения (базовый уровень сложности)	7	11	2	3	27	44	26	42
Задание 1.1.2 (1.2.2)		3	5	13	21	25	40	21	34

Задание 1.1.1 (1.2.1) - статистическая трудность выполнения по критериям

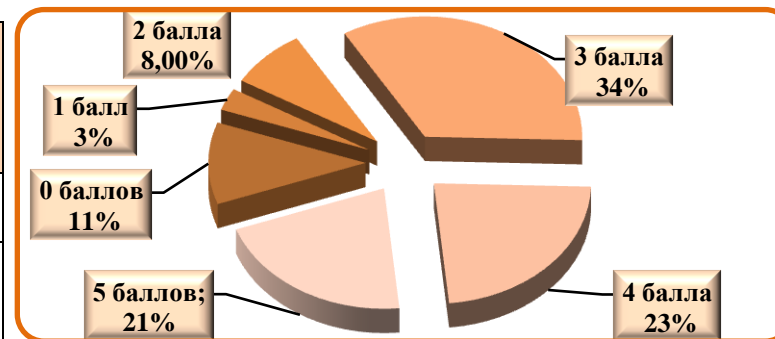


Задание 1.1.2 (1.2.2) - статистическая трудность выполнения по критериям



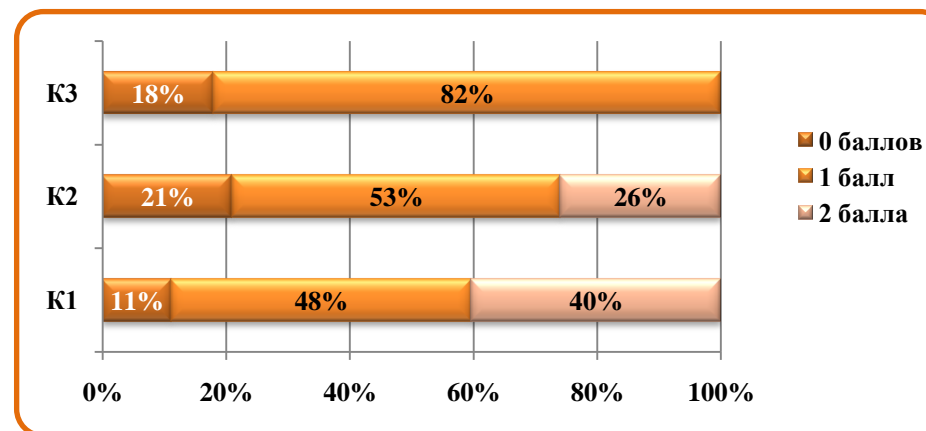
Распределение участников по количеству полученных баллов за задание 1.1.3 (1.2.3)

Содержание	0 баллов	1 балл	2 балла	3 балла	4 балла	5 баллов
Развернутое сопоставление анализируемого произведения с художественным текстом (повышенный уровень сложности)	7 чел.	2 чел.	5 чел.	21 чел.	14 чел.	13 чел.
	11%	3%	8%	34%	23%	21%



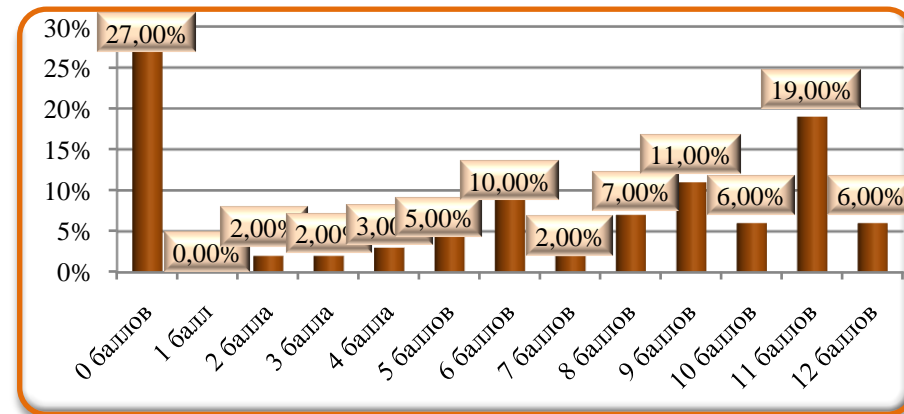
Распределение участников по количеству полученных баллов по каждому критерию за задание 1.1.3 (1.2.3)

Номер задания	Содержание	0 баллов	1 балл	2 балла
Задание 1.1.3 (1.2.3) — К1	Умение сопоставлять художественные произведения	7 чел.	62 чел.	25 чел.
Задание 1.1.3 (1.2.3) — К2	Глубина и самостоятельность понимания проблемы, предложенной в вопросе	13 чел.	33 чел.	16 чел.
Задание 1.1.3 (1.2.3) — К3	Следование нормам речи	11 чел.	51 чел.	-



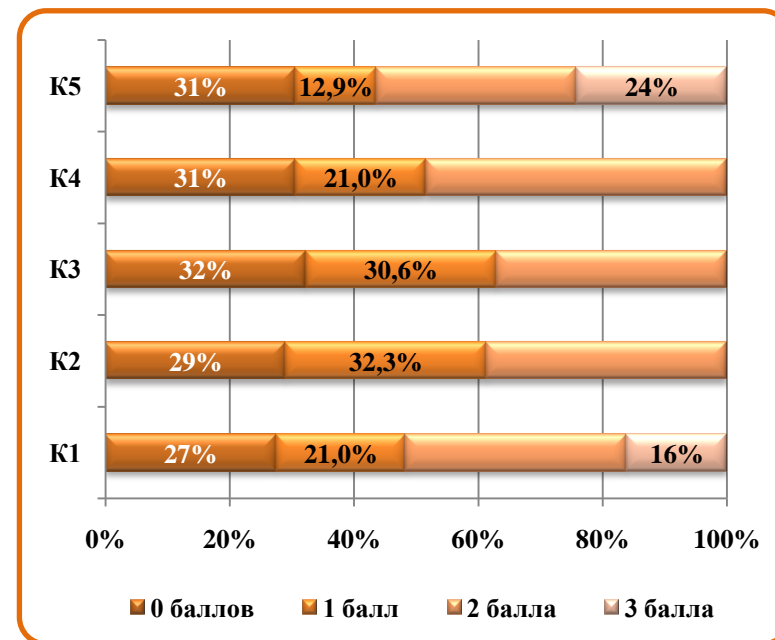
Результаты выполнения задания 2.1 – 2.4 (сочинение, высокий уровень сложности) Распределение участников по количеству полученных баллов за задание 2.1-2.4

Количество участников	12 баллов	11 баллов	10 баллов	9 баллов	8 баллов	7 баллов	6 баллов	5 баллов	4 балла	3 балла	2 балла	1 балл	0 баллов
Чел.	4	12	4	7	4	1	6	3	2	1	1	0	17
%	6	19	6	11	7	2	10	5	3	2	2	0	27



Распределение участников по количеству полученных баллов по каждому критерию за задание 2.1-2.4

Номер задания	Критерий	0 баллов (чел.)	1 балл (чел.)	2 балла (чел.)	3 балла (чел.)
Задание 2.1 — 2.4 К1	Глубина раскрытия темы сочинения и убедительность суждений	17	13	22	10
Задание 2.1 — 2.4 К2	Уровень владения теоретико-литературными понятиями	18	20	24	0
Задание 2.1 — 2.4 К3	Обоснованность привлечения текста произведения	20	19	23	0
Задание 2.1 — 2.4 К4	Композиционная целостность и логичность изложения	19	13	30	0
Задание 2.1 — 2.4 К5	Следование нормам речи	19	8	20	15



Решаемость заданий ПО ЛИТЕРАТУРЕ в сравнении с диапазоном предполагаемого процента ответов

