

УПРАВЛЕНИЕ ОБРАЗОВАНИЯ АДМИНИСТРАЦИИ СТАРООСКОЛЬСКОГО ГОРОДСКОГО ОКРУГА
МУНИЦИПАЛЬНОЕ БЮДЖЕТНОЕ УЧРЕЖДЕНИЕ «СТАРООСКОЛЬСКИЙ ЦЕНТР ОЦЕНКИ КАЧЕСТВА ОБРАЗОВАНИЯ»

РЕЗУЛЬТАТЫ ГОСУДАРСТВЕННОЙ ИТОГОВОЙ АТТЕСТАЦИИ ПО ОБРАЗОВАТЕЛЬНЫМ ПРОГРАММАМ ОСНОВНОГО ОБЩЕГО ОБРАЗОВАНИЯ



**СБОРНИК СТАТИСТИЧЕСКИХ МАТЕРИАЛОВ
2018**

Печатается по решению рабочей группы по проведению государственной итоговой аттестации по образовательным программам основного общего образования на территории Старооскольского городского округа Белгородской области

РЕДАКЦИОННАЯ КОЛЛЕГИЯ:

Халеева С.В. - *начальник управления образования администрации Старооскольского городского округа Белгородской области*
Лунева С.Н. - *директор муниципального бюджетного учреждения «Старооскольский центр оценки качества образования»*

СОСТАВИТЕЛИ:

Чайка М.С. - *заместитель директора муниципального бюджетного учреждения «Старооскольский центр оценки качества образования»*
Сысоева В.С. - *начальник отдела мониторинга качества образования муниципального бюджетного учреждения «Старооскольский центр оценки качества образования»*
Зиборова Е.В. - *методист муниципального бюджетного учреждения «Старооскольский центр оценки качества образования»*
Стребкова Т.Б. - *методист муниципального бюджетного учреждения «Старооскольский центр оценки качества образования»*
Ушакова В.В. - *методист муниципального бюджетного учреждения «Старооскольский центр оценки качества образования»*

КОМПЬЮТЕРНАЯ ВЕРСТКА:

Козлова Д.Н. - *методист муниципального бюджетного учреждения «Старооскольский центр оценки качества образования»*

Результаты государственной итоговой аттестации по образовательным программам основного общего образования: Сборник статистических материалов. – Старый Оскол, МБУ «СЦОКО», 2018. – 122 с.

Сборник содержит информационные и статистические материалы государственной итоговой аттестации по образовательным программам основного общего образования в Старооскольском городском округе Белгородской области в 2018 году.

В сборнике представлены результаты ГИА-9 по 11 предметам (русский язык, математика, физика, химия, информатика и ИКТ, биология, история, география, английский язык, обществознание, литература). Представлена информация муниципального и регионального уровней.

Сборник предназначен для широкого круга лиц: специалистов управления образования администрации Старооскольского городского округа; методистов МБУ ДПО «Старооскольский институт развития образования», методистов МБУ «Старооскольский центр оценки качества образования», руководителей общеобразовательных организаций Старооскольского городского округа. Материалы сборника могут быть использованы преподавателями образовательных организаций среднего профессионального образования, а также учителями-предметниками общеобразовательных организаций.

Оглавление

РАЗДЕЛ 1. Общие статистические данные результатов государственной итоговой аттестации по образовательным программам основного общего образования в 2018 году	4
Общая информация о проведении государственной итоговой аттестации по образовательным программам основного общего образования.....	4
Сведения о пунктах проведения экзаменов	5
Количество выпускников IX классов, принявших участие в ОГЭ-2018 по предметам	5
Численность участников ОГЭ-2018 в общеобразовательных организациях Старооскольского городского округа.....	6
Шкала пересчета первичного балла в отметку по пятибалльной шкале.....	8
Результаты ОГЭ-2018 (основной период) в Старооскольском городском округе и Белгородской области	9
Сравнительный анализ результатов основного государственного экзамена в Старооскольском городском округе с областными показателями (нет информации по Белгородской области)	10
Соотношение результатов ОГЭ с годовыми отметками за 2017/2018 учебный год	11
Сравнительный анализ результатов основного государственного экзамена за 3 года (2016-2018гг).....	12
Результаты основного государственного экзамена по РУССКОМУ ЯЗЫКУ и МАТЕМАТИКЕ	13
Результаты основного государственного экзамена по ПРЕДМЕТАМ ПО ВЫБОРУ	15
➤ успеваемость	15
➤ качество знаний	17
➤ средний балл	19
➤ средняя отметка	21
Качество подготовки участников основного государственного экзамена.....	23
Численность учащихся 9-х классов, получивших неудовлетворительные результаты на ГИА в основной период и допущенных к пересдаче экзаменов в сентябрьские сроки по решению ГЭК в сравнении за 2 года.....	25
Информация о поданных апелляциях о несогласии с выставленными баллами	25
Результаты государственного выпускного экзамена	25
РАЗДЕЛ 2 Результаты основного государственного экзамена по предметам	26
РУССКИЙ ЯЗЫК	26
МАТЕМАТИКА	36
ФИЗИКА.....	47
ХИМИЯ	54
ИНФОРМАТИКА И ИКТ	62
БИОЛОГИЯ.....	70
ИСТОРИЯ	79
ГЕОГРАФИЯ	87
ИНОСТРАННЫЙ ЯЗЫК (английский).....	97
ОБЩЕСТВОЗНАНИЕ.....	108
ЛИТЕРАТУРА	117

РАЗДЕЛ 1. Общие статистические данные результатов государственной итоговой аттестации по образовательным программам основного общего образования в 2018 году**Общая информация о проведении государственной итоговой аттестации по образовательным программам основного общего образования**

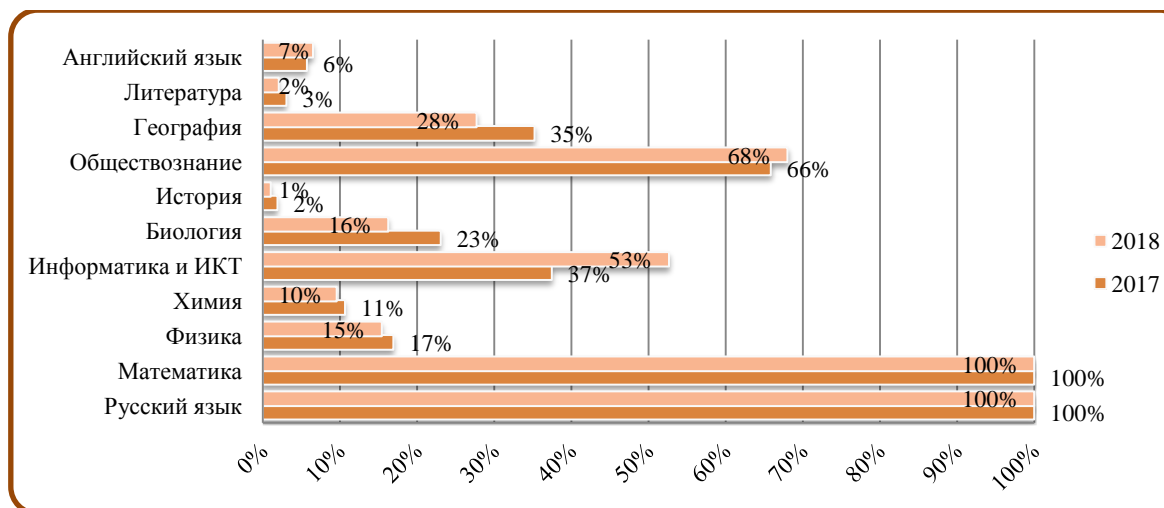
<i>Категория</i>	<i>Количество</i>	<i>Кадровый состав пунктов проведения экзаменов</i>	<i>Количество</i>
Количество общеобразовательных организаций, в которых зарегистрированы участники ГИА	49	Руководители ППЭ	16, из них на дому - 4
Общее количество выпускников 9-х классов, допущенных к государственной итоговой аттестации	2379	Организаторы ППЭ	в аудитории – 473 вне аудитории - 110
Количество участников основного государственного экзамена	2367	Ассистенты для лиц с ограниченными возможностями здоровья, детей-инвалидов и инвалидов	3
Количество участников государственного выпускного экзамена	12	Технические специалисты	44
Количество выпускников 9-х классов, не получивших аттестат по результатам основного периода ГИА-9	70	Медицинские работники	29
Общее количество пунктов проведения экзаменов, задействованных при проведении государственной итоговой аттестации	18, из них на дому - 4	Специалисты по проведению инструктажа и обеспечению лабораторных работ	41
Количество пунктов проведения экзаменов, задействованных при проведении основного государственного экзамена	всего 13, из них 1 – на дому	Общественные наблюдатели	96
Количество пунктов проведения экзаменов, задействованных при проведении государственного выпускного экзамена	всего – 5, из них на дому - 3	Уполномоченные представители государственной экзаменационной комиссии	20
Количество аудиторий в пунктах проведения экзаменов	167	Эксперты предметных комиссий по проверке экзаменационных работ участников ГИА	62

Сведения о пунктах проведения экзаменов

№ n/n	Код ППЭ	Наименование ОО, на базе которой организован ППЭ	Количество аудиторий	Адрес ППЭ
1.	1901	МБОУ «СОШ № 5 с УИОП»	14	309514, Белгородская область, г. Старый Оскол, ул. Октябрьская, д.10
2.	1906	МБОУ «СОШ №6»	15	309512, Белгородская область, г.Старый Оскол, м-н Жукова , д.36
3.	1907	МБОУ «СОШ № 11»	14	309530, Белгородская область, г. Старый Оскол, м-н Интернациональный, д. 23
4.	1902	МБОУ «СОШ № 12 с УИОП»	16	309509, Белгородская область, г. Старый Оскол, м-н Лебединец, д.28
5.	1908	МБОУ «СОШ №14 им. А.М. Мамонова»	15	309504, Белгородская область, г. Старый Оскол, м-н Приборостроитель, д.16
6.	1903	МБОУ «СОШ № 16 с УИОП»	14	309512, Белгородская область, г. Старый Оскол, м-н Жукова, д.56
7.	1909	МБОУ «СОШ № 21»	16	309530, Белгородская область, г. Старый Оскол, м-н Юность, д.9
8.	1910	МАОУ «СОШ № 27 с УИОП»	13	309530, Белгородская область, г. Старый Оскол, м-н Весенний, д. 31
9.	1911	МБОУ «СОШ № 30»	12	309530, Белгородская область, г. Старый Оскол, м-н Королева, д. 17
10.	1912	МАОУ «СПШ № 33»	13	309516, Белгородская область, г. Старый Оскол, м-н Буденного, д.2
11.	1913	МБОУ «СОШ № 34 с УИОП»	12	309502, Белгородская область, г. Старый Оскол, м-н Королева, д.16
12.	1914	МАОУ «СОШ № 40»	13	309530, Белгородская область, г. Старый Оскол, м-н Восточный, д.51
		ИТОГО	167	Вместимость аудиторий - 2502

Количество выпускников IX классов, принявших участие в ОГЭ-2018 по предметам

№ n/n	Предмет	Количество участников	
		2017г.	2018г.
1	Русский язык	2212	2363
2	Математика	2212	2367
3	Физика	375	365
4	Химия	236	227
5	Информатика и ИКТ	829	1245
6	Биология	510	385
7	История	42	25
8	Обществознание	1457	1609
9	География	779	656
10	Литература	68	49
11	Английский язык	127	154



Участники основного государственного экзамена

<i>Предмет</i>	<i>Количество выпускников, участвующих в ОГЭ</i>	<i>Лицеи</i>	<i>Гимназии</i>	<i>Средние школы</i>	<i>Основные школы</i>	<i>Негосударственные ОУ</i>	<i>Участники с ОБЗ</i>	
							<i>ОГЭ</i>	<i>ГВЭ</i>
Русский язык	2363	94	72	1810	361	26	1	11
Математика	2367	94	72	1810	364	26	1	12
Физика	365	32	8	311	13	1	–	–
Химия	227	20	14	186	6	1	–	–
Информатика и ИКТ	1245	62	29	985	153	16	–	–
Биология	385	4	14	258	105	4	–	–
История	25	0	0	20	4	1	–	–
География	655	20	19	422	194	0	–	–
Английский язык	154	12	11	140	2	0	–	–
Обществознание	1608	37	44	1242	261	24	–	–
Литература	49	0	5	33	8	3	–	–

Численность участников ОГЭ-2018 в общеобразовательных организациях Старооскольского городского округа

<i>№ п/п</i>	<i>Код ОО</i>	<i>Наименование общеобразовательной организации</i>	<i>Русский язык</i>	<i>Математика</i>	<i>Физика</i>	<i>Химия</i>	<i>Информатика и ИКТ</i>	<i>Биология</i>	<i>История</i>	<i>География</i>	<i>Английский язык</i>	<i>Обществознание</i>	<i>Литература</i>
1	219202	МБОУ "ООШ №2"	35	35	2	2	26	22		6	2	10	
2	219207	МБОУ "ООШ № 7"	38	38			6	10		26		34	
3	219208	МБОУ "ООШ №8"	27	27		2	20	14				18	
4	219209	МБОУ "ООШ №9"	11	11			6	3		1		8	4
5	219213	МБОУ "ООШ № 13"	29	32	6		16			23		13	
6	219215	МБОУ "ООШ № 15"	45	45	1		26	20		30		12	1
7	219236	МБОУ "ООШ № 36"	40	40			4	2	1	36		37	
8	219237	МБОУ « Архангельская ООШ»	5	5			3			2		5	

МУНИЦИПАЛЬНОЕ БЮДЖЕТНОЕ УЧРЕЖДЕНИЕ «СТАРООСКОЛЬСКИЙ ЦЕНТР ОЦЕНКИ КАЧЕСТВА ОБРАЗОВАНИЯ»

9	219239	МБОУ "Владимировская ООШ"	6	6	2		1	6				3	
10	219241	МБОУ "Дмитриевская ООШ"	13	13	1	1	4	2		8		10	
11	219244	МБОУ "Каплинская ООШ"	24	24			6	3	2	12		23	2
12	219245	МБОУ "Курская ООШ "	11	11			7			5		10	
13	219246	МБОУ "Крутовская ООШ"	3	3				2		3		1	
14	219247	МБОУ "Котовская ООШ"	8	8				7		1		8	
15	219249	МБОУ "Обуховская ООШ"	11	11			11					11	
16	219251	МБОУ"ОО Песчанская школа"	17	17					1	16		17	
17	219252	МБОУ "Потуданская ООШ"	2	2				2				2	
18	219254	МБОУ "Солдатская ООШ"	15	15			2	5		10		13	
19	219258	МБОУ "Знаменская ООШ"	2	2	1			1		2			
20	219259	МБОУ "Незнамовская ООШ"	13	13		1		2		11		12	
21	219261	МБОУ "Сорокинская ООШ"	4	4				4				4	
22	219262	МБОУ "Тереховская ООШ"	2	2						2		2	
23	219303	МАОУ "ОК"Лицей №3"	94	94	32	20	62	4		20	12	37	1
24	219304	ЧОУ "Православная гимназия №38"	26	26	1	1	16	4	1			24	3
25	219305	МБОУ "СОШ № 5 с УИОП"	70	70	26	2	26	4	2	18	5	57	
26	219306	МБОУ "СОШ №6"	57	57	4	5	32	3		23	1	44	2
27	219311	МБОУ "СОШ № 11"	81	81	17	9	56	8	1	18	2	51	
28	219312	МБОУ "СОШ №12 с УИОП"	76	76	9	2	36	2		24	6	64	9
29	219314	МБОУ "СОШ №14" им. А.М. Мамонова	74	74	4	5	57	1	2	8	5	66	
30	219316	МБОУ "СОШ № 16 с УИОП"	91	91	28	5	53	5	3	28	6	53	1
31	219317	МБОУ "СОШ №17"	33	35	1	3	15	9	1	11		28	
32	219318	МБОУ "Гимназия №18"	72	72	8	14	29	14		19	11	44	5
33	219319	МАОУ "СП № 19 - корпус кадет "Виктория"	102	102	10	7	58	18	2	43	2	63	1
34	219320	МБОУ "СОШ №20 с УИОП"	106	106	25	16	52	13	1	12	25	56	10
35	219321	МБОУ "СОШ №21"	89	89	10	21	41	16		9	3	73	1
36	219322	МБОУ "СОШ № 22"	72	72	12	5	37	13		20	4	50	3
37	219324	МАОУ "СОШ №24 с УИОП"	139	139	18	13	75	16		49	10	97	
38	219327	МАОУ "СОШ №27 с УИОП"	98	98	20	15	57	19		9	4	71	1
39	219328	МБОУ"СОШ №28 с УИОП им. А.А. Угарова"	104	104	17	15	45	18	1	38	3	71	
40	219330	МБОУ «СОШ №30»	77	77	12	4	62	7	2		6	60	
41	219333	МАОУ "СПШ №33"	161	161	37	15	101	23	3	27	12	101	3
42	219334	МБОУ "СОШ № 34 с УИОП"	100	100	17	10	76	10		12	11	64	

МУНИЦИПАЛЬНОЕ БЮДЖЕТНОЕ УЧРЕЖДЕНИЕ «СТАРООСКОЛЬСКИЙ ЦЕНТР ОЦЕНКИ КАЧЕСТВА ОБРАЗОВАНИЯ»

43	219340	МБОУ "Городищенская СОШ с УИОП"	28	28			27				27		
44	219343	МБОУ " Ивановская СОШ"	23	23		4		16	1	12		13	
45	219348	МБОУ " Монаковская СОШ"	15	15	1			14				15	
46	219350	МБОУ "ОК "Озерки"	10	10			10	1		1		8	
47	219353	МБОУ "Роговатовская СОШ с УИОП"	14	14			1	5	1	8		13	
48	219356	МБОУ " Шаталовская СОШ"	13	13	5		6	7				8	
49	219357	МАОУ "СОШ №40"	177	176	38	30	77	30		52	24	97	2
		Итого:	2363	2367	365	227	1245	385	25	655	154	1608	49

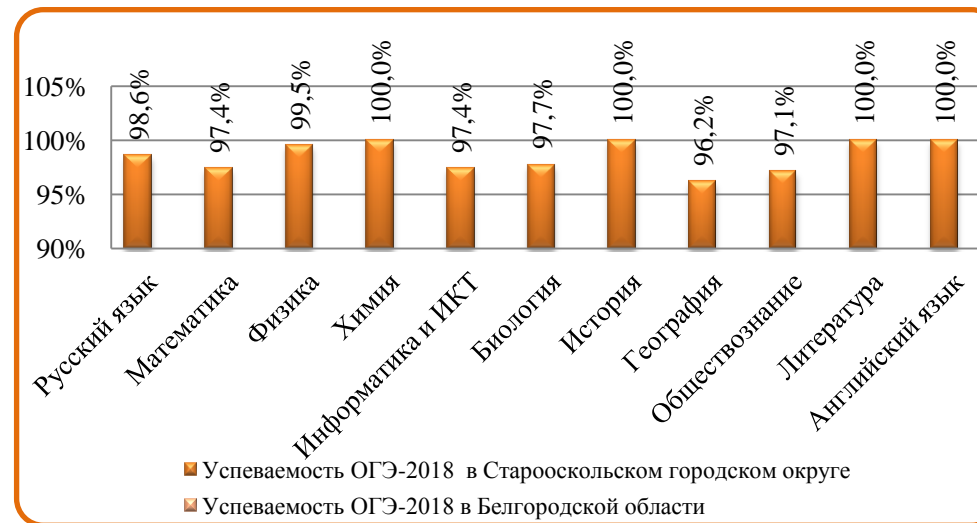
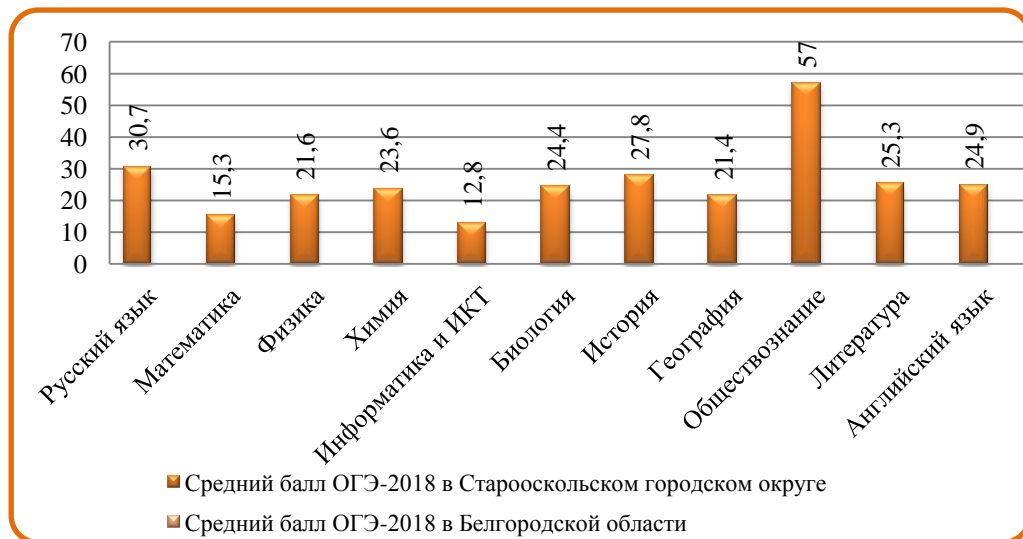
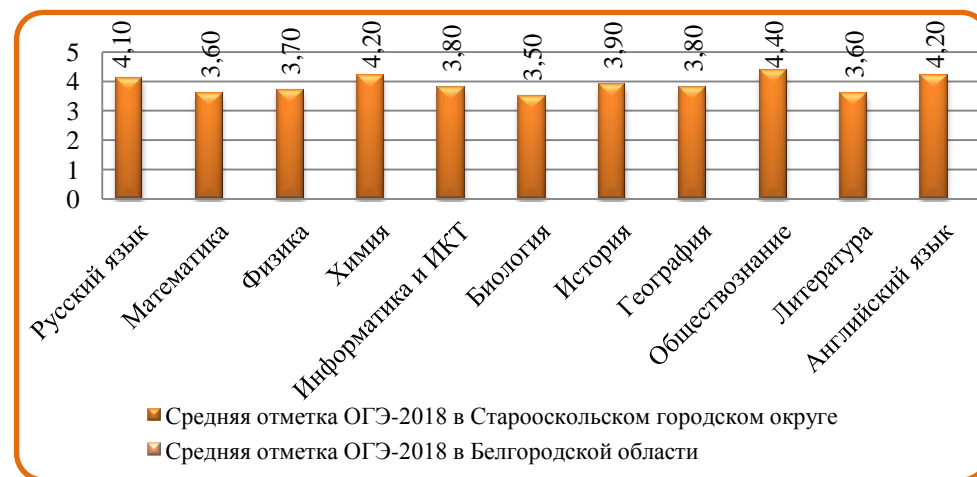
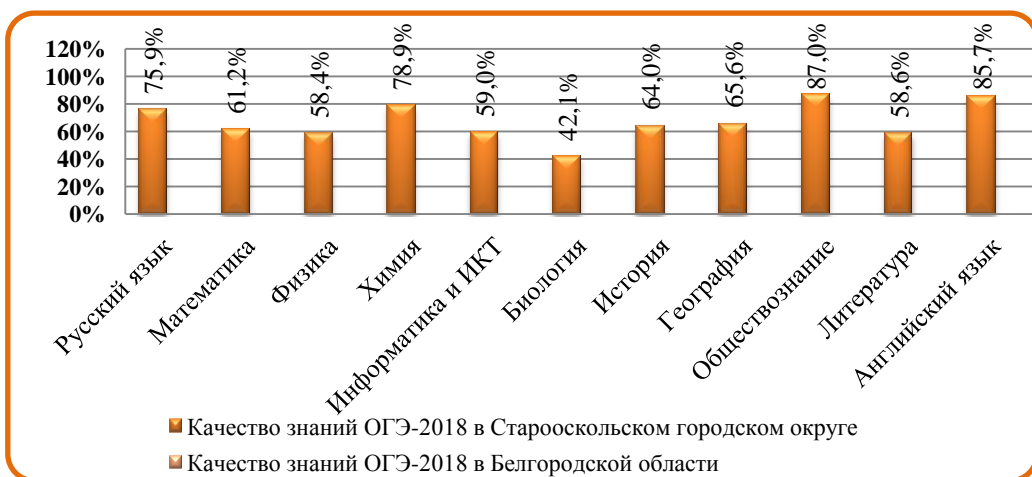
Шкала пересчета первичного балла в отметку по пятибалльной шкале

<i>Предметы/отметка</i>	<i>"2"</i>	<i>"3"</i>	<i>"4"</i>	<i>"5"</i>
Русский язык	0-14	15-24	25-33, из них не менее 4 баллов за грамотность (по критериям ГК1-ГК4).	34-39, из них не менее 6 баллов за грамотность (по критериям ГК1-ГК4)
Математика	0 – 7	8– 14	15 – 21	22 – 32
Физика	0-9	10-19	20-30	31-40
Химия	0-8	9-17	18-26	27-34
Информатика и ИКТ	0-4	5-11	12-17	18-22
Биология	0-12	13-25	26-36	37-46
История	0-12	13-23	24-34	35-44
Обществознание	0-14	15-24	25-33	34-39
География	0-11	12-19	20-26	27-32
Литература	0-11	12-19	20-26	27-32
Иностранный язык	0-28	29-45	46-58	59-70

Результаты ОГЭ-2018 (основной период) в Старооскольском городском округе и Белгородской области

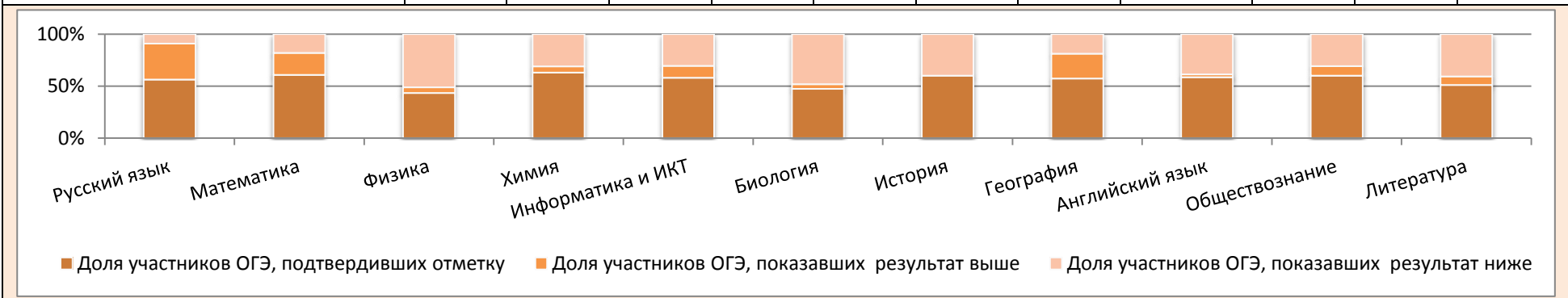
Показатели	Русский язык (мах. балл -39)	Математика (мах. балл -32)	Физика (мах. балл-40)	Химия (мах. балл- 34)	Информатика и ИКТ (мах. балл- 22)	Биология (мах. балл- 46)	История (мах. балл-44)	География (мах. балл- 32)	Английский язык (мах. балл-70)	Обществознание (мах. балл-39)	Литература (мах. балл-33)
Старооскольский городской округ											
Численность участников ОГЭ	2363	2367	365	227	1245	385	25	655	154	1608	49
Средний балл ОГЭ	30,7	15,3	21,6	23,6	12,95	24,4	27,8	21,4	57	25,3	24,9
Средняя отметка выпускников 9-х классов, сдававших экзамен по предмету	4,1	3,6	3,7	4,2	3,8	3,5	3,9	3,8	4,4	3,6	4,2
Доля выпускников 9-х классов, сдавших экзамены на «4» и «5» (%)	76,0%	61,2%	58,4%	78,9%	59,0%	42,1%	64%	65,6%	87%	58,7%	85,7%
Успеваемость (%)	98,6%	97,4%	99,5%	100%	97,4%	97,7%	100%	96,2%	100%	97,1%	100%
Численность высокобалльников (результат выше 80% от максимального балла)	1223	67	40	74	187	17	7	133	91	227	19
Доля высокобалльников (результат выше 80% от максимального балла)	51,9%	2,8%	10,9%	32,6%	15,0%	4,4%	28%	20,3%	59,1%	14,1%	38,8%
Численность участников ОГЭ, набравших максимальное количество баллов	61	32	0	2	33	0	1	4	5	1	1
Численность участников ОГЭ, получивших неудовлетворительный результат	34	62	2	0	32	9	0	25	0	47	0
Белгородская область (на 01.08.2018 г. информации нет)											
Успеваемость (%)	99,91%	97,67%	99,63%	99,62%	98,12%	98,02%	97,61%	97,26%	100%	97,7%	100%
Доля выпускников 9-х классов, сдавших экзамены на «4» и «5» (%)	76,04%	57,56%	56,85%	79,91%	60,98%	44,4%	66,59%	63,49%	88,62%	60,43%	80,78%
Средний балл	30,787	15,779	21,425	23,51	13,049	24,749	26,181	21,332	56,886	25,7	24,564
Средняя отметка	4,099	3,675	3,683	4,162	3,789	3,48	3,783	3,779	4,377	3,662	4,21

Сравнительный анализ результатов основного государственного экзамена в Старооскольском городском округе с областными показателями (нет информации по Белгородской области)

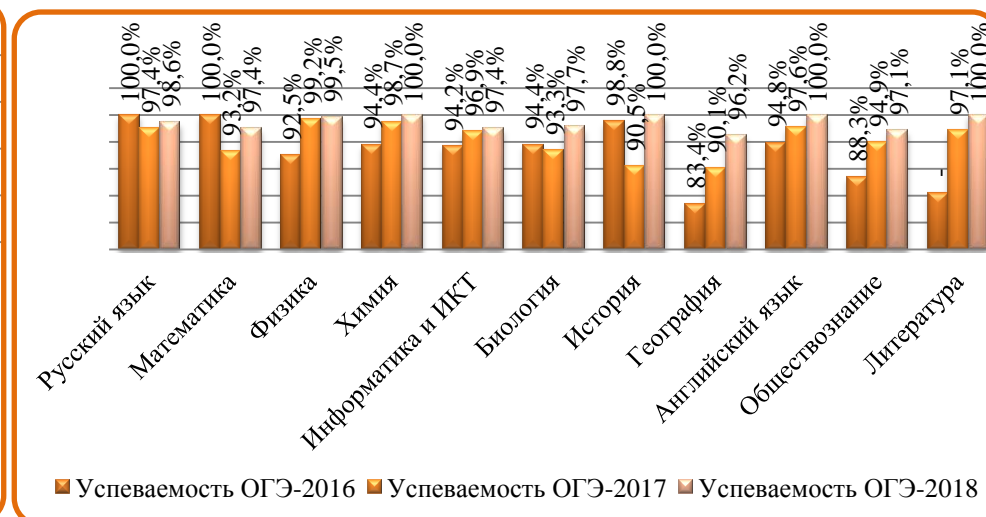
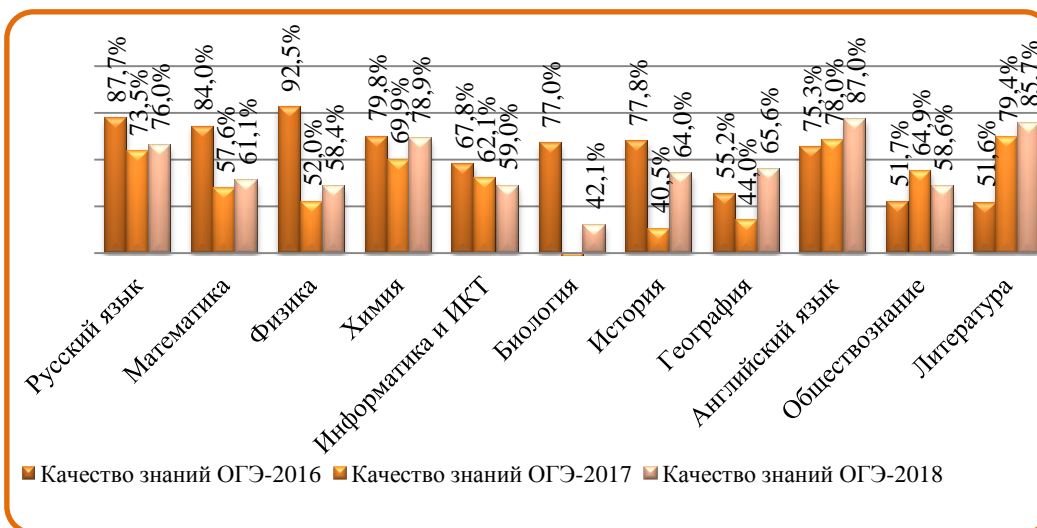
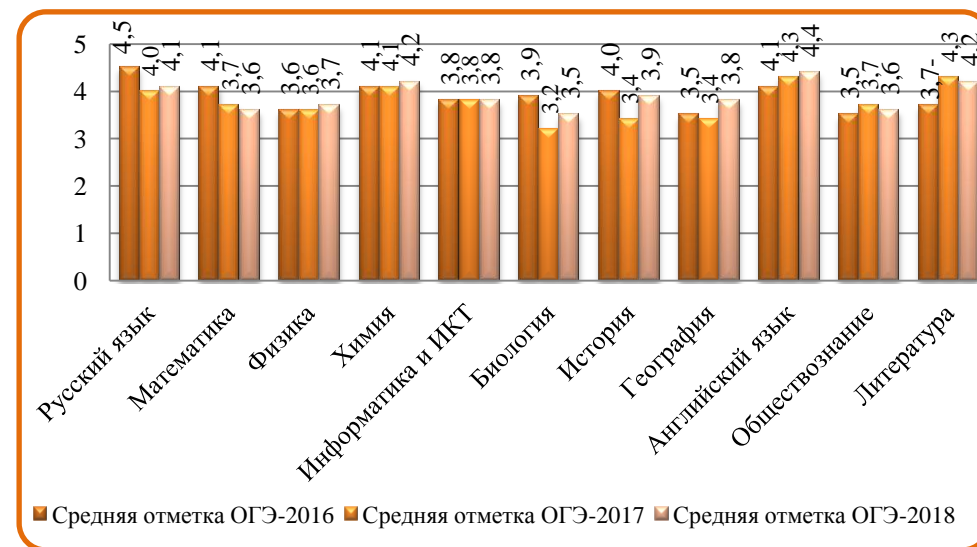
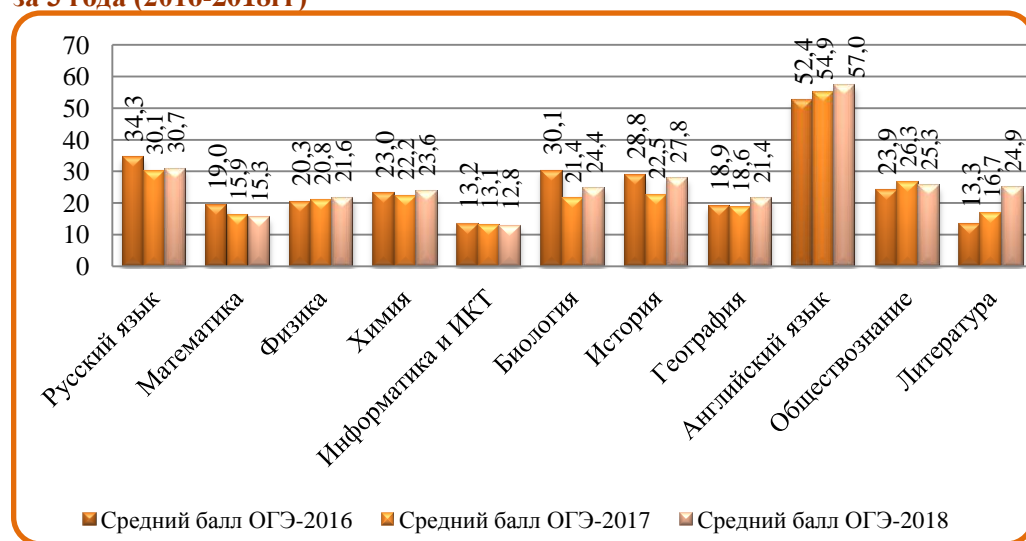


Соотношение результатов ОГЭ с годовыми отметками за 2017/2018 учебный год

<i>Показатель</i>	Русский язык	Математика	Физика	Химия	Информатика и ИКТ	Биология	История	География	Английский язык	Обществознание	Литература
Численность участников ОГЭ	2363	2367	365	227	1245	385	25	655	154	1608	49
Численность учащихся, подтвердивших отметку	1328	1435	158	143	722	182	15	375	90	966	25
% обучающихся, подтвердивших отметку	56,20%	60,63%	43,29%	63,00%	57,99%	47,27%	60,00%	57,25%	58,44%	60,07%	51,02%
Численность учащихся, показавших результат выше	816	502	20	13	142	18	0	156	4	148	4
% обучающихся, показавших результат выше	34,53%	21,21%	5,48%	5,73%	11,41%	4,68%	0,00%	23,82%	2,60%	9,20%	8,16%
Численность учащихся, показавших результат ниже	219	430	187	71	381	185	10	124	60	494	20
% учащихся, показавших результат ниже	9,27%	18,17%	51,23%	31,28%	30,60%	48,05%	40,00%	18,93%	38,96%	30,72%	40,82%



Сравнительный анализ результатов основного государственного экзамена за 3 года (2016-2018гг)



**Результаты основного государственного экзамена по РУССКОМУ ЯЗЫКУ и МАТЕМАТИКЕ в общеобразовательных организациях
Старооскольского городского округа**

№ п/п	Наименование ОО	Русский язык				Математика			
		средний балл	средняя отметка	успеваемость	качество знаний	средний балл	средняя отметка	успеваемость	качество знаний
1	МБОУ "ООШ №2"	27,66	3,77	97,1%	62,9%	13,17	3,31	91,4%	34,3%
2	МБОУ "ООШ № 7"	29,18	3,92	100,0%	68,4%	15,18	3,55	100,0%	55,3%
3	МБОУ "ООШ №8"	28,37	3,78	100,0%	66,7%	15,59	3,63	96,3%	59,3%
4	МБОУ "ООШ №9"	27,82	3,55	100,0%	45,5%	14,00	3,36	100,0%	36,4%
5	МБОУ "ООШ № 13"	25,97	3,34	96,6%	31,0%	14,13	3,34	100,0%	34,4%
6	МБОУ "ООШ № 15"	29,49	3,76	100,0%	57,8%	13,09	3,31	91,1%	37,8%
7	МБОУ "ООШ № 36"	21,75	3,23	85,0%	35,0%	12,08	3,25	77,5%	45,0%
8	МБОУ « Архангельская ООШ»	27,00	3,60	80,0%	60,0%	12,40	3,20	80,0%	40,0%
9	МБОУ " Владимировская ООШ"	30,83	4,33	100,0%	83,3%	15,50	3,67	100,0%	66,7%
10	МБОУ "Дмитриевская ООШ"	27,23	3,69	100,0%	69,2%	15,08	3,69	100,0%	69,2%
11	МБОУ "Каплинская ООШ"	31,13	4,17	95,8%	79,2%	14,00	3,42	95,8%	45,8%
12	МБОУ "Курская ООШ "	24,64	3,45	90,9%	54,5%	12,18	3,36	81,8%	45,5%
13	МБОУ "Крутовская ООШ"	28,33	3,67	100,0%	66,7%	15,33	3,67	100,0%	66,7%
14	МБОУ "Котовская ООШ"	28,00	3,88	100,0%	75,0%	12,38	3,38	87,5%	37,5%
15	МБОУ "Обуховская ООШ"	27,91	3,64	100,0%	45,5%	16,82	3,73	100,0%	63,6%
16	МБОУ"ОО Песчанская школа"	27,29	3,76	100,0%	52,9%	13,29	3,18	94,1%	23,5%
17	МБОУ "Потуданская ООШ"	30,50	4,00	100,0%	100,0%	13,50	3,00	100,0%	0,0%
18	МБОУ "Солдатская ООШ"	24,53	3,40	86,7%	46,7%	12,47	3,40	80,0%	60,0%
19	МБОУ "Знаменская ООШ"	30,50	4,00	100,0%	100,0%	10,50	3,00	100,0%	0,0%
20	МБОУ "Незнамовская ООШ"	31,77	4,08	100,0%	69,2%	12,69	3,15	100,0%	15,4%
21	МБОУ "Сорокинская ООШ"	29,00	4,00	100,0%	75,0%	12,50	3,25	100,0%	25,0%
22	МБОУ "Тереховская ООШ"	27,00	3,50	100,0%	50,0%	12,00	3,00	100,0%	0,0%
23	МАОУ "ОК"Лицей №3"	34,58	4,59	98,9%	92,6%	19,87	4,26	98,9%	81,9%
24	ЧОУ "Православная гимназия №38"	32,35	4,31	100,0%	92,3%	15,31	3,58	96,2%	50,0%
25	МБОУ "СОШ № 5 с УИОП"	31,64	4,17	100,0%	75,7%	15,94	3,61	98,6%	54,3%
26	МБОУ "СОШ №6"	26,44	3,60	89,5%	56,1%	14,32	3,49	91,2%	50,9%

МУНИЦИПАЛЬНОЕ БЮДЖЕТНОЕ УЧРЕЖДЕНИЕ «СТАРООСКОЛЬСКИЙ ЦЕНТР ОЦЕНКИ КАЧЕСТВА ОБРАЗОВАНИЯ»

27	МБОУ "СОШ № 11"	31,72	4,26	100,0%	82,7%	16,95	3,88	100,0%	69,1%
28	МБОУ "СОШ №12 с УИОП"	32,51	4,22	100,0%	78,9%	17,03	3,86	98,7%	75,0%
29	МБОУ "СОШ №14" им. А.М. Мамонова	30,73	3,93	98,6%	71,6%	18,07	4,00	98,6%	89,2%
30	МБОУ "СОШ № 16 с УИОП"	31,23	4,20	100,0%	84,6%	17,74	3,92	98,9%	67,0%
31	МБОУ "СОШ №17"	29,03	3,85	100,0%	66,7%	14,74	3,54	97,1%	45,7%
32	МБОУ "Гимназия №18"	31,86	4,31	100,0%	87,5%	16,57	3,79	100,0%	62,5%
33	МАОУ "СПШ № 19 - корпус кадет "Виктория"	30,80	4,09	100,0%	77,5%	16,14	3,71	100,0%	58,8%
34	МБОУ "СОШ №20 с УИОП"	33,24	4,48	99,1%	90,6%	18,20	4,01	99,1%	76,4%
35	МБОУ "СОШ №21"	30,45	4,07	98,9%	74,2%	16,45	3,74	98,9%	60,7%
36	МБОУ "СОШ № 22"	29,60	3,90	97,2%	62,5%	15,74	3,64	95,8%	54,2%
37	МАОУ "СОШ №24 с УИОП"	30,55	4,03	100,0%	75,5%	15,55	3,68	99,3%	60,4%
38	МАОУ "СОШ №27 с УИОП"	30,10	4,03	98,0%	75,5%	16,78	3,82	97,0%	69,3%
39	МБОУ "СОШ №28 с УИОП им. А.А. Угарова"	32,63	4,35	100,0%	83,7%	17,05	3,85	100,0%	64,4%
40	МБОУ «СОШ №30»	29,56	3,94	97,4%	71,4%	16,09	3,71	93,5%	63,6%
41	МАОУ "СПШ №33"	31,51	4,24	99,4%	83,2%	15,40	3,61	96,9%	49,7%
42	МБОУ "СОШ № 34 с УИОП"	31,77	4,23	100,0%	80,0%	17,79	3,96	99,0%	71,0%
43	МБОУ "Городищенская СОШ с УИОП"	29,96	4,00	100,0%	67,9%	18,07	3,96	100,0%	89,3%
44	МБОУ "Ивановская СОШ"	25,52	3,52	91,3%	56,5%	11,48	3,09	91,3%	17,4%
45	МБОУ "Монаковская СОШ"	29,87	4,07	93,3%	80,0%	12,47	3,27	100,0%	26,7%
46	МБОУ "ОК "Озерки"	30,60	4,00	100,0%	60,0%	14,50	3,60	100,0%	60,0%
47	МБОУ "Роговатовская СОШ с УИОП"	27,86	3,64	100,0%	50,0%	13,71	3,29	100,0%	28,6%
48	МБОУ "Шаталовская СОШ"	29,23	3,77	100,0%	69,2%	10,77	3,00	100,0%	0,0%
49	МАОУ "СОШ №40"	32,80	4,40	99,4%	92,1%	18,30	4,01	98,9%	77,3%
	Итого в округе	30,70	4,10	98,6%	76,0%	15,33	3,61	97,4%	61,2%

**Результаты основного государственного экзамена по ПРЕДМЕТАМ ПО ВЫБОРУ в общеобразовательных организациях
Старооскольского городского округа**

➤ УСПЕВАЕМОСТЬ

№ п/п	Наименование ОО	Физика	Химия	Информатика и ИКТ	Биология	История	География	Английский язык	Обществознание	Литература
1	МБОУ "ООШ №2"	100,0%	100,0%	88,5%	86,4%		100,0%	100,0%	100,0%	
2	МБОУ "ООШ № 7"			100,0%	100,0%		100,0%		100,0%	
3	МБОУ "ООШ №8"		100,0%	100,0%	92,9%				94,4%	
4	МБОУ "ООШ №9"			100,0%	100,0%		100,0%		100,0%	100,0%
5	МБОУ "ООШ № 13"	100,0%		100,0%			100,0%		100,0%	
6	МБОУ "ООШ № 15"	100,0%		88,5%	95,0%		96,7%		75,0%	100,0%
7	МБОУ "ООШ № 36"			75,0%	100,0%	100,0%	80,6%		75,7%	
8	МБОУ « Архангельская ООШ»			66,7%			100,0%		80,0%	
9	МБОУ " Владимировская ООШ"	100,0%		0,0%	100,0%				100,0%	
10	МБОУ "Дмитриевская ООШ"	100,0%	100,0%	100,0%	100,0%		100,0%		100,0%	
11	МБОУ "Каплинская ООШ"			100,0%	100,0%	100,0%	91,7%		95,7%	100,0%
12	МБОУ "Курская ООШ "			100,0%			60,0%		80,0%	
13	МБОУ "Крутовская ООШ"				100,0%		100,0%		100,0%	
14	МБОУ "Котовская ООШ"				85,7%		100,0%		87,5%	
15	МБОУ "Обуховская ООШ"			100,0%					100,0%	
16	МБОУ"ОО Песчанская школа"					100,0%	93,8%		94,1%	
17	МБОУ "Потуданская ООШ"				100,0%				100,0%	
18	МБОУ "Солдатская ООШ"			100,0%	100,0%		70,0%		76,9%	
19	МБОУ "Знаменская ООШ"	100,0%			100,0%		100,0%			
20	МБОУ "Незнамовская ООШ"		100,0%		100,0%		100,0%		100,0%	
21	МБОУ "Сорокинская ООШ"				100,0%				100,0%	
22	МБОУ "Тереховская ООШ"						100,0%		100,0%	

МУНИЦИПАЛЬНОЕ БЮДЖЕТНОЕ УЧРЕЖДЕНИЕ «СТАРООСКОЛЬСКИЙ ЦЕНТР ОЦЕНКИ КАЧЕСТВА ОБРАЗОВАНИЯ»

23	МАОУ "ОК"Лицей №3"	100,0%	100,0%	100,0%	100,0%		95,0%	100,0%	97,3%	100,0%
24	ЧОУ "Православная гимназия №38"	100,0%	100,0%	93,8%	100,0%	100,0%			95,8%	100,0%
25	МБОУ "СОШ № 5 с УИОП"	96,2%	100,0%	96,2%	100,0%	100,0%	100,0%	100,0%	100,0%	
26	МБОУ "СОШ №6"	100,0%	100,0%	84,4%	100,0%		87,0%	100,0%	90,9%	100,0%
27	МБОУ "СОШ № 11"	100,0%	100,0%	100,0%	100,0%	100,0%	100,0%	100,0%	100,0%	
28	МБОУ "СОШ №12 с УИОП"	100,0%	100,0%	100,0%	100,0%		95,8%	100,0%	98,4%	100,0%
29	МБОУ "СОШ №14" им. А.М. Мамонова	100,0%	100,0%	100,0%	100,0%	100,0%	87,5%	100,0%	98,5%	
30	МБОУ "СОШ № 16 с УИОП"	100,0%	100,0%	100,0%	100,0%	100,0%	100,0%	100,0%	100,0%	100,0%
31	МБОУ "СОШ №17"	100,0%	100,0%	100,0%	88,9%	100,0%	100,0%		96,4%	
32	МБОУ "Гимназия №18"	100,0%	100,0%	100,0%	100,0%		100,0%	100,0%	100,0%	100,0%
33	МАОУ "СШ № 19 - корпус кадет "Виктория"	100,0%	100,0%	100,0%	100,0%	100,0%	100,0%	100,0%	100,0%	100,0%
34	МБОУ "СОШ №20 с УИОП"	100,0%	100,0%	98,1%	100,0%	100,0%	100,0%	100,0%	100,0%	100,0%
35	МБОУ "СОШ №21"	100,0%	100,0%	100,0%	100,0%		100,0%	100,0%	98,6%	100,0%
36	МБОУ "СОШ № 22"	100,0%	100,0%	97,3%	100,0%		95,0%	100,0%	100,0%	100,0%
37	МАОУ "СОШ №24 с УИОП"	94,4%	100,0%	98,7%	100,0%		100,0%	100,0%	100,0%	
38	МАОУ "СОШ №27 с УИОП"	100,0%	100,0%	94,70%	100,0%		100,0%	100,0%	95,8%	100,0%
39	МБОУ"СОШ №28 с УИОП им. А.А. Угарова"	100,0%	100,0%	97,8%	100,0%	100,0%	100,0%	100,0%	100,0%	
40	МБОУ «СОШ №30»	100,0%	100,0%	95,2%	71,4%	100,0%	96,3%	100,0%	91, 7%	
41	МАОУ "СПШ №33"	100,0%	100,0%	96,0%	100,0%	100,0%	100,0%	100,0%	98,0%	100,0%
42	МБОУ "СОШ № 34 с УИОП"	100,0%	100,0%	98,7%	100,0%			100,0%	98,4%	
43	МБОУ "Городищенская СОШ с УИОП"			100,0%					100,0%	
44	МБОУ " Ивановская СОШ"		100,0%		100,0%	100,0%	91,7%		92,3%	
45	МБОУ " Монаковская СОШ"				100,0%				100,0%	
46	МБОУ "ОК "Озерки"			100,0%	100,0%		100,0%		100,0%	
47	МБОУ "Роговатовская СОШ с УИОП"	100,0%		100,0%	100,0%	100,0%	100,0%		100,0%	
48	МБОУ " Шаталовская СОШ"	100,0%		100,0%	100,0%				100,0%	
49	МАОУ "СОШ №40"	100,0%	100,0%	98,7%	100,0%		98,1%	100,0%	97,9%	100,0%
	Итого в округе	99,5%	100,0%	97,3%	97,7%	100,0%	96,2%	100,0%	97,1%	100,0%

➤ **КАЧЕСТВО ЗНАНИЙ**

№ п/п	Наименование ОО	Физика	Химия	Информати- ка и ИКТ	Биология	История	География	Английский язык	Обществен- ные	Литература
1	МБОУ "ООШ №2"	100,0%	50,0%	42,3%	18,2%		33,3%	50,0%	40,00%	
2	МБОУ "ООШ № 7"			83,3%	10,0%		92,3%		64,71%	
3	МБОУ "ООШ №8"		50,0%	70,0%	28,6%				66,67%	
4	МБОУ "ООШ №9"			0,0%	0,0%		0,0%		25,00%	50,0%
5	МБОУ "ООШ № 13"	50,0%		43,8%			52,2%		15,38%	
6	МБОУ "ООШ № 15"	100,0%		26,9%	40,0%		46,7%		16,67%	100,0%
7	МБОУ "ООШ № 36"			0,0%	0,0%	0,0%	47,2%		24,32%	
8	МБОУ « Архангельская ООШ»			66,7%			100,0%		60,00%	
9	МБОУ "Владимировская ООШ"	0,0%		0,0%	50,0%				66,67%	
10	МБОУ "Дмитриевская ООШ"	0,0%	0,0%	25,0%	0,0%		37,5%		30,00%	
11	МБОУ "Каплинская ООШ"			100,0%	66,7%	50,0%	83,3%		56,52%	100,0%
12	МБОУ "Курская ООШ "			14,3%			20,0%		20,00%	
13	МБОУ "Крутовская ООШ"				0,0%		66,7%		0,00%	
14	МБОУ "Котовская ООШ"				57,1%		100,0%		25,00%	
15	МБОУ "Обуховская ООШ"			63,6%					45,45%	
16	МБОУ"ОО Песчанская школа"					100,0%	56,3%		47,06%	
17	МБОУ "Потуданская ООШ"				0,0%				0,00%	
18	МБОУ "Солдатская ООШ"			100,0%	20,0%		0,0%		15,38%	
19	МБОУ "Знаменская ООШ"	100,0%			0,0%		100,0%			
20	МБОУ "Незнамовская ООШ"		100,0%		50,0%		90,9%		66,67%	
21	МБОУ "Сорокинская ООШ"				25,0%				50,00%	
22	МБОУ "Тереховская ООШ"						100,0%		50,00%	
23	МАОУ "ОК"Лицей №3"	68,8%	95,0%	75,8%	50,0%		75,0%	83,3%	83,78%	100,0%

МУНИЦИПАЛЬНОЕ БЮДЖЕТНОЕ УЧРЕЖДЕНИЕ «СТАРООСКОЛЬСКИЙ ЦЕНТР ОЦЕНКИ КАЧЕСТВА ОБРАЗОВАНИЯ»

24	ЧОУ "Православная гимназия №38"	0,0%	100,0%	68,8%	50,0%	100,0%			91,67%	100,0%
25	МБОУ "СОШ № 5 с УИОП"	30,8%	100,0%	65,4%	50,0%	0,0%	55,6%	100,0%	64,91%	
26	МБОУ "СОШ №6"	100,0%	80,0%	18,8%	33,3%		47,8%	100,0%	43,18%	100,0%
27	МБОУ "СОШ № 11"	58,8%	77,8%	64,3%	37,5%	100,0%	77,8%	100,0%	56,86%	
28	МБОУ "СОШ №12 с УИОП"	22,2%	50,0%	72,2%	100,0%		58,3%	83,3%	62,50%	77,8%
29	МБОУ "СОШ №14" им. А.М. Мамонова	25,0%	20,0%	73,7%	0,0%	50,0%	62,5%	60,0%	63,64%	
30	МБОУ "СОШ № 16 с УИОП"	82,1%	60,0%	62,3%	60,0%	100,0%	46,4%	83,3%	60,38%	100,0%
31	МБОУ «СОШ №17»	100,0%	33,3%	53,3%	33,3%	100,0%	72,7%		42,86%	
32	МБОУ "Гимназия №18"	62,5%	85,7%	75,9%	85,7%		89,5%	81,8%	63,64%	80,0%
33	МАОУ "СПШ № 19 - корпус кадет "Виктория"	60,0%	42,9%	62,1%	44,4%	100,0%	86,0%	100,0%	76,19%	100,0%
34	МБОУ "СОШ №20 с УИОП"	60,0%	93,8%	61,5%	69,2%	100,0%	66,7%	96,0%	66,07%	100,0%
35	МБОУ "СОШ №21"	30,0%	90,5%	36,6%	56,3%		77,8%	100,0%	69,86%	0,0%
36	МБОУ "СОШ № 22"	50,0%	60,0%	45,9%	23,1%		50,0%	50,0%	62,00%	100,0%
37	МАОУ "СОШ №24 с УИОП"	72,2%	100,0%	49,3%	68,8%		65,3%	80,0%	60,82%	
38	МАОУ "СОШ №27 с УИОП"	50,0%	60,0%	43,9%	42,1%		100,0%	75,0%	63,38%	100,0%
39	МБОУ"СОШ №28 с УИОП им. А.А. Угарова"	35,3%	73,3%	62,2%	55,6%	0,0%	97,4%	100,0%	60,56%	
40	МБОУ «СОШ №30»	83,3%	100,0%	59,7%	57,1%	50,0%	70,4%	50,0%	43,33%	
41	МАОУ "СПШ №33"	59,5%	93,3%	59,4%	43,5%	100,0%	83,3%	91,7%	62,38%	66,7%
42	МБОУ "СОШ № 34 с УИОП"	52,9%	90,0%	75,0%	80,0%			100,0%	64,06%	
43	МБОУ "Городищенская СОШ с УИОП"			44,4%					40,74%	
44	МБОУ " Ивановская СОШ"		50,0%		31,3%	0,0%	41,7%		23,08%	
45	МБОУ " Монаковская СОШ"				14,3%				46,67%	
46	МБОУ "ОК "Озерки"			60,0%	0,0%		100,0%		75,00%	
47	МБОУ "Роговатовская СОШ с УИОП"	0,0%		100,0%	0,0%	0,0%	50,0%		46,15%	
48	МБОУ " Шаталовская СОШ"	20,0%		16,7%	14,3%				0,00%	
49	МАОУ "СОШ №40"	76,3%	76,7%	77,9%	50,0%		63,5%	95,8%	73,20%	100,0%
	Итого в округе	58,4%	78,9%	59,0%	42,1%	64,0%	65,6%	87,0%	58,7%	85,7%

➤ **СРЕДНИЙ БАЛЛ**

№ п/п	Наименование ОО	Физика (max. балл-40)	Химия (max. балл- 34)	Информатика и ИКТ (max. балл- 22)	Биология (max. балл- 46)	История (max. балл-44)	География (max. балл- 32)	Английский язык (max. балл-70)	Обществознание (max. балл-39)	Литература (max. балл-33)
1	МБОУ "ООШ №2"	22,50	20,00	10,31	20,68		16,00	50,50	23,30	
2	МБОУ "ООШ № 7"			12,33	19,90		25,58		25,94	
3	МБОУ "ООШ №8"		15,50	13,65	23,14				26,33	
4	МБОУ "ООШ №9"			7,67	17,33		19,00		22,25	21,00
5	МБОУ "ООШ № 13"	21,17		10,88			19,83		21,69	
6	МБОУ "ООШ № 15"	26,00		9,65	22,70		19,63		18,50	31,00
7	МБОУ "ООШ № 36"			8,25	22,50	14,00	17,67		19,08	
8	МБОУ «Архангельская ООШ»			14,33			21,00		23,80	
9	МБОУ "Владимировская ООШ"	13,00		2,00	22,50				28,00	
10	МБОУ "Дмитриевская ООШ"	12,00	13,00	10,00	19,50		19,50		22,70	
11	МБОУ "Каплинская ООШ"			17,50	26,00	23,50	20,67		24,52	26,00
12	МБОУ "Курская ООШ "			8,00			15,20		19,00	
13	МБОУ "Крутовская ООШ"				18,50		19,33		24,00	
14	МБОУ "Котовская ООШ"				23,67		21,00		19,88	
15	МБОУ "Обуховская ООШ"			13,82					24,55	
16	МБОУ "ОО Песчанская школа"					26,00	19,81		22,76	
17	МБОУ "Потуданская ООШ"				18,50				21,00	
18	МБОУ "Солдатская ООШ"			14,50	21,20		12,20		18,54	
19	МБОУ "Знаменская ООШ"	24,00			20,00		22,00			
20	МБОУ "Незнамовская ООШ"		20,00		25,50		24,09		26,17	
21	МБОУ "Сорокинская ООШ"				25,40				22,50	
22	МБОУ "Тереховская ООШ"						20,50		24,50	

МУНИЦИПАЛЬНОЕ БЮДЖЕТНОЕ УЧРЕЖДЕНИЕ «СТАРООСКОЛЬСКИЙ ЦЕНТР ОЦЕНКИ КАЧЕСТВА ОБРАЗОВАНИЯ»

23	МАОУ "ОК"Лицей №3"	23,72	26,65	15,47	31,00		23,90	56,83	28,00	33,00
24	ЧОУ "Православная гимназия №38"	14,00	27,00	13,63	26,25	40,00			29,21	26,00
25	МБОУ "СОШ № 5 с УИОП"	17,27	31,00	12,81	21,00	20,00	20,83	58,60	26,07	
26	МБОУ "СОШ №6"	24,50	23,40	8,47	23,00		18,30	65,00	23,09	24,00
27	МБОУ "СОШ № 11"	22,12	22,89	14,25	23,75	40,00	22,11	58,00	26,73	
28	МБОУ "СОШ №12 с УИОП"	17,00	22,00	13,69	34,50		20,83	56,33	25,90	22,67
29	МБОУ "СОШ №14" им. А.М. Мамонова	18,75	15,00	13,74	19,00	23,50	19,50	49,40	25,95	
30	МБОУ "СОШ № 16 с УИОП"	26,25	22,60	14,60	27,60	32,33	19,89	59,50	25,43	23,00
31	МБОУ «СОШ №17»	26,00	17,33	12,40	22,22	37,00	21,27		22,64	
32	МБОУ "Гимназия №18"	24,50	23,57	15,10	31,57		22,37	52,55	26,66	26,00
33	МАОУ "СШ № 19 - корпус кадет "Виктория"	21,20	17,57	13,41	24,56	31,50	24,07	62,00	28,02	32,00
34	МБОУ "СОШ №20 с УИОП"	21,96	24,31	13,52	29,15	38,00	21,67	58,72	27,34	24,90
35	МБОУ "СОШ №21"	20,10	25,10	10,63	26,44		23,22	54,00	26,71	18,00
36	МБОУ "СОШ № 22"	19,25	22,40	11,81	22,00		20,25	48,50	25,46	25,67
37	МАОУ "СОШ №24 с УИОП"	21,94	25,00	11,59	27,94		21,69	56,90	25,39	
38	МАОУ "СОШ №27 с УИОП"	21,15	20,93	10,95	23,60		25,78	58,00	25,92	28,00
39	МБОУ "СОШ №28 с УИОП им. А.А. Угарова"	20,12	21,27	13,40	26,22	20,00	26,45	58,67	25,82	
40	МБОУ «СОШ №30»	25,58	30,00	12,30	23,50	23,00	22,04	49,50	23,00	
41	МАОУ "СПШ №33"	23,30	25,00	13,11	24,35	32,00	23,33	57,50	25,98	22,00
42	МБОУ "СОШ № 34 с УИОП"	18,24	26,10	14,83	28,90			60,91	26,25	
43	МБОУ "Городищенская СОШ с УИОП"			11,00					24,22	
44	МБОУ " Ивановская СОШ"		17,25		23,00	23,00	18,67		19,92	
45	МБОУ " Монаковская СОШ"				22,29				23,67	
46	МБОУ "ОК "Озерки"			11,70	16,00		20,00		26,75	
47	МБОУ "Роговатовская СОШ с УИОП"	12,00		14,00	20,00	20,00	19,50		24,38	
48	МБОУ " Шталовская СОШ"	15,00		7,83	22,57				20,13	
49	МАОУ "СОШ №40"	24,95	25,07	15,43	28,86		22,38	60,04	27,38	31,50
	Итого в округе	21,62	23,56	12,95	24,39	27,76	21,36	56,99	25,30	24,88

➤ СРЕДНЯЯ ОТМЕТКА

№ п/п	Наименование ОО	Физика	Химия	Информатика и ИКТ	Биология	История	География	Английский язык	Общественные	Литература
1	МБОУ "ООШ №2"	4,00	3,50	3,38	3,05		3,33	4,00	3,40	
2	МБОУ "ООШ № 7"			3,83	3,10		4,46		3,68	
3	МБОУ "ООШ №8"		3,50	3,90	3,29				3,61	
4	МБОУ "ООШ №9"			3,00	3,00		3,00		3,25	3,75
5	МБОУ "ООШ № 13"	3,67		3,50			3,57		3,15	
6	МБОУ "ООШ № 15"	4,00		3,19	3,40		3,53		2,92	5,00
7	МБОУ "ООШ № 36"			2,75	3,00	3,00	3,33		3,03	
8	МБОУ « Архангельская ООШ»			4,00			4,00		3,40	
9	МБОУ " Владимировская ООШ"	3,00		2,00	3,50				4,00	
10	МБОУ "Дмитриевская ООШ"	3,00	3,00	3,25	3,00		3,50		3,30	
11	МБОУ "Каплинская ООШ"			4,67	3,67	3,50	3,75		3,52	4,5
12	МБОУ "Курская ООШ "			3,14			2,80		3,00	
13	МБОУ "Крутовская ООШ"				3,00		3,67		3,00	
14	МБОУ "Котовская ООШ"				3,43		4,00		3,13	
15	МБОУ "Обуховская ООШ"			3,91					3,64	
16	МБОУ"ОО Песчанская школа"					4,00	3,63		3,41	
17	МБОУ "Потуданская ООШ"				3,00				3,00	
18	МБОУ "Солдатская ООШ"			4,00	3,20		2,70		2,92	
19	МБОУ "Знаменская ООШ"	4,00			3,00		4,00			
20	МБОУ "Незнамовская ООШ"		4,00		3,50		4,18		3,75	
21	МБОУ "Сорокинская ООШ"				3,40				3,50	
22	МБОУ "Тереховская ООШ"						4,00		3,50	

МУНИЦИПАЛЬНОЕ БЮДЖЕТНОЕ УЧРЕЖДЕНИЕ «СТАРООСКОЛЬСКИЙ ЦЕНТР ОЦЕНКИ КАЧЕСТВА ОБРАЗОВАНИЯ»

23	МАОУ "ОК"Лицей №3"	3,88	4,55	4,15	3,75		4,10	4,25	3,92	5,00
24	ЧОУ "Православная гимназия №38"	3,00	5,00	3,75	3,50	5,00			4,00	4,33
25	МБОУ "СОШ № 5 с УИОП"	3,35	5,00	3,77	3,50	3,00	3,67	4,60	3,68	
26	МБОУ "СОШ №6"	4,00	4,00	3,06	3,33		3,48	5,00	3,36	4,00
27	МБОУ "СОШ № 11"	3,71	4,22	3,93	3,38	5,00	3,89	4,50	3,75	
28	МБОУ "СОШ №12 с УИОП"	3,22	4,00	3,86	4,50		3,67	4,33	3,66	4,11
29	МБОУ "СОШ №14" им. А.М. Мамонова	3,25	3,20	3,84	3,00	3,50	3,50	3,80	3,65	
30	МБОУ "СОШ № 16 с УИОП"	4,18	4,00	3,98	3,60	4,33	3,61	4,50	3,64	4,00
31	МБОУ «СОШ №17»	4,00	3,67	3,67	3,22	5,00	3,82		3,39	
32	МБОУ "Гимназия №18"	4,00	4,14	4,14	4,14		4,11	4,18	3,70	4,20
33	МАОУ "СШ № 19 - корпус кадет "Виктория"	3,60	3,43	3,81	3,44	4,50	4,09	5,00	3,86	5,00
34	МБОУ "СОШ №20 с УИОП"	3,84	4,38	3,79	3,77	5,00	4,00	4,48	3,79	4,30
35	МБОУ "СОШ №21"	3,30	4,33	3,37	3,69		4,00	4,00	3,74	3,00
36	МБОУ "СОШ № 22"	3,50	4,00	3,59	3,31		3,50	3,75	3,64	4,33
37	МАОУ "СОШ №24 с УИОП"	3,8	4,31	3,60	3,75		3,84	4,40	3,66	
38	МАОУ "СОШ №27 с УИОП"	3,55	3,93	3,48	3,40		4,33	4,25	3,65	5,00
39	МБОУ"СОШ №28 с УИОП им. А.А. Угарова"	3,53	3,93	3,91	3,40	3,00	4,58	4,33	3,68	
40	МБОУ «СОШ №30»	4,08	5,00	3,70	3,33	3,50	3,96	3,83	3,37	
41	МАОУ "СПШ №33"	3,76	4,27	3,79	3,48	4,33	4,08	4,50	3,70	4,00
42	МБОУ "СОШ № 34 с УИОП"	3,53	4,30	4,05	3,90			4,64	3,70	
43	МБОУ "Городищенская СОШ с УИОП"			3,52					3,44	
44	МБОУ " Ивановская СОШ"		3,50		3,31	3,00	3,42		3,15	
45	МБОУ " Монаковская СОШ"				3,14				3,47	
46	МБОУ "ОК "Озерки"			3,70	3,00		4,00		3,75	
47	МБОУ "Роговатовская СОШ с УИОП"	3,00		4,00	3,00	3,00	3,50		3,46	
48	МБОУ " Шаталовская СОШ"	3,20		3,17	3,14				3,00	
49	МАОУ "СОШ №40"	4,00	4,30	4,14	3,79		3,92	4,58	3,79	5,00
	Итого в округе	3,7	4,17	3,77	3,45	3,92	3,8	4,37	3,60	4,24

МУНИЦИПАЛЬНОЕ БЮДЖЕТНОЕ УЧРЕЖДЕНИЕ «СТАРООСКОЛЬСКИЙ ЦЕНТР ОЦЕНКИ КАЧЕСТВА ОБРАЗОВАНИЯ»
КАЧЕСТВО ПОДГОТОВКИ УЧАСТНИКОВ ОСНОВНОГО ГОСУДАРСТВЕННОГО ЭКЗАМЕНА

№ п/п	Наименование организации	Численность участников ОГЭ	Учащиеся, сдавшие 4 предмета ОГЭ с первого раза		Учащиеся, получившие отметки в сумме за 4 экзамена 16 - 20 баллов по результатам основного периода проведения ОГЭ	
			Чел.	%	Чел.	%
1.	МБОУ «ООШ №2»	35	24	68,6%	9	26%
2.	МБОУ «ООШ №7»	38	32	84,2%	12	32%
3.	МБОУ «ООШ №8»	27	20	74,1%	11	41%
4.	МБОУ «ООШ №9»	11	3	27,3%	1	9%
5.	МБОУ «ООШ №13»	29	20	69,0%	3	10%
6.	МБОУ «ООШ №15»	45	20	44,4%	8	18%
7.	МБОУ «ООШ №36»	40	14	35,0%	2	5%
8.	МБОУ «Архангельская ООШ»	5	4	80,0%	2	40%
9.	МБОУ «Владимировская ООШ»	6	3	50,0%	2	33%
10.	МБОУ «Дмитриевская ООШ»	13	5	38,5%	3	23%
11.	МБОУ «Знаменская ООШ»	2	0	0,0%	0	0%
12.	МБОУ «Каплинская ООШ»	24	15	62,5%	10	42%
13.	МБОУ «Котовская ООШ»	8	6	75,0%	1	13%
14.	МБОУ «Крутовская ООШ»	3	2	66,7%	0	0%
15.	МБОУ «Курская ООШ»	11	5	45,5%	6	55%
16.	МБОУ «Незнамовская ООШ»	13	10	76,9%	13	100%
17.	МБОУ «Обуховская ООШ»	11	9	81,8%	5	45%
18.	МБОУ «Песчанская ООШ»	17	12	70,6%	3	18%
19.	МБОУ «Потуданская ООШ»	2	1	50,0%	2	100%
20.	МБОУ «Солдатская ООШ»	15	3	20,0%	12	80%
21.	МБОУ «Сорокинская ООШ»	4	3	75,0%	1	25%
22.	МБОУ «Тереховская ООШ»	2	1	50,0%	0	0%
23.	МАОУ «ОК «Лицей №3»	95	93	97,9%	72	76%
24.	ЧОУ «Православная гимназия № 38»	26	23	88	13	50%
25.	МБОУ «СОШ №5 с УИОП»	70	62	88,6%	33	47%

МУНИЦИПАЛЬНОЕ БЮДЖЕТНОЕ УЧРЕЖДЕНИЕ «СТАРООСКОЛЬСКИЙ ЦЕНТР ОЦЕНКИ КАЧЕСТВА ОБРАЗОВАНИЯ»

26.	МБОУ «СОШ №6»	57	38	66,7%	16	28%
27.	МБОУ «СОШ №11»	81	71	87,7%	41	51%
28.	МБОУ «СОШ №12 с УИОП»	76	65	85,5%	42	55%
29.	МБОУ «СОШ №14» им. А.М. Мамонова	74	66	89,2%	27	36%
30.	МБОУ «СОШ №16 с УИОП»	91	77	84,6%	48	53%
31.	МБОУ «СОШ №17»	35	22	62,9%	10	29%
32.	МБОУ «Гимназия №18»	72	64	88,9%	41	57%
33.	МАОУ «СПШ №19 - корпус кадет «Виктория»	102	92	90,2%	51	50%
34.	МБОУ «СОШ №20 с УИОП»	107	103	96,3%	69	64%
35.	МБОУ «СОШ №21»	89	81	91,0%	52	58%
36.	МБОУ «СОШ №22»	72	52	72,2%	0	0%
37.	МАОУ «СОШ №24 с УИОП»	139	114	82,0%	54	39%
38.	МАОУ «СОШ №27с УИОП»	100	77	77,0%	0	0%
39.	МБОУ «СОШ №28 с УИОП им. А.А. Угарова»	104	90	86,5%	59	57%
40.	МБОУ «СОШ №30»	77	55	71,4%	29	38%
41.	МАОУ «СПШ №33»	161	131	81,4%	76	47%
42.	МБОУ «СОШ №34 с УИОП»	100	89	89,0%	59	59%
43.	МАОУ «СОШ №40»	177	161	91,0%	111	63%
44.	МБОУ «Городищенская СОШ с УИОП»	27	24	88,9%	8	30%
45.	МБОУ «Ивановская СОШ»	23	10	43,5%	3	13%
46.	МБОУ «Монаковская СОШ»	15	11	73,3%	3	20%
47.	МБОУ «ОК «Озерки»	10	10	100,0%	5	50%
48.	МБОУ «Роговатовская СОШ с УИОП»	14	8	57,1%	0	0%
49.	МБОУ «Шаталовская СОШ»	13	9	69,2%	0	0%
	ИТОГО	2368	1910	69,2%	1028	43%

Численность учащихся 9-х классов, получивших неудовлетворительные результаты на ГИА в основной период и допущенных к пересдаче экзаменов в сентябрьские сроки по решению ГЭК в сравнении за 2 года

Год	Всего участников ОГЭ	Численность участников ОГЭ, допущенных к пересдаче экзаменов в сентябрьские сроки по решению ГЭК											
		Всего (чел./%)	Русский язык	Математика	Физика	Химия	Информатика и ИКТ	Биология	История	География	Иностранный язык	Обществознание	Литература
2018	2367	69 / 2,9 %	34	63	2	0	32	9	0	26	0	47	0
2017	2212	243 / 10,9%	57	150	3	3	26	34	4	77	3	75	2

Информация о поданных апелляциях о несогласии с выставленными баллами

Предмет	Код предмета	Количество апелляций	Статус апелляции	
			Отклонены	Удовлетворены (с повышением балла)
Обществознание	12	2	2	0

Результаты государственного выпускного экзамена

Наименование ОО	Количество участников		Русский язык			Математика		
	Русский язык	Математика	Отметка	Качество знаний (%)	Успеваемость (%)	Отметка	Качество знаний (%)	Успеваемость (%)
МБОУ «ООШ №36»	2	2	4,0	50	100	3,5	50	100
МБОУ «СОШ №5 с УИОП»	1	1	3,0	0	100	4,0	100	100
МБОУ «СОШ №6»	2	2	4,0	100	100	4,0	50	100
МБОУ «СОШ №20 с УИОП»	1	1	4,0	100	100	3,0	0	100
МБОУ «СОШ №22»	1	1	3,0	0	100	3,0	0	100
МАОУ «СОШ №27 с УИОП»	1	1	5,0	100	100	5,0	100	100
МБОУ «СОШ №30»	1	1	4,0	100	100	5,0	100	100
МБОУ «СОШ №34 с УИОП»	1	1	4,0	100	100	3,0	0	100
МБОУ «Роговатовская СОШ с УИОП»	1	1	3,0	0	100	5,0	100	100
МАОУ «СОШ №40»	0	1	-	-	-	4,0	100	100
ИТОГО	11	12	3,8	81,8	100	3,9	58,3	100

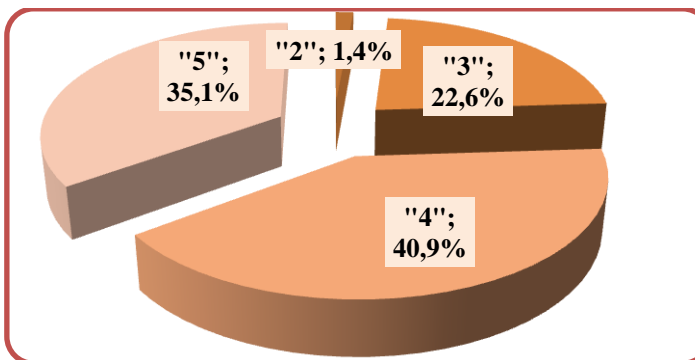
РАЗДЕЛ 2 Результаты основного государственного экзамена по предметам**РУССКИЙ ЯЗЫК**

№ п/п	Наименование ОО	Количество участников	Отметка «5» (всего)	Отметка «5» (%)	Отметка «4» (всего)	Отметка «4» (%)	Отметка «3» (всего)	Отметка «3» (%)	Отметка «2» (всего)	Отметка «2» (%)	Средний балл	Средняя отметка	Успеваемость (%)	Доля учащихся, получивших отметки «4» и «5» (%)	2017	
															Успеваемость (%)	Доля учащихся, получивших отметки «4» и «5» (%)
219202	МБОУ "ООШ №2"	35	6	17,1	16	45,7	12	34,3	1	2,9	27,7	3,8	97,1	62,9	97,1	57,1
219207	МБОУ "ООШ № 7"	38	9	23,7	17	44,7	12	31,6	0	0,0	29,2	3,9	100,0	68,4	100,0	66,7
219208	МБОУ "ООШ №8"	27	3	11,1	15	55,6	9	33,3	0	0,0	28,4	3,8	100,0	66,7	87,2	35,9
219209	МБОУ "ООШ №9"	11	1	9,1	4	36,4	6	54,5	0	0,0	27,8	3,5	100,0	45,5	100,0	33,3
219213	МБОУ "ООШ № 13"	29	2	6,9	7	24,1	19	65,5	1	3,4	26,0	3,3	96,6	31,0	94,7	44,7
219215	МБОУ "ООШ № 15"	45	8	17,8	18	40,0	19	42,2	0	0,0	29,5	3,8	100,0	57,8	95,9	63,3
219236	МБОУ "ООШ № 36"	40	1	2,5	13	32,5	20	50,0	6	15,0	21,8	3,2	85,0	35,0	87,9	51,5
219237	МБОУ « Архангельская ООШ»	5	1	20,0	2	40,0	1	20,0	1	20,0	27,0	3,6	80,0	60,0	100,0	100,0
219239	МБОУ "Владимировская ООШ"	6	3	50,0	2	33,3	1	16,7	0	0,0	30,8	4,3	100,0	83,3	100,0	66,7
219241	МБОУ "Дмитриевская ООШ"	13	0	0,0	9	69,2	4	30,8	0	0,0	27,2	3,7	100,0	69,2	100,0	33,3
219244	МБОУ "Каплинская ООШ"	24	10	41,7	9	37,5	4	16,7	1	4,2	31,1	4,2	95,8	79,2	100,0	75,0
219245	МБОУ "Курская ООШ "	11	0	0,0	6	54,5	4	36,4	1	9,1	24,6	3,5	90,9	54,5	83,3	38,9
219246	МБОУ "Крутовская ООШ"	3	0	0,0	2	66,7	1	33,3	0	0,0	28,3	3,7	100,0	66,7	100,0	100,0
219247	МБОУ "Котовская ООШ"	8	1	12,5	5	62,5	2	25,0	0	0,0	28,0	3,9	100,0	75,0		
219249	МБОУ "Обуховская ООШ"	11	2	18,2	3	27,3	6	54,5	0	0,0	27,9	3,6	100,0	45,5	100,0	53,3
219251	МБОУ"ОО Песчанская школа"	17	4	23,5	5	29,4	8	47,1	0	0,0	27,3	3,8	100,0	52,9	100,0	68,4
219252	МБОУ "Потуданская ООШ"	2	0	0,0	2	100,0	0	0,0	0	0,0	30,5	4,0	100,0	100,0	100,0	20,0
219254	МБОУ "Солдатская ООШ"	15	1	6,7	6	40,0	6	40,0	2	13,3	24,5	3,4	86,7	46,7	77,8	33,3
219258	МБОУ "Знаменская ООШ"	2	0	0,0	2	100,0	0	0,0	0	0,0	30,5	4,0	100,0	100,0		
219259	МБОУ "Незнамовская ООШ"	13	5	38,5	4	30,8	4	30,8	0	0,0	31,8	4,1	100,0	69,2	100,0	44,4
219261	МБОУ "Сорокинская ООШ"	4	1	25,0	2	50,0	1	25,0	0	0,0	29,0	4,0	100,0	75,0	100,0	60,0
219262	МБОУ "Тереховская ООШ"	2	0	0,0	1	50,0	1	50,0	0	0,0	27,0	3,5	100,0	50,0	100,0	75,0

МУНИЦИПАЛЬНОЕ БЮДЖЕТНОЕ УЧРЕЖДЕНИЕ «СТАРООСКОЛЬСКИЙ ЦЕНТР ОЦЕНКИ КАЧЕСТВА ОБРАЗОВАНИЯ»

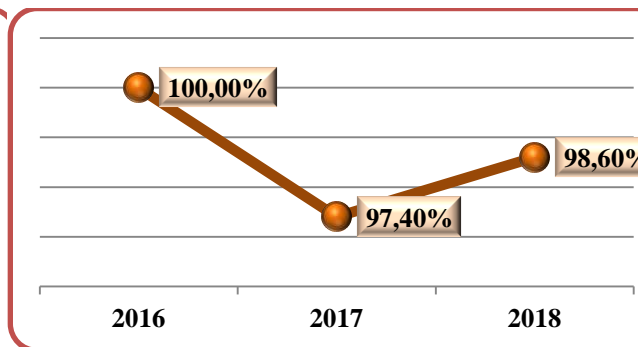
219303	МАОУ "ОК"Лицей №3"	94	64	68,1	23	24,5	6	6,4	1	1,1	34,6	4,6	98,9	92,6	98,1	90,5
219304	ЧОУ "Православная гимназия №38"	26	10	38,5	14	53,8	2	7,7	0	0,0	32,3	4,3	100,0	92,3	100,0	87,5
219305	МБОУ "СОШ № 5 с УИОП"	70	29	41,4	24	34,3	17	24,3	0	0,0	31,6	4,2	100,0	75,7	97,4	75,0
219306	МБОУ "СОШ №6"	57	8	14,0	24	42,1	19	33,3	6	10,5	26,4	3,6	89,5	56,1	93,5	50,0
219311	МБОУ "СОШ № 11"	81	35	43,2	32	39,5	14	17,3	0	0,0	31,7	4,3	100,0	82,7	98,2	75,4
219312	МБОУ "СОШ №12 с УИОП"	76	33	43,4	27	35,5	16	21,1	0	0,0	32,5	4,2	100,0	78,9	96,6	55,9
219314	МБОУ "СОШ №14" им. А.М. Мамонова	74	17	23,0	36	48,6	20	27,0	1	1,4	30,7	3,9	98,6	71,6	100,0	83,3
219316	МБОУ "СОШ № 16 с УИОП"	91	32	35,2	45	49,5	14	15,4	0	0,0	31,2	4,2	100,0	84,6	98,7	78,7
219217	МБОУ «СОШ №17»	33	6	18,2	16	48,5	11	33,3	0	0,0	29,0	3,8	100,0	66,7	93,5	56,5
219318	МБОУ "Гимназия №18"	72	31	43,1	32	44,4	9	12,5	0	0,0	31,9	4,3	100,0	87,5	98,4	85,2
219319	МАОУ "СШ № 19 - корпус кадет "Виктория"	102	32	31,4	47	46,1	23	22,5	0	0,0	30,8	4,1	100,0	77,5	99,1	78,6
219320	МБОУ "СОШ №20 с УИОП"	106	62	58,5	34	32,1	9	8,5	1	0,9	33,2	4,5	99,1	90,6	100,0	88,2
219321	МБОУ "СОШ №21"	89	30	33,7	36	40,4	22	24,7	1	1,1	30,4	4,1	98,9	74,2	97,1	72,9
219322	МБОУ "СОШ № 22"	72	22	30,6	23	31,9	25	34,7	2	2,8	29,6	3,9	97,2	62,5	94,1	69,1
219324	МАОУ "СОШ №24 с УИОП"	139	38	27,3	67	48,2	34	24,5	0	0,0	30,5	4,0	100,0	75,5	100,0	79,8
219327	МАОУ "СОШ №27 с УИОП"	98	30	30,6	44	44,9	22	22,4	2	2,0	30,1	4,0	98,0	75,5	96,3	82,5
219328	МБОУ"СОШ №28 с УИОП им. А.А. Угарова"	104	53	51,0	34	32,7	17	16,3	0	0,0	32,6	4,3	100,0	83,7	100,0	77,7
219330	МБОУ «СОШ №30»	77	19	24,7	36	46,8	20	26,0	2	2,6	29,6	3,9	97,4	71,4	97,3	81,3
219333	МАОУ "СПШ №33"	161	66	41,0	68	42,2	26	16,1	1	0,6	31,5	4,2	99,4	83,2	97,4	67,9
219334	МБОУ "СОШ № 34 с УИОП"	100	43	43,0	37	37,0	20	20,0	0	0,0	31,8	4,2	100,0	80,0	100,0	81,7
219340	МБОУ "Городищенская СОШ с УИОП"	28	9	32,1	10	35,7	9	32,1	0	0,0	30,0	4,0	100,0	67,9	96,7	60,0
219343	МБОУ " Ивановская СОШ"	23	1	4,3	12	52,2	8	34,8	2	8,7	25,5	3,5	91,3	56,5	100,0	61,1
219348	МБОУ " Монаковская СОШ"	15	5	33,3	7	46,7	2	13,3	1	6,7	29,9	4,1	93,3	80,0	100,0	64,3
219350	МБОУ "ОК "Озерки"	10	4	40,0	2	20,0	4	40,0	0	0,0	30,6	4,0	100,0	60,0	85,7	71,4
219353	МБОУ "Роговатовская СОШ с УИОП"	14	2	14,3	5	35,7	7	50,0	0	0,0	27,9	3,6	100,0	50,0	83,3	33,3
219356	МБОУ " Шаталовская СОШ"	13	1	7,7	8	61,5	4	30,8	0	0,0	29,2	3,8	100,0	69,2	100,0	80,0
219357	МАОУ "СОШ №40"	177	89	50,3	74	41,8	13	7,3	1	0,6	32,8	4,4	99,4	92,1	99,4	90,9
	Итого в округе	2363	829	35,1	967	40,9	533	22,6	34	1,4	30,7	4,1	98,6	76,0	97,4	73,5

Распределение участников экзамена по результатам выполнения работы

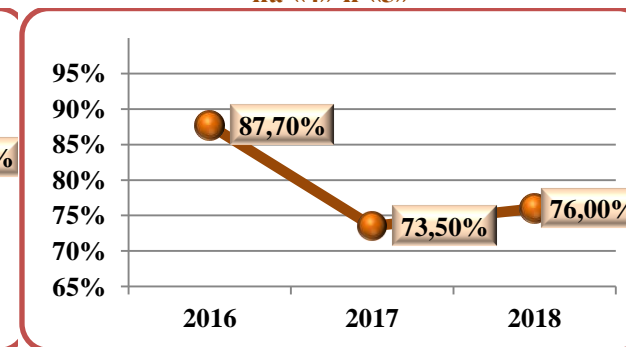


Сравнение результатов ОГЭ по РУССКОМУ ЯЗЫКУ за три года

Доля учащихся, выполнивших работу без «2»

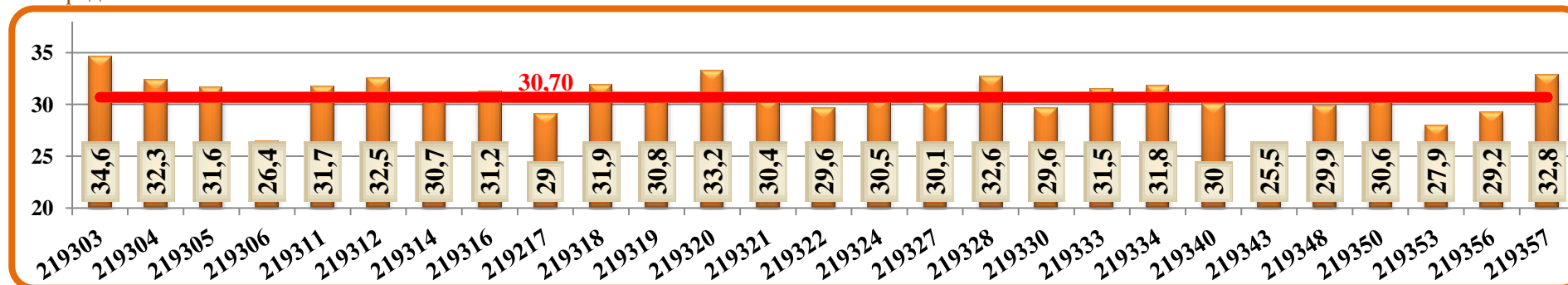


Доля учащихся, выполнивших работу на «4» и «5»

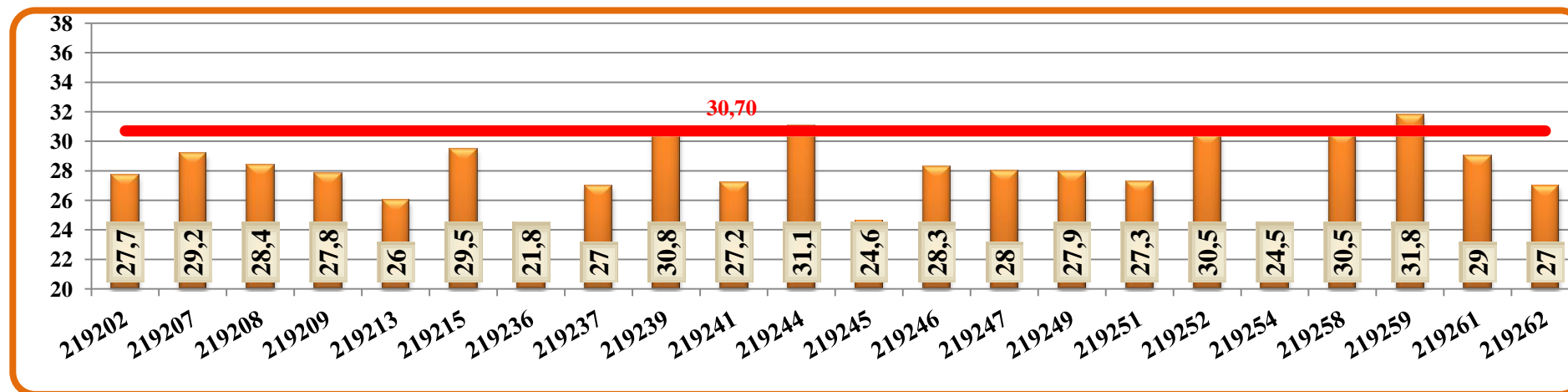


Сравнение среднего балла в Старооскольском городском округе со средними баллами, полученными выпускниками 9 классов общеобразовательных организаций на ОГЭ по РУССКОМУ ЯЗЫКУ

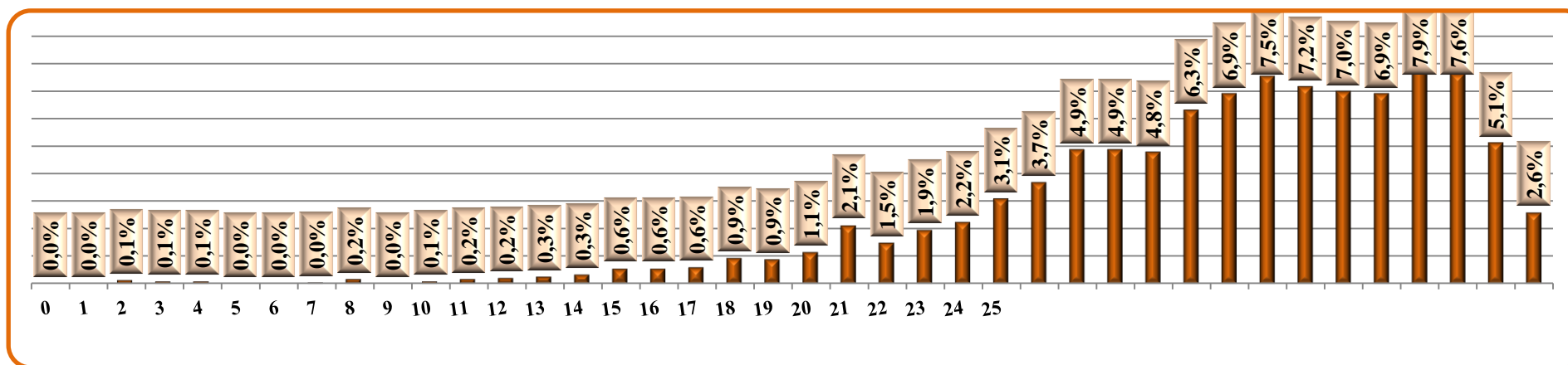
1. Средние школы



2. Основные школы



Распределение участников основного государственного экзамена по РУССКОМУ ЯЗЫКУ по полученным тестовым баллам



Соотношение результатов ОГЭ по русскому языку с годовыми отметками за 2017/2018 учебный год

<i>Код ОО</i>	<i>Общеобразовательная организация</i>	<i>Количество участников ГИА</i>	<i>Количество учащихся, подтвердивших годовую отметку</i>	<i>учащихся, подтвердивших годовую отметку</i>	<i>Количество учащихся, показавших результат выше годовой отметки</i>	<i>учащихся, показавших результат выше годовой отметки</i>	<i>Количество учащихся, показавших результат ниже годовой отметки</i>	<i>учащихся, показавших результат ниже годовой отметки</i>
219202	МБОУ "ООШ № 2"	35	25	71,4	5	14,3	5	14,3
219207	МБОУ "ООШ №7"	38	17	44,7	19	50,0	2	5,3
219208	МБОУ "ООШ №8"	27	21	77,8	2	7,4	4	14,8
219209	МБОУ "ООШ №9"	11	7	63,6	1	9,1	3	27,3
219213	МБОУ "ООШ №13"	29	20	69,0	3	10,3	6	20,7
219215	МБОУ "ООШ № 15"	45	25	55,6	18	40,0	2	4,4
219236	МБОУ "ООШ №36"	40	21	52,5	4	10,0	17	42,5
219237	МБОУ "ОО Архангельская школа"	5	3	60,0	0	0,0	2	40,0
219239	МБОУ "ОО Владимировская школа"	6	1	16,7	5	83,3	0	0,0
219241	МБОУ "ОО Дмитриевская школа"	13	9	69,2	4	30,8	0	0,0
219244	МБОУ "ОО Каплинская школа"	24	11	45,8	11	45,8	2	8,3
219245	МБОУ "ОО Курская школа"	11	9	81,8	1	9,1	1	9,1
219246	МБОУ "ОО Крутовская школа"	3	3	100,0	0	0,0	0	0,0
219247	МБОУ "ОО Котовская школа"	8	5	62,5	3	37,5	0	0,0
219249	МБОУ "ОО Обуховская школа"	11	9	81,8	0	0,0	2	18,2
219251	МБОУ "ОО Песчанская школа"	17	11	64,7	3	17,6	3	17,6
219252	МБОУ "ОО Потуданская школа"	2	2	100,0	0	0,0	0	0,0
219254	МБОУ "ОО Солдатская школа"	15	9	60,0	3	20,0	3	20,0
219258	МБОУ "ОО Знаменская школа"	2	2	100,0	0	0,0	0	0,0
219259	МБОУ "ОО Незнамовская школа"	13	7	53,8	4	30,8	1	7,7
219261	МБОУ "ОО Сорокинская школа"	4	4	100,0	0	0,0	0	0,0
219262	МБОУ "ОО Тереховская школа"	2	1	50,0	0	0,0	1	50,0
219303	МАОУ "ОК "Лицей №3"	94	48	51,10	44	46,80	2	2,10
219304	ЧОУ "Православная гимназия №38"	26	13	50,0	13	50,0	0	0,0

МУНИЦИПАЛЬНОЕ БЮДЖЕТНОЕ УЧРЕЖДЕНИЕ «СТАРООСКОЛЬСКИЙ ЦЕНТР ОЦЕНКИ КАЧЕСТВА ОБРАЗОВАНИЯ»

219305	МБОУ "СОШ №5 с УИОП"	70	39	55,7	23	32,9	8	11,4
219306	МБОУ "СОШ №6"	57	33	57,9	15	26,3	9	15,8
219311	МБОУ "СОШ №11"	81	39	48,1	40	49,4	2	2,5
219312	МБОУ "СОШ №12 с УИОП"	76	51	67,1	15	19,7	10	13,2
219314	МБОУ "СОШ №14" имени А.М.Мамонова	74	33	44,6	30	40,5	11	14,9
219316	МБОУ "СОШ №16 с УИОП"	91	65	71,4	23	25,3	3	3,3
219317	МБОУ "СОШ № 17"	33	22	66,7	8	24,2	3	9,1
219318	МБОУ "Гимназия № 18"	72	40	55,6	29	40,3	3	4,2
219319	МАОУ "СПШ №19 - корпус кадет "Виктория"	102	53	52,0	38	37,3	11	10,8
219320	МБОУ "СОШ №20 с УИОП"	106	57	53,8	46	43,4	3	2,8
219321	МБОУ "СОШ №21"	89	67	75,3	10	11,2	12	13,5
219322	МБОУ "СОШ №22"	72	38	52,8	25	34,7	9	12,5
219324	МАОУ "СОШ №24 с УИОП"	139	69	49,6	62	44,6	8	5,8
219327	МАОУ "СОШ №27 с УИОП"	98	64	65,3	23	23,5	13	13,3
219328	МБОУ "СОШ №28 с УИОП им. А.А.Угарова"	104	34	32,7	63	60,6	7	6,7
219330	МБОУ "СОШ №30"	77	45	58,4	21	27,3	11	14,3
219333	МАОУ "СПШ №33"	161	90	55,9	59	36,6	12	7,5
219334	МБОУ "СОШ №34 с УИОП"	100	43	43,0	52	52,0	5	5,0
219340	МБОУ "СО Городищенская школа с УИОП"	28	14	50,0	11	39,3	3	10,7
219343	МБОУ "СО Ивановская школа"	23	17	73,9	0	0,0	6	26,1
219348	МБОУ "СО Монаковская школа"	15	5	33,3	9	60,0	1	6,7
219350	МБОУ "ОК" Озёрки"	10	7	70,0	2	20,0	1	10,0
219353	МБОУ "СО Роговатовская школа с УИОП"	14	8	57,1	1	7,1	5	35,7
219356	МБОУ "СО Шталаловская школа"	13	9	69,2	3	23,1	1	7,7
219357	МАОУ "СОШ №40"	177	102	57,6	65	36,7	10	5,6
	Итого в округе	2363	1327	56,2	816	34,5	223	9,4

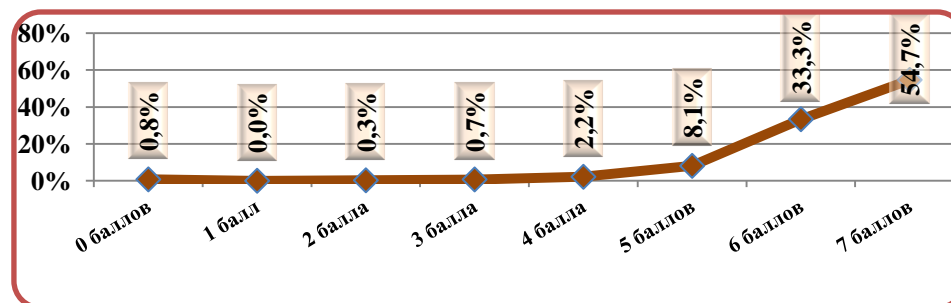
Статистическая трудность выполнения заданий экзаменационной работы по русскому языку

№ задания	Проверяемые элементы содержания	Уровень сложности	Максимальный балл	Получили максимальный балл (%)	Получили 0 баллов (%)
1	Изложение. Информационная обработка текстов различных стилей и жанров. Текст как речевое произведение. Смысловая и композиционная целостность текста. Отбор языковых средств в тексте в зависимости от темы, цели, адресата и ситуации общения. Создание текстов различных стилей и функционально-смысловых типов речи. Грамматические нормы (морфологические нормы). Грамматические нормы (синтаксические нормы). Лексические нормы. Пунктуация в простом и сложном предложениях. Орфограмма.	Б	7	54,7	0,8
2	Текст как речевое произведение. Смысловая и композиционная целостность текста. Анализ текста.	Б	1	86,8	13,2
3	Выразительные средства лексики и фразеологии. Анализ средств выразительности.	Б	1	71,0	29,0
4	Правописание приставок. Слитное, дефисное, раздельное написание.	Б	1	84,4	15,6
5	Правописание суффиксов различных частей речи (кроме -Н-/-НН-). Правописание -Н- и -НН- в различных частях речи. Правописание личных окончаний глаголов и суффиксов причастий настоящего времени.	Б	1	82,2	17,8
6	Лексика и фразеология. Синонимы. Фразеологические обороты. Группы слов по происхождению и употреблению.	Б	1	60,6	39,4
7	Словосочетание	Б	1	72,7	27,3
8	Предложение. Грамматическая (предикативная) основа предложения. Подлежащее и сказуемое как главные члены предложения.	Б	1	71,0	29,0
9	Осложнённое простое предложение	Б	1	60,5	39,5
10	Пунктуационный анализ. Знаки препинания в предложениях со словами и конструкциями, грамматически не связанными с членами предложения.	Б	1	70,3	29,7
11	Синтаксический анализ сложного предложения.	Б	1	71,6	28,4
12	Пунктуационный анализ. Знаки препинания в сложносочинённом и сложноподчинённом предложениях.	Б	1	42,8	57,2
13	Синтаксический анализ сложного предложения.	Б	1	60,6	39,4
14	Сложные предложения с разными видами связи между частями.	Б	1	72,1	27,9
15	Сочинение – рассуждение. Текст как речевое произведение. Смысловая и композиционная целостность текста. Создание текстов различных стилей и функционально-смысловых типов речи. Информационная обработка текстов различных стилей и жанров. Грамматические нормы (морфологические нормы). Грамматические нормы (синтаксические нормы). Лексические нормы.	В	9	60,1	2,9

Часть 1 (изложение)

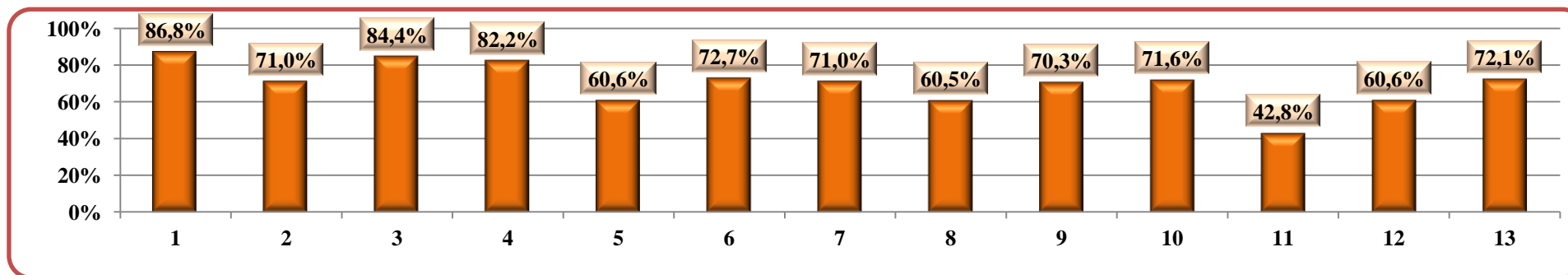
Распределение участников по количеству набранных баллов

Количество участников	0 баллов	1 балл	2 балла	3 балла	4 балла	5 баллов	6 баллов	7 баллов
2363	18	0	6	17	51	191	788	1292



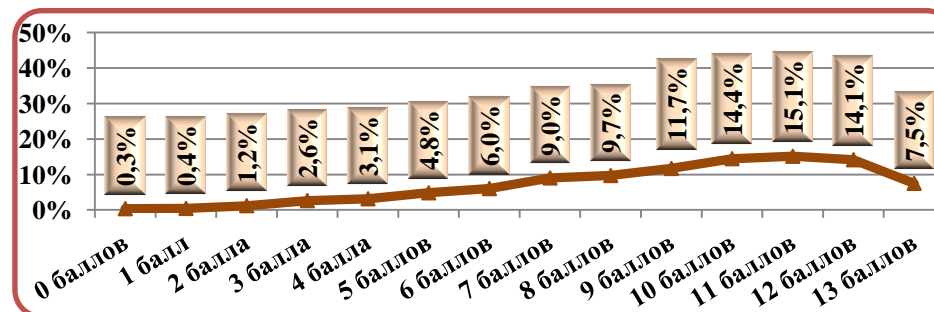
Часть 2 (тестовая)

Доля учащихся, справившихся с заданиями



Распределение участников по количеству полученных баллов за выполнение тестовой части

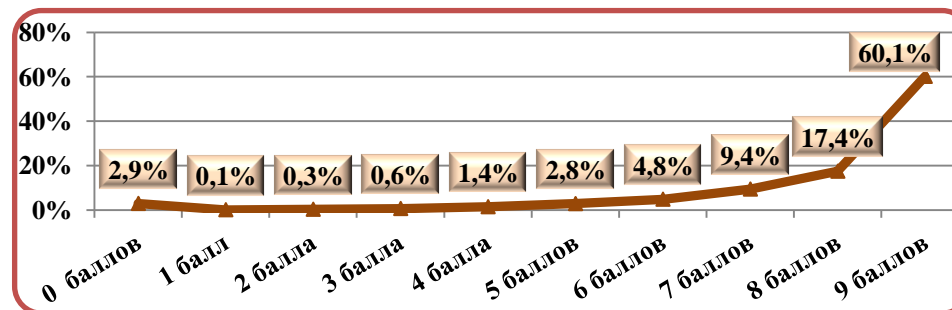
Количество участников	0 баллов	1 балл	2 балла	3 балла	4 балла	5 баллов	6 баллов	7 баллов	8 баллов	9 баллов	10 баллов	11 баллов	12 баллов	13 баллов
2363	8	10	28	62	74	114	142	213	229	276	341	357	334	177



Часть 3 (сочинение – рассуждение)

Распределение участников по количеству набранных баллов.

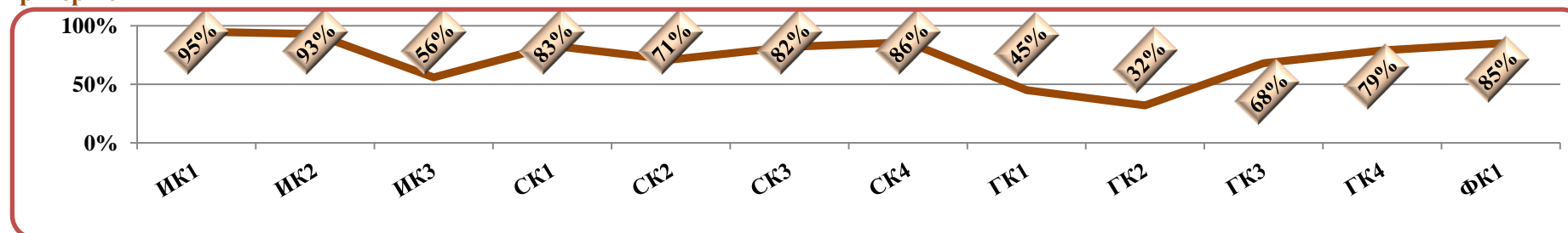
Количество участников	0 баллов	1 балл	2 балла	3 балла	4 балла	5 баллов	6 баллов	7 баллов	8 баллов	9 баллов
2363	69	2	7	15	34	67	114	222	412	1421



Статистическая трудность выполнения заданий частей 1 (изложение) и 3 (сочинение)

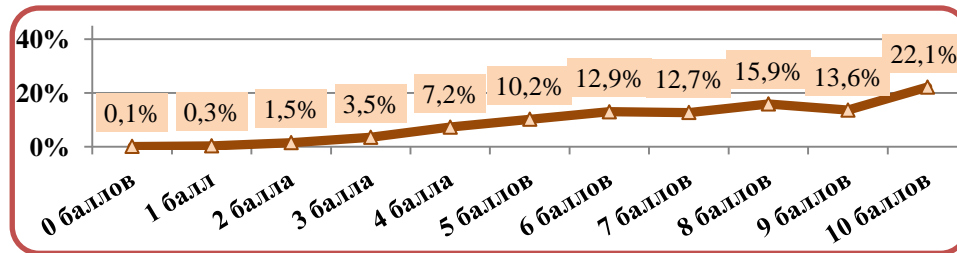
Критерий	Количество участников	0 баллов		1 балл		2 балла		3 балла	
		Чел.	%	Чел.	%	Чел.	%	Чел.	%
ИК1	2363	20	1	94	4	2249	95		
ИК2	2363	18	1	13	1	130	6	2202	93
ИК3	2363	165	7	873	37	1325	56		
СК1	2363	80	3	332	14	1951	83		
СК2	2363	82	3	136	6	467	20	1678	71
СК3	2363	95	4	321	14	1947	82		
СК4	2363	87	4	250	11	2026	86		
ГК1	2363	615	26	685	29	1063	45		
ГК2	2363	1028	44	587	25	748	32		
ГК3	2363	133	6	626	26	1604	68		
ГК4	2363	56	2	433	18	1874	79		
ФК1	2363	23	1	322	14	2018	85		

Доля обучающихся, получивших максимальный балл за выполнение заданий частей 1 и 3 (изложение, сочинение-рассуждение) по каждому критерию

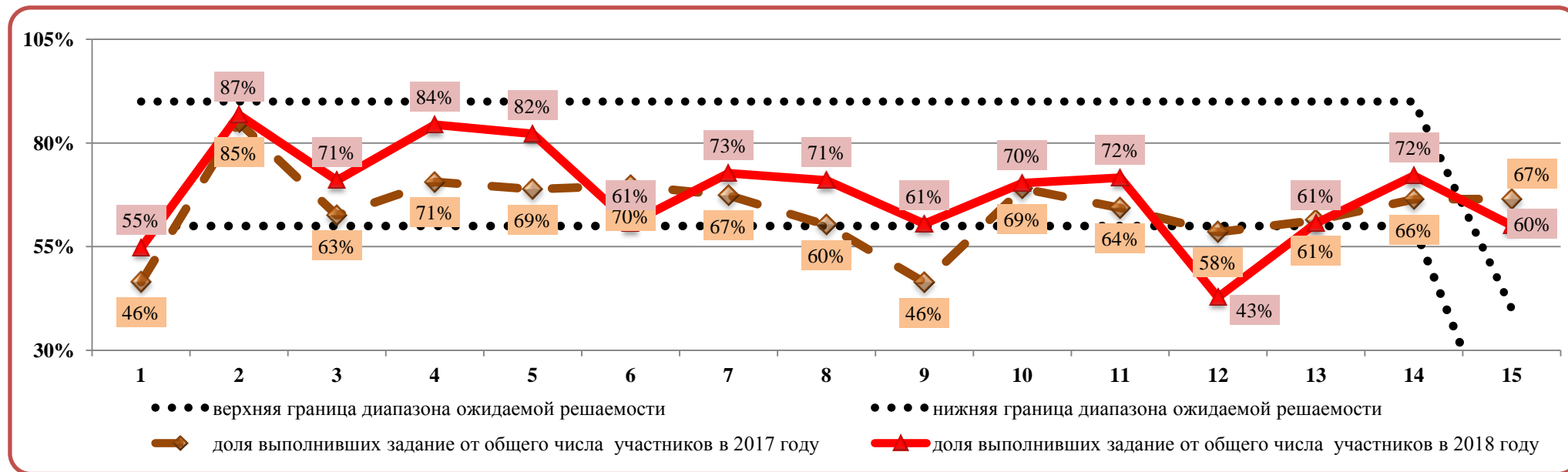


МУНИЦИПАЛЬНОЕ БЮДЖЕТНОЕ УЧРЕЖДЕНИЕ «СТАРООСКОЛЬСКИЙ ЦЕНТР ОЦЕНКИ КАЧЕСТВА ОБРАЗОВАНИЯ»
Результаты выполнения заданий частей 1 и 3 по критериям оценки грамотности и фактической точности речи

Количество участников	0 баллов	1 балл	2 балла	3 балла	4 балла	5 баллов	6 баллов	7 баллов	8 баллов	9 баллов	10 баллов
2363	2	7	35	82	171	241	306	300	375	321	523



Решаемость заданий по РУССКОМУ ЯЗЫКУ в сравнении с диапазоном предполагаемого процента правильных ответов



МАТЕМАТИКА

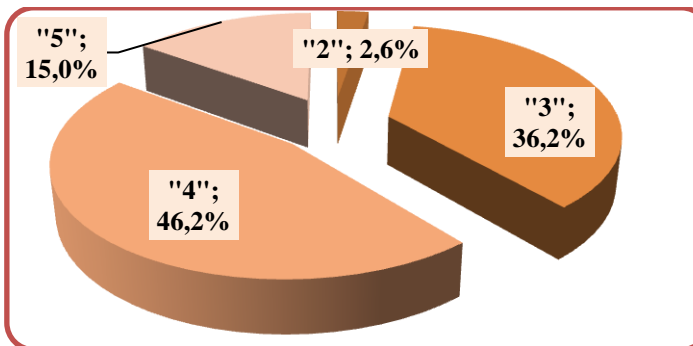
Код ОО	Наименование ОО	Количество участников	Отметка «5» (всего)	Отметка «5» (%)	Отметка «4» (всего)	Отметка «4» (%)	Отметка «3» (всего)	Отметка «3» (%)	Отметка «2» (всего)	Отметка «2» (%)	Средний балл	Средняя отметка	Успеваемость (%)	Доля учащихся, получивших отметки «4» и «5» (%)	2017	
															Успеваемость (%)	Доля учащихся, получивших отметки «4» и «5» (%)
219202	МБОУ "ООШ №2"	35	2	5,7	10	28,6	20	57,1	3	8,6	13,2	3,3	91,4	34,3	85,7	48,6
219207	МБОУ "ООШ № 7"	38	0	0,0	21	55,3	17	44,7	0	0,0	15,2	3,6	100,0	55,3	100,0	50,0
219208	МБОУ "ООШ №8"	27	2	7,4	14	51,9	10	37,0	1	3,7	15,6	3,6	96,3	59,3	92,3	25,6
219209	МБОУ "ООШ №9"	11	0	0,0	4	36,4	7	63,6	0	0,0	14,0	3,4	100,0	36,4	66,7	33,3
219213	МБОУ "ООШ № 13"	32	0	0,0	11	34,4	21	65,6	0	0,0	14,1	3,3	100,0	34,4	78,9	55,3
219215	МБОУ "ООШ № 15"	45	1	2,2	16	35,6	24	53,3	4	8,9	13,1	3,3	91,1	37,8	81,6	22,4
219236	МБОУ "ООШ № 36"	40	1	2,5	17	42,5	13	32,5	9	22,5	12,1	3,3	77,5	45,0	75,8	30,3
219237	МБОУ « Архангельская ООШ»	5	0	0,0	2	40,0	2	40,0	1	20,0	12,4	3,2	80,0	40,0	100,0	25,0
219239	МБОУ "Владимировская ООШ"	6	0	0,0	4	66,7	2	33,3	0	0,0	15,5	3,7	100,0	66,7	100,0	33,3
219241	МБОУ "Дмитриевская ООШ"	13	0	0,0	9	69,2	4	30,8	0	0,0	15,1	3,7	100,0	69,2	66,7	50,0
219244	МБОУ "Каплинская ООШ"	24	0	0,0	11	45,8	12	50,0	1	4,2	14,0	3,4	95,8	45,8	94,4	41,7
219245	МБОУ "Курская ООШ "	11	0	0,0	5	45,5	4	36,4	2	18,2	12,2	3,4	81,8	45,5	88,9	44,4
219246	МБОУ "Крутовская ООШ"	3	0	0,0	2	66,7	1	33,3	0	0,0	15,3	3,7	100,0	66,7	100,0	66,7
219247	МБОУ "Котовская ООШ"	8	1	12,5	2	25,0	4	50,0	1	12,5	12,4	3,4	87,5	37,5		
219249	МБОУ "Обуховская ООШ"	11	1	9,1	6	54,5	4	36,4	0	0,0	16,8	3,7	100,0	63,6	86,7	33,3
219251	МБОУ"ОО Песчанская школа"	17	0	0,0	4	23,5	12	70,6	1	5,9	13,3	3,2	94,1	23,5	100,0	52,6
219252	МБОУ "Потуданская ООШ"	2	0	0,0	0	0,0	2	100,0	0	0,0	13,5	3,0	100,0	0,0	80,0	20,0
219254	МБОУ "Солдатская ООШ"	15	0	0,0	9	60,0	3	20,0	3	20,0	12,5	3,4	80,0	60,0	66,7	11,1
219258	МБОУ "Знаменская ООШ"	2	0	0,0	0	0,0	2	100,0	0	0,0	10,5	3,0	100,0	0,0		
219259	МБОУ "Незнамовская ООШ"	13	0	0,0	2	15,4	11	84,6	0	0,0	12,7	3,2	100,0	15,4	88,9	33,3
219261	МБОУ "Сорокинская ООШ"	4	0	0,0	1	25,0	3	75,0	0	0,0	12,5	3,3	100,0	25,0	80,0	60,0
219262	МБОУ "Тереховская ООШ"	2	0	0,0	0	0,0	2	100,0	0	0,0	12,0	3,0	100,0	0,0	75,0	50,0
219303	МАОУ "ОК"Лицей №3"	94	42	44,7	35	37,2	16	17,0	1	1,1	19,9	4,3	98,9	81,9	96,2	75,2
219304	ЧОУ "Православная гимназия №38"	26	3	11,5	10	38,5	12	46,2	1	3,8	15,3	3,6	96,2	50,0	95,8	50,0

МУНИЦИПАЛЬНОЕ БЮДЖЕТНОЕ УЧРЕЖДЕНИЕ «СТАРООСКОЛЬСКИЙ ЦЕНТР ОЦЕНКИ КАЧЕСТВА ОБРАЗОВАНИЯ»

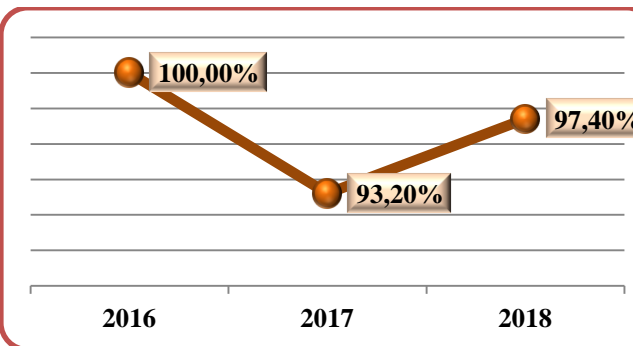
219305	МБОУ "СОШ № 5 с УИОП"	70	6	8,6	32	45,7	31	44,3	1	1,4	15,9	3,6	98,6	54,3	97,4	65,8
219306	МБОУ "СОШ №6"	57	4	7,0	25	43,9	23	40,4	5	8,8	14,3	3,5	91,2	50,9	76,1	32,6
219311	МБОУ "СОШ № 11"	81	15	18,5	41	50,6	25	30,9	0	0,0	17,0	3,9	100,0	69,1	96,5	63,2
219312	МБОУ "СОШ №12 с УИОП"	76	9	11,8	48	63,2	18	23,7	1	1,3	17,0	3,9	98,7	75,0	94,9	50,8
219314	МБОУ "СОШ №14" им. А.М. Мамонова	74	9	12,2	57	77,0	7	9,5	1	1,4	18,1	4,0	98,6	89,2	97,9	66,7
219316	МБОУ "СОШ № 16 с УИОП"	91	24	26,4	37	40,7	29	31,9	1	1,1	17,7	3,9	98,9	67,0	98,7	58,7
219317	МБОУ «СОШ №17»	35	4	11,4	12	34,3	18	51,4	1	2,9	14,7	3,5	97,1	45,7	82,6	50,0
219318	МБОУ "Гимназия №18"	72	12	16,7	33	45,8	27	37,5	0	0,0	16,6	3,8	100,0	62,5	95,1	73,8
219319	МАОУ "СП № 19 - корпус кадет "Виктория"	102	12	11,8	48	47,1	42	41,2	0	0,0	16,1	3,7	100,0	58,8	94,6	58,9
219320	МБОУ "СОШ №20 с УИОП"	106	27	25,5	54	50,9	24	22,6	1	0,9	18,2	4,0	99,1	76,4	96,5	68,2
219321	МБОУ "СОШ №21"	89	13	14,6	41	46,1	34	38,2	1	1,1	16,4	3,7	98,9	60,7	90,0	48,6
219322	МБОУ "СОШ № 22"	72	10	13,9	29	40,3	30	41,7	3	4,2	15,7	3,6	95,8	54,2	85,3	50,0
219324	МАОУ "СОШ №24 с УИОП"	139	12	8,6	72	51,8	54	38,8	1	0,7	15,6	3,7	99,3	60,4	96,6	60,5
219327	МАОУ "СОШ №27 с УИОП"	98	16	16,3	52	53,1	27	27,6	3	3,1	16,8	3,8	97,0	69,3	97,5	75,0
219328	МБОУ"СОШ №28 с УИОП им. А.А. Угарова"	104	21	20,2	46	44,2	37	35,6	0	0,0	17,0	3,8	100,0	64,4	99,0	65,0
219330	МБОУ «СОШ №30»	77	11	14,3	38	49,4	23	29,9	5	6,5	16,1	3,7	93,5	63,6	93,3	58,7
219333	МАОУ "СПШ №33"	161	24	14,9	56	34,8	76	47,2	5	3,1	15,4	3,6	96,9	49,7	94,2	55,1
219334	МБОУ "СОШ № 34 с УИОП"	100	26	26,0	45	45,0	28	28,0	1	1,0	17,8	4,0	99,0	71,0	97,1	67,3
219340	МБОУ "Городищенская СОШ с УИОП"	28	2	7,1	23	82,1	3	10,7	0	0,0	18,1	4,0	100,0	89,3	93,3	66,7
219343	МБОУ "Ивановская СОШ"	23	0	0,0	4	17,4	17	73,9	2	8,7	11,5	3,1	91,3	17,4	88,9	27,8
219348	МБОУ "Монаковская СОШ"	15	0	0,0	4	26,7	11	73,3	0	0,0	12,5	3,3	100,0	26,7	85,7	35,7
219350	МБОУ "ОК "Озерки"	10	0	0,0	6	60,0	4	40,0	0	0,0	14,5	3,6	100,0	60,0	78,6	21,4
219353	МБОУ "Роговатовская СОШ с УИОП"	14	0	0,0	4	28,6	10	71,4	0	0,0	13,7	3,3	100,0	28,6	83,3	50,0
219356	МБОУ "Шаталовская СОШ"	13	0	0,0	0	0,0	13	100,0	0	0,0	10,8	3,0	100,0	0,0	100,0	66,7
219357	МАОУ "СОШ №40"	176	45	25,6	91	51,7	38	21,6	2	1,1	18,3	4,0	98,9	77,3	98,9	73,3
	Итого в округе	2367	355	15,0	1093	46,2	857	36,2	62	2,6	15,3	3,6	97,4	61,2	93,2	57,6

Распределение участников экзамена по результатам выполнения работы

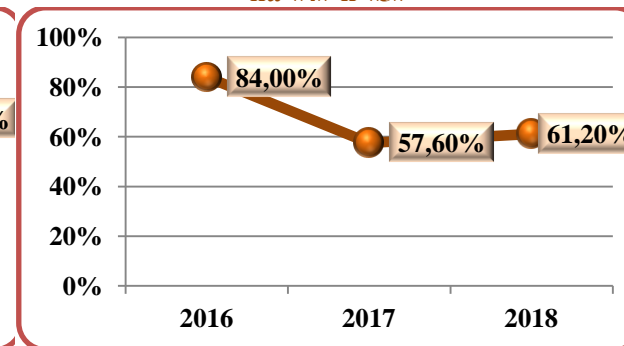
Сравнение результатов ОГЭ по МАТЕМАТИКЕ за 3 года



Доля учащихся, выполнивших работу без «2»

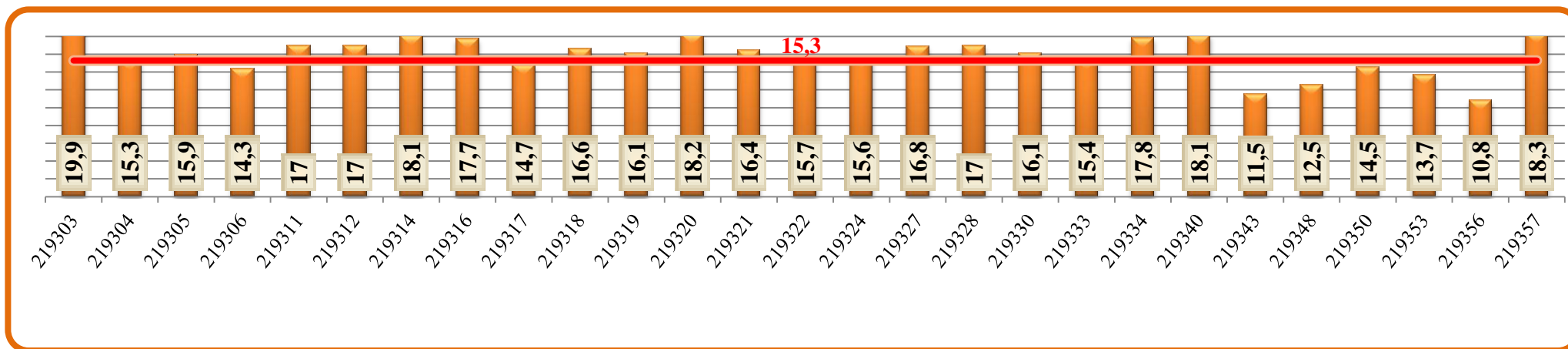


Доля учащихся, выполнивших работу на «4» и «5»

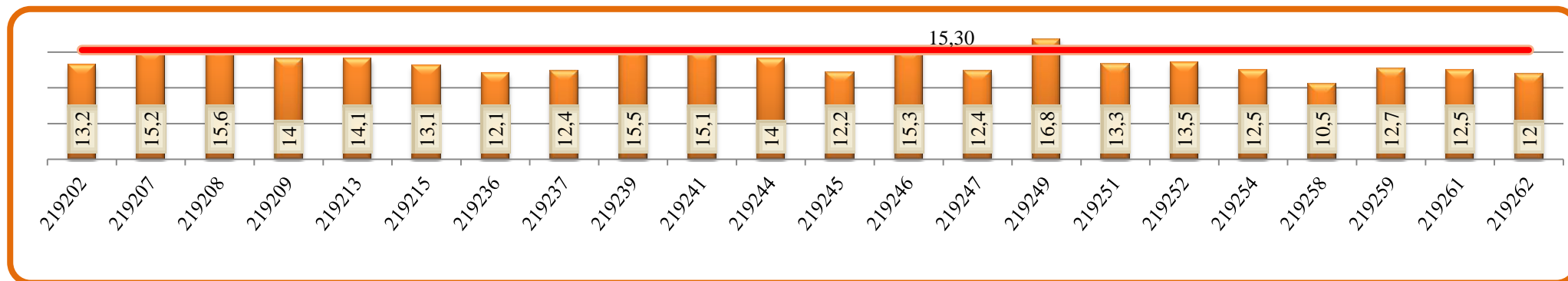


Сравнение среднего балла в Старооскольском городском округе со средними баллами, полученными выпускниками 9 классов общеобразовательных организаций по МАТЕМАТИКЕ

1. Средние школы



2. Основные школы



Соотношение результатов ОГЭ по МАТЕМАТИКЕ с годовыми отметками за 2017/2018 учебный год

Код ОО	Образовательная организация	Количество участников	Количество учащихся, подтвердивших годовую отметку	Доля учащихся, подтвердивших годовую отметку (%)	Количество учащихся, получивших результат выше годовой отметки	Доля учащихся, показавших результат выше годовой отметки (%)	Количество учащихся, получивших результат ниже годовой отметки	Доля учащихся, показавших результат ниже годовой отметки (%)
219202	МБОУ "ООШ № 2"	35	21	60,0	0	0,0	14	40,0
219207	МБОУ "ООШ №7"	38	33	86,8	4	10,5	1	2,6
219208	МБОУ "ООШ №8"	27	15	55,6	2	7,4	10	37,0
219209	МБОУ "ООШ №9"	11	7	63,6	2	18,2	2	18,2
219213	МБОУ "ООШ №13"	32	26	81,3	4	12,5	2	6,3
219215	МБОУ "ООШ № 15"	45	28	62,2	8	17,8	9	20,0
219236	МБОУ "ООШ №36"	40	9	22,5	11	27,5	20	50,0
219237	МБОУ "ОО Архангельская школа"	5	0	0,0	0	0,0	5	100,0
219239	МБОУ "ОО Владимировская школа"	6	1	16,7	3	50,0	2	33,3
219241	МБОУ "ОО Дмитриевская школа"	13	4	30,8	6	46,2	3	23,1

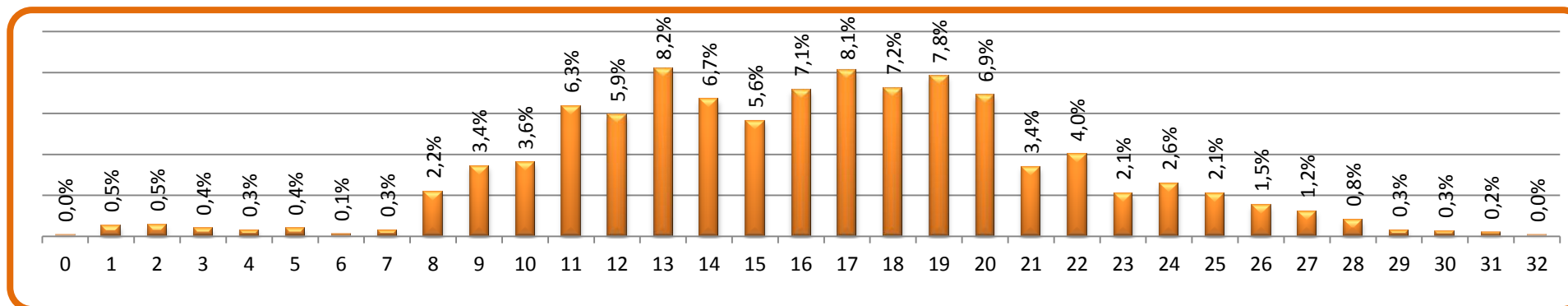
МУНИЦИПАЛЬНОЕ БЮДЖЕТНОЕ УЧРЕЖДЕНИЕ «СТАРООСКОЛЬСКИЙ ЦЕНТР ОЦЕНКИ КАЧЕСТВА ОБРАЗОВАНИЯ»

219244	МБОУ "ОО Каплинская школа"	24	9	37,5	6	25,0	9	37,5
219245	МБОУ "ОО Курская школа"	11	3	27,3	3	27,3	5	45,5
219246	МБОУ "ОО Крутовская школа"	3	3	100,0	0	0,0	0	0,0
219247	МБОУ "ОО Котовская школа"	8	3	37,5	2	25,0	3	37,5
219249	МБОУ "ОО Обуховская школа"	11	8	72,7	2	18,2	1	9,1
219251	МБОУ "ОО Песчанская школа"	17	10	58,8	0	0,0	7	41,2
219252	МБОУ "ОО Потуданская школа"	2	2	100,0	0	0,0	0	0,0
219254	МБОУ "ОО Солдатская школа"	15	4	26,7	6	40,0	5	33,3
219258	МБОУ "ОО Знаменская школа"	2	2	100,0	0	0,0	0	0,0
219259	МБОУ "ОО Незнамовская школа"	13	2	15,4	1	7,7	10	76,9
219261	МБОУ "ОО Сорокинская школа"	4	3	75,0	0	0,0	1	25,0
219262	МБОУ "ОО Тереховская школа"	2	0	0,0	0	0,0	2	100,0
219303	МАОУ "ОК "Лицей №3"	94	62	66,0	27	28,7	5	5,3
219304	ЧОУ "Православная гимназия №38"	26	13	50,0	3	11,5	10	38,5
219305	МБОУ "СОШ №5 с УИОП"	70	50	71,4	9	12,9	11	15,7
219306	МБОУ "СОШ №6"	57	36	63,2	12	21,1	9	15,8
219311	МБОУ "СОШ №11"	81	54	66,7	14	17,3	13	16,0
219312	МБОУ "СОШ №12 с УИОП"	76	47	61,8	18	23,7	11	14,5
219314	МБОУ "СОШ №14" имени А.М.Мамонова	74	24	32,4	46	62,2	4	5,4
219316	МБОУ "СОШ №16 с УИОП"	91	56	61,5	26	28,6	9	9,9
219317	МБОУ "СОШ № 17"	35	21	60,0	9	25,7	5	14,3
219318	МБОУ "Гимназия № 18"	72	46	63,9	8	11,1	18	25,0
219319	МАОУ "СПШ №19 - корпус кадет "Виктория"	102	73	71,6	20	19,6	9	8,8
219320	МБОУ "СОШ №20 с УИОП"	106	72	67,9	22	20,8	12	11,3
219321	МБОУ "СОШ №21"	89	57	64,0	16	18,0	16	18,0
219322	МБОУ "СОШ №22"	72	46	63,9	17	23,6	9	12,5
219324	МАОУ "СОШ №24 с УИОП"	139	77	55,4	25	18,0	37	26,6
219327	МАОУ "СОШ №27 с УИОП"	98	60	61,2	23	23,5	15	15,3
219328	МБОУ "СОШ №28 с УИОП им. А.А.Угарова"	104	71	68,3	26	25,0	7	6,7
219330	МБОУ "СОШ №30"	77	37	48,1	19	24,7	21	27,3
219333	МАОУ "СПШ №33"	161	105	65,2	12	7,5	44	27,3
219334	МБОУ "СОШ №34 с УИОП"	100	56	56,0	39	39,0	5	5,0
219340	МБОУ "СО Городищенская школа с УИОП"	28	11	39,3	13	46,4	4	14,3
219343	МБОУ "СО Ивановская школа"	23	20	87,0	1	4,3	2	8,7
219348	МБОУ "СО Монаковская школа"	15	11	73,3	0	0,0	4	26,7

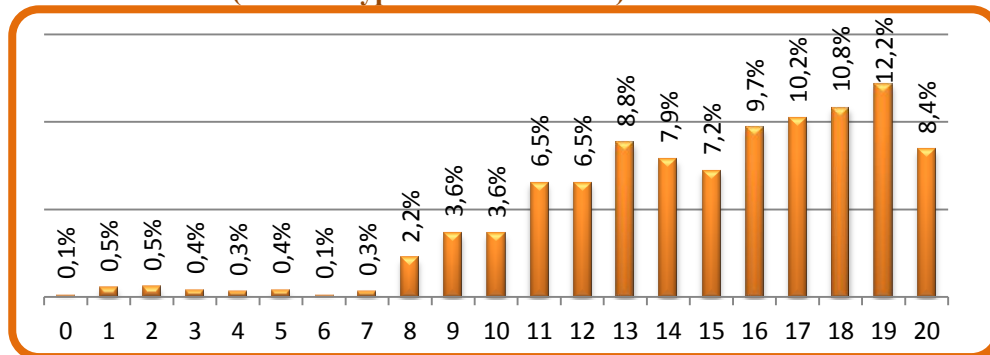
МУНИЦИПАЛЬНОЕ БЮДЖЕТНОЕ УЧРЕЖДЕНИЕ «СТАРООСКОЛЬСКИЙ ЦЕНТР ОЦЕНКИ КАЧЕСТВА ОБРАЗОВАНИЯ»

219350	МБОУ "ОК "Озёрки"	10	6	60,0	1	10,0	3	30,0
219353	МБОУ "СО Роговатовская школа с УИОП"	14	7	50,0	1	7,1	6	42,9
219356	МБОУ "СО Шаталовская школа"	13	7	53,8	0	0,0	6	46,2
219357	МАОУ "СОШ №40"	176	115	65,3	35	19,9	26	14,8
	<i>Итого в округе</i>	2367	1433	60,5	502	21,2	432	18,3

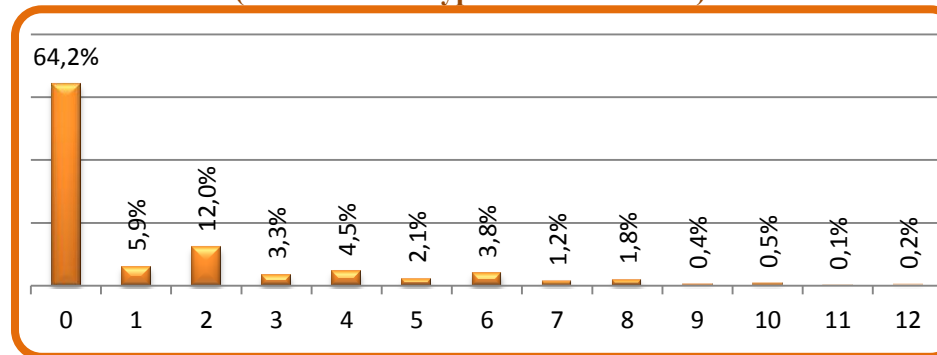
Распределение участников ОГЭ по количеству набранных баллов за выполнение всей экзаменационной работы по МАТЕМАТИКЕ



Распределение участников ОГЭ по количеству набранных баллов за выполнение заданий 1 ЧАСТИ экзаменационной работы по МАТЕМАТИКЕ (базовый уровень сложности)



Распределение участников ОГЭ по количеству набранных баллов за выполнение заданий 2 ЧАСТИ экзаменационной работы по МАТЕМАТИКЕ (повышенный уровень сложности)

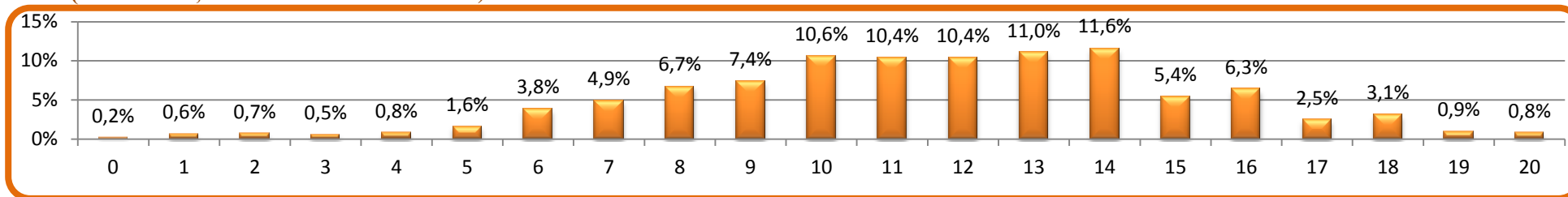


АЛГЕБРА.**Статистическая трудность выполнения заданий, относящихся к модулю «АЛГЕБРА»**

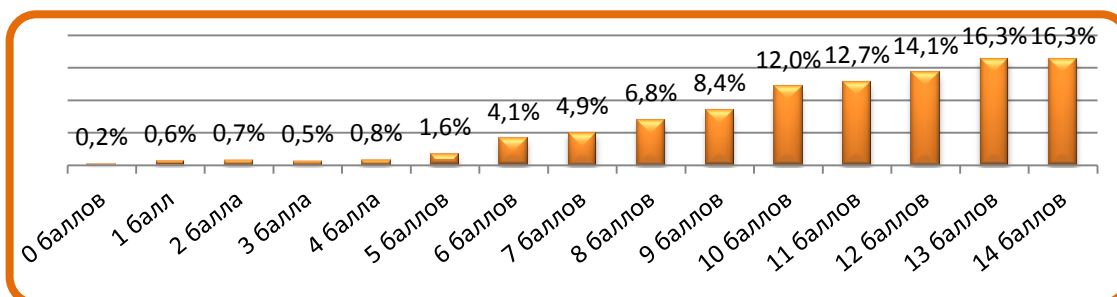
№ задания	Уровень сложности	Основные проверяемые требования к математической подготовке	Количество учащихся					
			1 балл		0 баллов			
Часть 1			Чел.	%	Чел.	%		
№1	Базовый	Уметь выполнять вычисления и преобразования	2026	85,6	341	14,4		
№2	Базовый	Пользоваться основными единицами длины, массы, времени, скорости, площади, объема	1911	80,7	456	19,3		
№3	Базовый	Уметь выполнять вычисления и преобразования	2269	95,9	98	4,1		
№4	Базовый	Уметь выполнять вычисления и преобразования, уметь выполнять преобразования алгебраических выражений	1644	69,5	723	30,5		
№5	Базовый	Описывать с помощью функций различные реальные зависимости между величинами	2102	88,8	265	11,2		
№6	Базовый	Уметь решать уравнения, неравенства и их системы	1741	73,6	626	26,4		
№7	Базовый	Решать практические расчетные задачи, связанные с отношением, пропорциональностью величин, дробями, процентами	1811	76,5	556	23,5		
№8	Базовый	Анализировать реальные числовые данные, представленные в таблице, на диаграммах, графиках	2163	91,4	204	8,6		
№9	Базовый	Решать практические задачи, сравнивать, оценивать, сопоставлять и исследовать модели с использованием аппарата вероятности и статистики	1825	77,1	542	22,9		
№10	Базовый	Уметь строить и читать графики функций	1997	84,4	370	15,6		
№11	Базовый	Уметь строить и читать графики функций	1628	68,8	739	31,2		
№12	Базовый	Уметь выполнять преобразования алгебраических выражений	1349	57,0	1018	43,0		
№13	Базовый	Осуществлять практические расчеты по формулам, составлять несложные формулы, выражающие зависимости между величинами	1552	65,6	815	34,4		
№14	Базовый	Уметь решать уравнения и неравенства и их системы	1395	58,9	972	41,1		
Часть 2			2 балла		1 балл		0 баллов	
			Чел.	%	Чел.	%	Чел.	%
№21	Повышенный	Уметь выполнять преобразование алгебраических выражений, решать уравнения, неравенства и их системы	568	24,0	111	4,7	1688	71,3
№22	Повышенный	Уметь выполнять преобразование алгебраических выражений, решать	232	9,8	29	1,2	2106	89,0

		уравнения, неравенства и их системы, строить и читать графики функций					
№23	Высокий	Уметь выполнять преобразование алгебраических выражений, решать уравнения, неравенства и их системы, строить и читать графики функций	74	3,1	32	1,4	2261 95,5

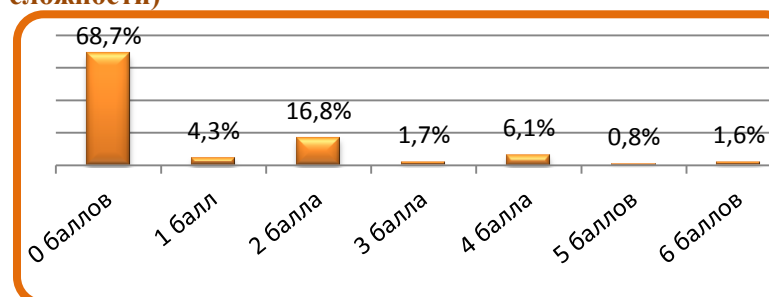
Распределение участников ОГЭ по количеству набранных баллов за выполнение заданий, относящихся к модулю «АЛГЕБРА» (1 и 2 части, максимальный балл – 20)



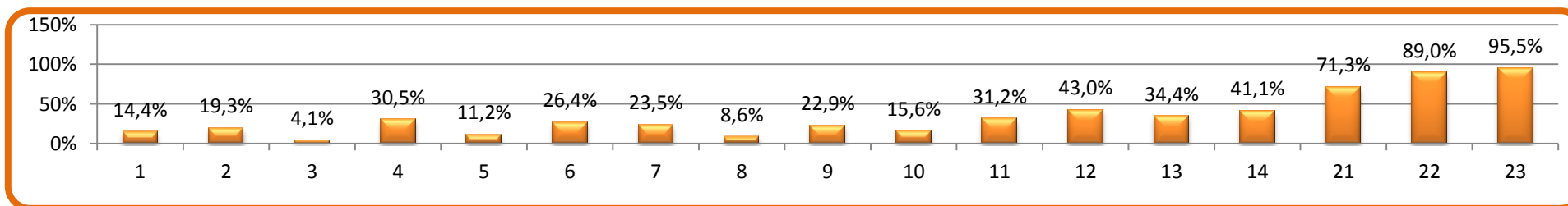
«АЛГЕБРА» (задания базового уровня сложности)



«АЛГЕБРА» (задания повышенного и высокого уровня сложности)



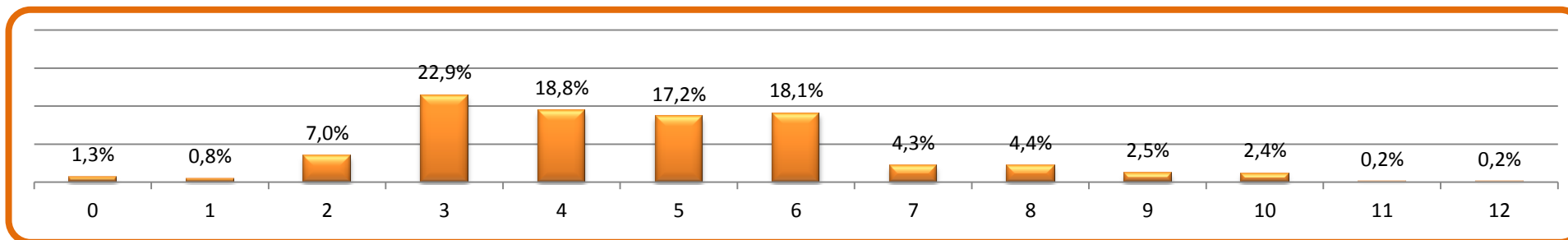
Доля участников ОГЭ, не справившихся с заданиями, относящимися к модулю «АЛГЕБРА»



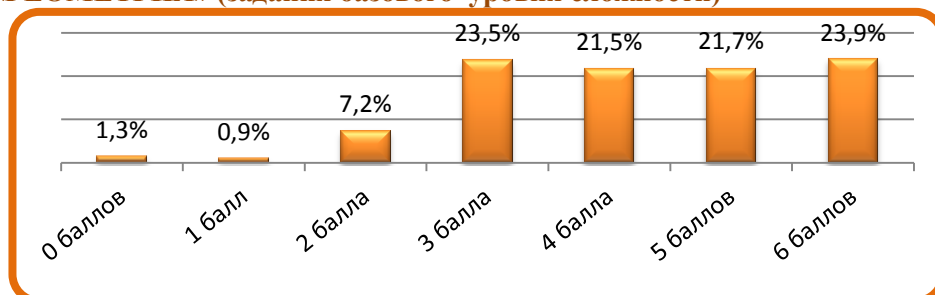
ГЕОМЕТРИЯ.**Статистическая трудность выполнения заданий, относящихся к модулю «ГЕОМЕТРИЯ»**

№ задания	Уровень сложности	Основные проверяемые требования к математической подготовке	Количество учащихся					
			1 балл		0 баллов			
			Чел.	%	Чел.	%		
Часть 1								
15	Базовый	Решать практические задачи, связанные с нахождением геометрических величин	1979	83,7	388	16,4		
16	Базовый	Уметь выполнять действия с геометрическими фигурами, координаторами и векторами	1333	56,4	1034	43,8		
17	Базовый	Уметь выполнять действия с геометрическими фигурами, координаторами и векторами	1010	42,7	1357	57,4		
18	Базовый	Уметь выполнять действия с геометрическими фигурами, координаторами и векторами	1964	83,1	403	17,1		
19	Базовый	Уметь выполнять действия с геометрическими фигурами, координаторами и векторами	2078	88	289	12		
20	Базовый	Проводить доказательные рассуждения при решении задач, оценивать логическую правильность рассуждений	1665	70,5	702	29,7		
Часть 2								
			2 балла		1 балл		0 баллов	
			Чел.	%	Чел.	%	Чел.	%
№24	Повышенный	Уметь выполнять действия с геометрическими фигурами, координаторами и векторами	254	10,7	137	5,8	1976	83,5
№25	Повышенный	Проводить доказательные рассуждения при решении задач, оценивать логическую правильность рассуждений	168	7,1	59	2,5	2140	90,4
№26	Высокий	Уметь выполнять действия с геометрическими фигурами, координаторами и векторами	8	0,3	2	0,1	2357	99,6


**Распределение участников ОГЭ по количеству набранных баллов за выполнение заданий модуля «ГЕОМЕТРИЯ»
(1 и 2 части, всего 12 баллов)**



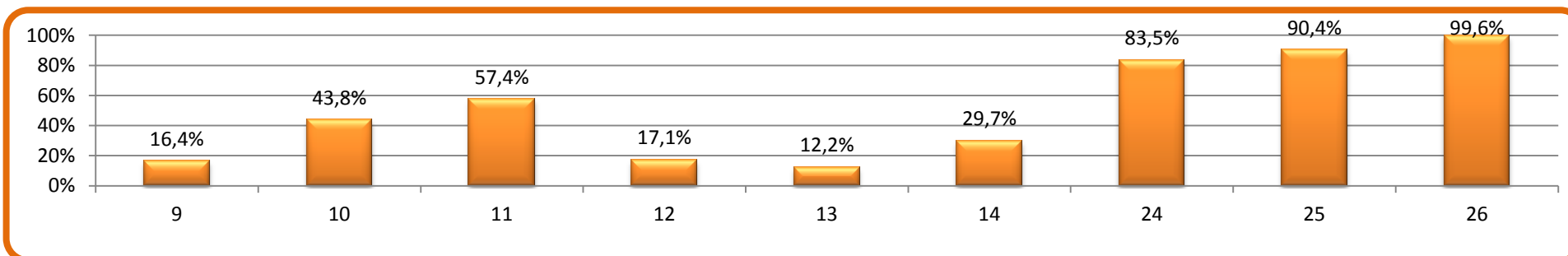
«ГЕОМЕТРИЯ» (задания базового уровня сложности)



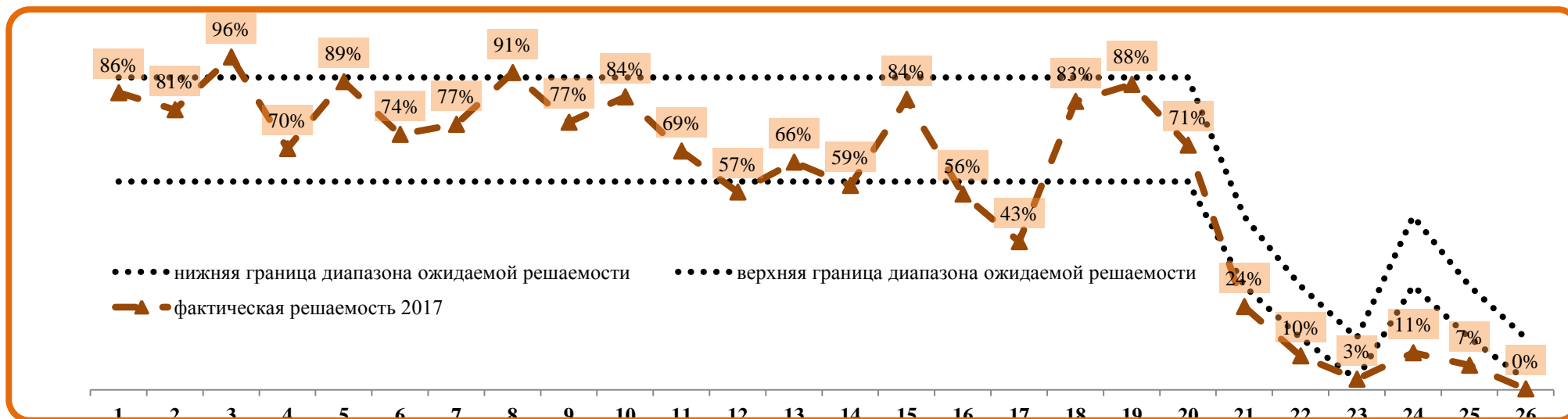
«ГЕОМЕТРИЯ» (задания повышенного уровня сложности)



Доля участников ОГЭ, не справившихся с заданиями, относящимися к модулю «ГЕОМЕТРИЯ»



Решаемость заданий по МАТЕМАТИКЕ в сравнении с диапазоном предполагаемого процента правильных ответов



Предполагаемый процент правильных ответов:

- задания №№1-20 (базовый уровень сложности) - 60 – 80% ;
- задания №21 (алгебра) и №24 (геометрия) – 30-50%;
- задания № 22 (алгебра) и №25 (геометрия) – 15-30%;
- задания №23 (алгебра) и №26 (геометрия) – 3-15% .

В связи с изменением структуры КИМ по математике сравнительный анализ выполнения заданий с 2017 годом не проводился.

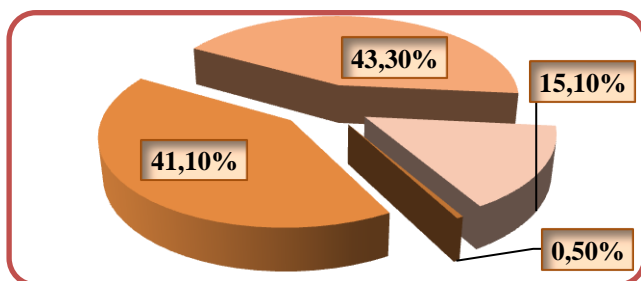
ФИЗИКА

Код ОО	Наименование ОО	Количество участников	Оценка «5» (всего)	Оценка «5» (%)	Оценка «4» (всего)	Оценка «4» (%)	Оценка «3» (всего)	Оценка «3» (%)	Оценка «2» (всего)	Оценка «2» (%)	Средний балл	Средняя отметка	Успеваемость(%)	Доля учащихся, получивших отметки «4» и «5» (%)	2017	
															Успеваемость (%)	Доля учащихся, получивших отметки «4» и «5» (%)
219202	МБОУ "ООШ №2"	2	0	0,0	2	100,0	0	0,0	0	0,0	22,5	4,0	100	100	100	100
219213	МБОУ "ООШ № 13"	6	1	16,7	2	33,3	3	50,0	0	0,0	21,2	3,7	100	50,0	100	100
219215	МБОУ "ООШ №15"	1	0	0,0	1	100,0	0	0,0	0	0,0	26,0	4,0	100	100	100	0
219239	МБОУ « Владимировская ООШ»	2	0	0,0	0	0,0	2	100	0	0,0	13,0	3,0	100	0,0	100	0
219241	МБОУ "Дмитриевская ООШ"	1	0	0,0	0	0,0	1	100	0	0,0	12,0	3,0	100	0,0	100	0
219258	МБОУ "Знаменская ООШ"	1	0	0,0	1	100,0	0	0,0	0	0,0	24,0	4,0	100	100		
219303	МАОУ "ОК"Лицей №3"	32	6	18,8	16	50,0	10	31,3	0	0,0	23,7	3,9	100	68,8	100	77,8
219304	ЧОУ "Православная гимназия №38"	1	0	0,0	0	0,0	1	100	0	0,0	14,0	3,0	100	0,0	100	66,7
219305	МБОУ "СОШ № 5 с УИОП"	26	2	7,7	6	23,1	17	65,4	1	3,8	17,3	3,3	96,2	30,8	100	60,9
219306	МБОУ "СОШ №6"	4	0	0,0	4	100,0	0	0,0	0	0,0	24,5	4,0	100	100,0	85,7	0
219311	МБОУ "СОШ № 11"	17	2	11,8	8	47,1	7	41,2	0	0,0	22,1	3,7	100	58,8	100	75
219312	МБОУ "СОШ №12 с УИОП"	9	0	0,0	2	22,2	7	77,8	0	0,0	17,0	3,2	100	22,2	100	33,3
219314	МБОУ "СОШ №14" им. А.М. Мамонова	4	0	0,0	1	25,0	3	75,0	0	0,0	18,8	3,3	100	25,0	100	0
219316	МБОУ "СОШ № 16 с УИОП"	28	10	35,7	13	46,4	5	17,9	0	0,0	26,3	4,2	100	82,1	100	60
219317	МБОУ "СОШ №17"	1	0	0,0	1	100,0	0	0,0	0	0,0	26,0	4,0	100	100,0	100	50
219318	МБОУ "Гимназия №18"	8	3	37,5	2	25,0	3	37,5	0	0,0	24,5	4,0	100	62,5	100	36,4
219319	МАОУ "СШ № 19 - корпус кадет "Виктория"	10	0	0,0	6	60,0	4	40,0	0	0,0	21,2	3,6	100	60,0	100	34,3
219320	МБОУ "СОШ №20 с УИОП"	25	6	24,0	9	36,0	10	40,0	0	0,0	22,0	3,8	100	60,0	100	47,4
219321	МБОУ "СОШ №21"	10	0	0,0	3	30,0	7	70,0	0	0,0	20,1	3,3	100	30,0	100	71,4

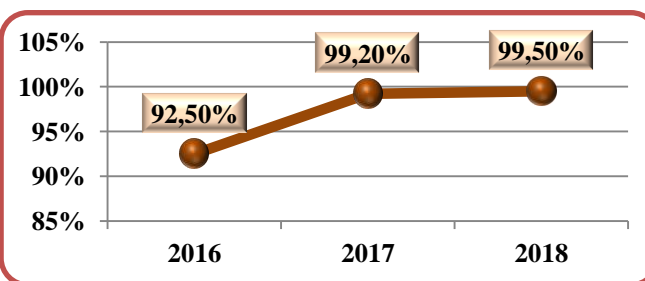
МУНИЦИПАЛЬНОЕ БЮДЖЕТНОЕ УЧРЕЖДЕНИЕ «СТАРООСКОЛЬСКИЙ ЦЕНТР ОЦЕНКИ КАЧЕСТВА ОБРАЗОВАНИЯ»

219322	МБОУ "СОШ № 22"	12	0	0,0	6	50,0	6	50,0	0	0,0	19,3	3,5	100	50,0	87,5	0
219324	МАОУ "СОШ №24 с УИОП"	18	3	16,7	10	55,6	4	22,2	1	5,6	21,9	3,8	94,4	72,2	100	73,9
219327	МАОУ "СОШ №27 с УИОП"	20	1	5,0	9	45,0	10	50,0	0	0,0	21,2	3,6	100	50,0	100	46,2
219328	МБОУ "СОШ №28 с УИОП им. А.А. Угарова"	17	3	17,6	3	17,6	11	64,7	0	0,0	20,1	3,5	100	35,3	100	53,8
219330	МБОУ «СОШ №30»	12	3	25,0	7	58,3	2	16,7	0	0,0	25,6	4,1	100	83,3	100	78,6
219333	МАОУ "СПШ №33"	37	6	16,2	16	43,2	15	40,5	0	0,0	23,3	3,8	100	59,5	100	44,1
219334	МБОУ "СОШ № 34 с УИОП"	17	0	0,0	9	52,9	8	47,1	0	0,0	18,2	3,5	100	52,9	100	69,2
219348	МБОУ " Монаковская СОШ"	1	0	0,0	0	0,0	1	100	0	0,0	12,0	3,0	100	0,0		
219356	МБОУ "Шаталовская СОШ"	5	0	0,0	1	20,0	4	80,0	0	0,0	15,0	3,2	100	20,0	100	25
219357	МАОУ "СОШ №40"	38	9	23,7	20	52,6	9	23,7	0	0,0	24,9	4,0	100	76,3	100	55,3
	Итого в округе	365	55	15,1	158	43,3	150	41,1	2	0,5	21,6	3,7	99,5	58,4	99,2	52

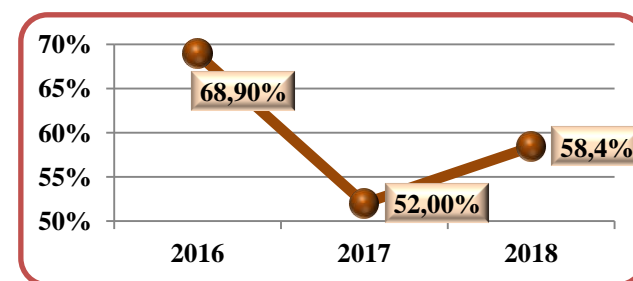
Распределение участников экзамена по результатам выполнения работы



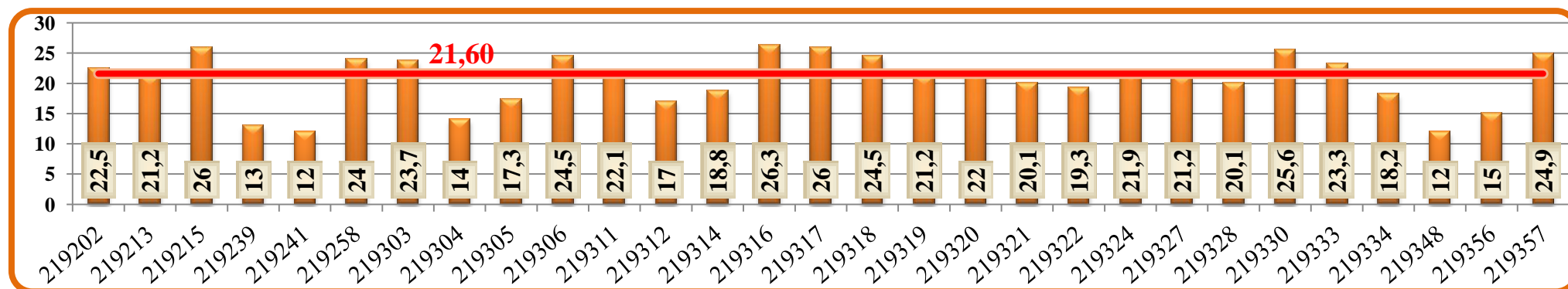
Сравнение результатов ОГЭ по ФИЗИКЕ за три года
Доля учащихся, выполнивших работу без «2»



Доля учащихся, выполнивших работу на «4» и «5»



Сравнение среднего балла в Старооскольском городском округе со средними баллами, полученными выпускниками 9 классов общеобразовательных организаций на ОГЭ по ФИЗИКЕ



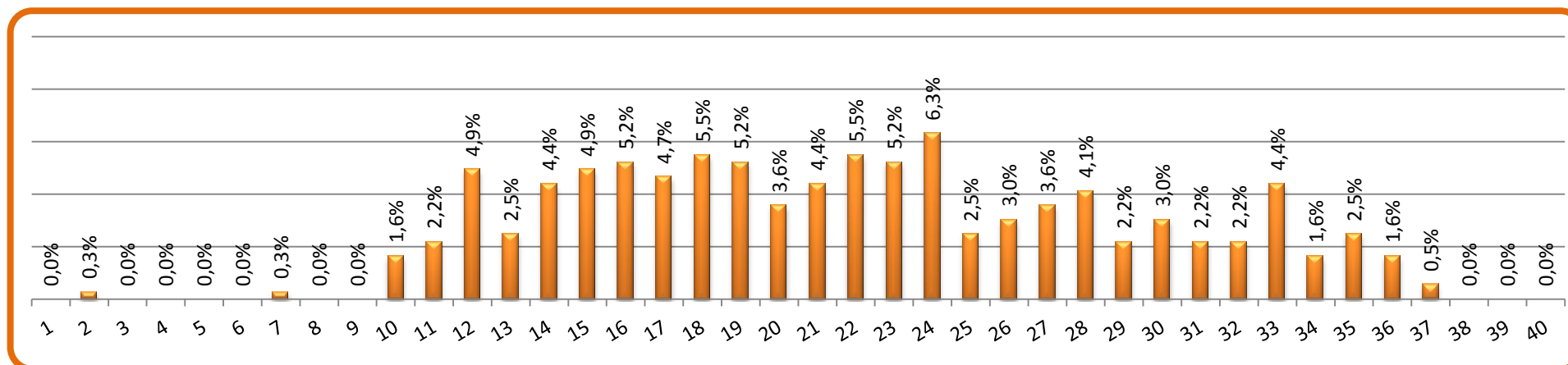
Соотношение результатов ОГЭ по ФИЗИКЕ с годовыми отметками за 2017/2018 учебный год

<i>Код ОО</i>	<i>Общеобразовательная организация</i>	<i>Количество участников ГИА</i>	<i>Количество учащихся, подтвердивших отметку</i>	<i>Доля учащихся, подтвердивших отметку (%)</i>	<i>Количество учащихся, получивших результат выше</i>	<i>Доля учащихся, получивших результат выше(%)</i>	<i>Количество учащихся, показавших результат ниже</i>	<i>Доля учащихся, показавших результат ниже(%)</i>
219202	МБОУ "ООШ № 2"	2	1	50,0	0	0,0	1	50,0
219213	МБОУ "ООШ № 13"	6	2	33,3	1	16,7	3	50,0
219215	МБОУ "ООШ № 15"	1	1	100,0	0	0,0	0	0,0
219239	МБОУ "ОО Владимировская школа"	2	1	50,0	0	0,0	1	50,0
219241	МБОУ "ОО Дмитриевская школа"	1	1	100,0	0	0,0	0	0,0
219258	МБОУ "ОО Знаменская школа"	1	1	100,0	0	0,0	0	0,0
219303	МАОУ "ОК "Лицей №3"	32	9	28,1	2	6,3	21	65,6
219304	ЧОУ "Православная гимназия № 38"	1	0	0,0	0	0,0	1	100,0
219305	МБОУ "СОШ №5 с УИОП"	26	10	38,5	1	3,8	15	57,7
219306	МБОУ "СОШ №6"	4	0	0,0	0	0,0	4	100,0
219311	МБОУ "СОШ №11"	17	10	58,8	0	0,0	7	41,2
219312	МБОУ "СОШ № 12 с УИОП"	9	2	22,2	1	11,1	6	66,7
219314	МБОУ "СОШ №14" имени А.М.Мамонова	4	0	0,0	0	0,0	4	100,0
219316	МБОУ "СОШ №16 с УИОП"	28	15	53,6	5	17,9	8	28,6
219317	МБОУ "СОШ № 17"	1	1	100,0	0	0,0	0	0,0
219318	МБОУ "Гимназия № 18"	8	4	50,0	2	25,0	2	25,0
219319	МАОУ "СШ №19 -корпус кадет "Виктория"	10	4	40,0	0	0,0	6	60,0
219320	МБОУ "СОШ №20 с УИОП"	25	11	44,0	0	0,0	14	56,0
219321	МБОУ "СОШ №21"	10	9	90,0	0	0,0	1	10,0
219322	МБОУ "СОШ №22"	12	4	33,3	0	0,0	8	66,7
219324	МАОУ "СОШ №24 с УИОП"	18	8	44,4	1	5,6	9	50,0
219327	МАОУ "СОШ №27 с УИОП"	20	5	25,0	0	0,0	15	75,0
219328	МБОУ "СОШ №28 с УИОП им. А.А.Угарова"	17	9	52,9	0	0,0	8	47,1
219330	МБОУ "СОШ №30"	12	4	33,3	0	0,0	8	66,7

МУНИЦИПАЛЬНОЕ БЮДЖЕТНОЕ УЧРЕЖДЕНИЕ «СТАРООСКОЛЬСКИЙ ЦЕНТР ОЦЕНКИ КАЧЕСТВА ОБРАЗОВАНИЯ»

219333	МАОУ "СПШ №33"	37	20	54,1	3	8,1	14	37,8
219334	МБОУ "СОШ №34 с УИОП"	17	5	29,4	2	11,8	10	58,8
219348	МБОУ "СО Монаковская школа"	1	0	0,0	0	0,0	1	100,0
219356	МБОУ "СО Шаталовская школа"	5	1	20,0	0	0,0	4	80,0
219357	МАОУ "СОШ №40"	38	20	52,6	2	5,3	16	42,1
	Итого в округе:	365	158	43,3	20	5,5	187	51,2

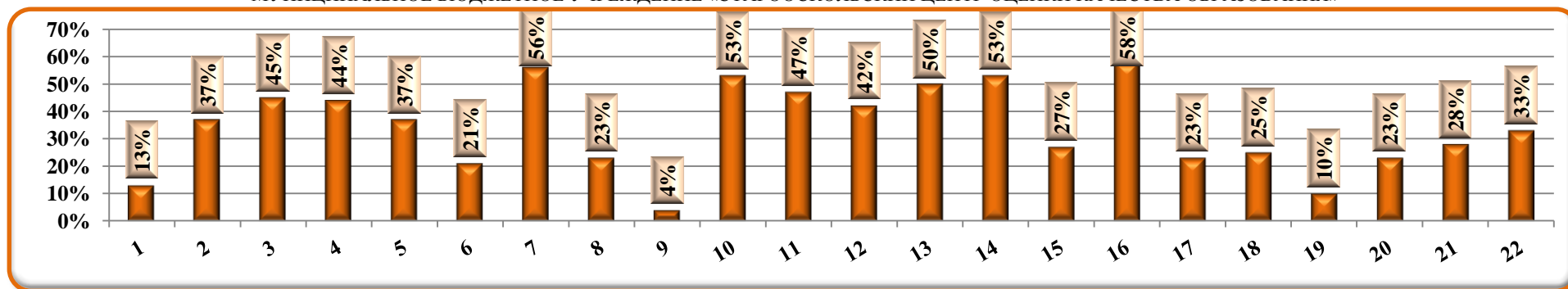
Распределение участников основного государственного экзамена по количеству набранных баллов по ФИЗИКЕ



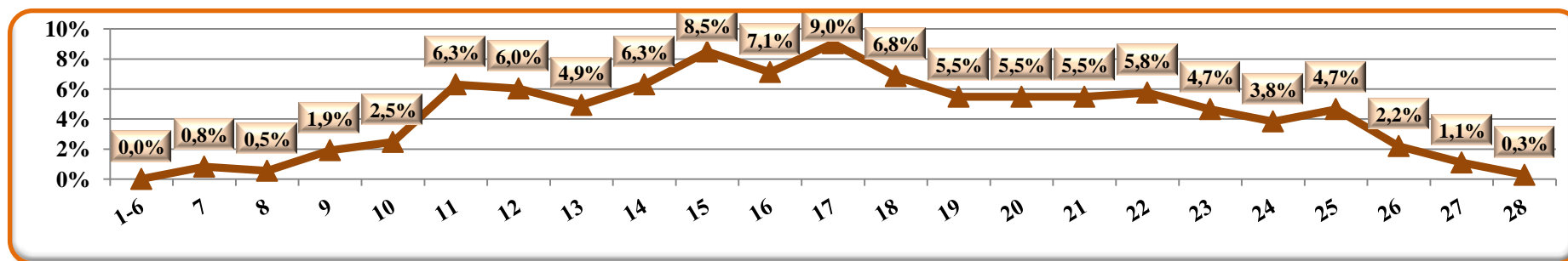
ЧАСТЬ 1.**Статистическая трудность выполнения заданий с выбором ответа и кратким ответом**

№ задания	Уровень сложности задания	Проверяемые элементы содержания	2 балла		1 балл		0 баллов	
			Чел.	%	Чел.	%	Чел.	%
1	Базовый	Физические понятия. Физические величины, их единицы и приборы для измерения.	214	59	104	28	47	13
2	Базовый	Механическое движение. Равномерное и равноускоренное движение. Свободное падение. Движение по окружности. Механические колебания и волны			231	63	134	37
3	Базовый	Законы Ньютона. Силы в природе			200	55	165	45
4	Базовый	Закон сохранения импульса. Закон сохранения энергии. Механическая работа и мощность			205	56	160	44
5	Базовый	Давление. Закон Паскаля. Закон Архимеда. Плотность вещества			231	63	134	37
6	Повышенный/Базовый	Физические явления и законы в механике. Анализ процессов	114	31	173	47	78	21
7	Повышенный	Механические явления (расчетная задача)			161	44	204	56
8	Базовый	Тепловые явления			282	77	83	23
9	Базовый	Физические явления и законы. Анализ процессов	188	52	162	44	15	4
10	Повышенный	Тепловые явления (расчетная задача)			170	47	195	53
11	Базовый	Электризация тел.			192	53	173	47
12	Базовый	Постоянный ток			212	58	153	42
13	Базовый	Магнитное поле. Электромагнитная индукция			182	50	183	50
14	Базовый	Электромагнитные колебания и волны. Элементы оптики			172	47	193	53
15	Базовый / Повышенный	Физические явления и законы в электродинамике. Анализ процессов	174	48	93	25	98	27
16	Повышенный	Электромагнитные явления (расчетная задача)			152	42	213	58
17	Базовый	Радиоактивность. Опыты Резерфорда. Состав атомного ядра. Ядерные реакции			282	77	83	23
18	Базовый	Владение основами знаний о методах научного познания			272	75	93	25
19	Повышенный	Физические явления и законы. Понимание и анализ информации, представленной в виде таблицы, графика или рисунка (схемы)	209	57	121	33	35	10
20	Базовый	Извлечение информации из текста физического содержания			281	77	84	23
21	Базовый	Сопоставление информации из разных частей текста. Применение информации из текста физического содержания			263	72	102	28
22	Повышенный	Применение информации из текста физического содержания	130	36	116	32	119	33

Доля участников ОГЭ, не справившихся с заданиями части 1



Распределение участников по количеству полученных баллов за выполнение заданий части 1

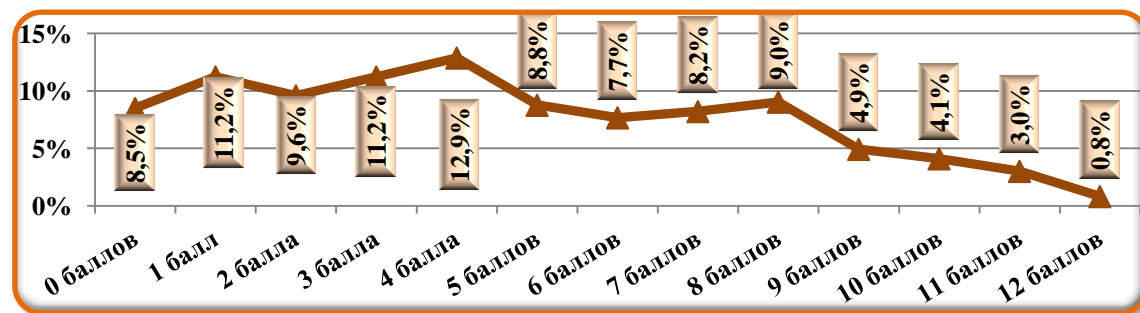


ЧАСТЬ 2.

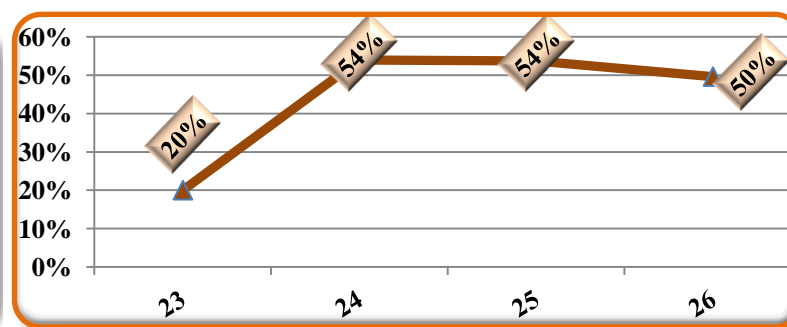
Статистическая трудность выполнения заданий с развернутым ответом

№ задания	Уровень сложности задания	Проверяемые элементы содержания	4 балла		3 балла		2 балла		1 балл		0 баллов	
			Чел.	%	Чел.	%	Чел.	%	Чел.	%	Чел.	%
23	Высокий	Экспериментальное задание (механические, электромагнитные явления)	139	38	24	7	37	10	92	25	73	20
24	Повышенный	Качественная задача (механические, тепловые или электромагнитные явления)					54	15	114	31	197	54
25	Высокий	Расчетная задача (механические, тепловые, электромагнитные явления)			73	20	25	7	71	19	196	54
26	Высокий	Расчетная задача (механические, тепловые,			68	19	17	5	99	27	181	50

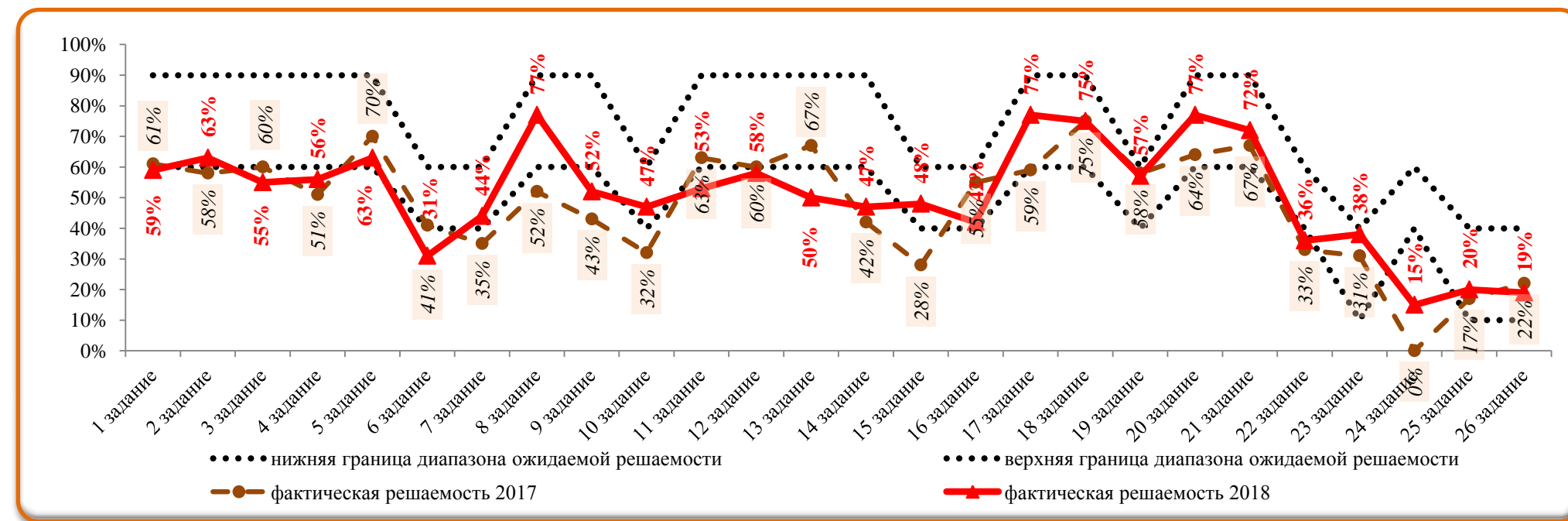
Распределение участников по количеству полученных баллов за выполнение заданий части 2



Доля обучающихся, не справившихся с заданиями части 2



Решаемость заданий по ФИЗИКЕ в сравнении с диапазоном предполагаемого процента правильных ответов



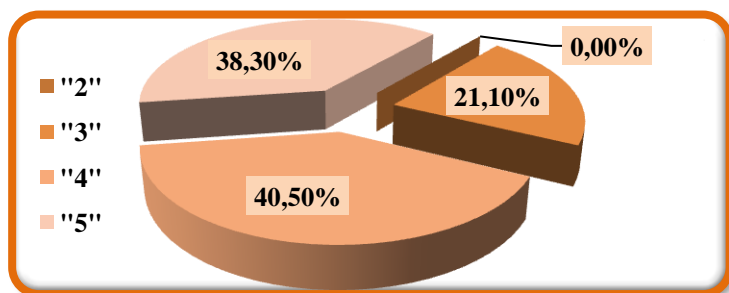
ХИМИЯ

Код ОО	Наименование ОО	Количество участников	Оценка «5» (всего)	Оценка «5» (%)	Оценка «4» (всего)	Оценка «4» (%)	Оценка «3» (всего)	Оценка «3» (%)	Оценка «2» (всего)	Оценка «2» (%)	Средний балл	Средняя отметка	Успеваемость (%)	Доля учащихся, получивших отметки «4» и «5» (%)	2017	
															Успеваемость (%)	Доля учащихся, получивших отметки «4» и «5» (%)
219202	МБОУ "ООШ №2"	2	0	0,0	1	50,0	1	50	0	0	20,0	3,5	100	50,0	100	100
219208	МБОУ "ООШ №8"	2	0	0,0	1	50,0	1	50	0	0	15,5	3,5	100	50,0		
219241	МБОУ "Дмитриевская ООШ"	1	0	0,0	0	0,0	1	100	0	0	13,0	3,0	100	0,0	100	100
219259	МБОУ "Незнамовская ООШ"	1	0	0,0	1	100,0	0	0,0	0	0	20,0	4,0	100	100		
219303	МАОУ "ОК" Лицей №3"	20	12	60,0	7	35,0	1	5,0	0	0	26,7	4,6	100	95,0	100	100
219304	ЧОУ "Православная гимназия №38"	1	1	100	0	0,0	0	0,0	0	0	27,0	5,0	100	100	100	100
219305	МБОУ "СОШ № 5 с УИОП"	2	2	100	0	0,0	0	0,0	0	0	31,0	5,0	100	100	100	66,7
219306	МБОУ "СОШ №6"	5	1	20,0	3	60,0	1	20	0	0	23,4	4,0	100	80,0	100	75
219311	МБОУ "СОШ № 11"	9	4	44,4	3	33,3	2	22,2	0	0	22,9	4,2	100	77,8	100	57,1
219312	МБОУ "СОШ №12 с УИОП"	2	1	50,0	0	0,0	1	50	0	0	22,0	4,0	100	50,0	100	0
219314	МБОУ "СОШ №14" им. А.М. Мамонова	5	0	0,0	1	20,0	4	80	0	0	15,0	3,2	100	20,0	100	62,5
219316	МБОУ "СОШ № 16 с УИОП"	5	2	40,0	1	20,0	2	40	0	0	22,6	4,0	100	60,0	100	62,5
219317	МБОУ «СОШ №17»	3	1	33,3	0	0,0	2	66,7	0	0	17,3	3,7	100	33,3	100	100
219318	МБОУ "Гимназия №18"	14	4	28,6	8	57,1	2	14,3	0	0	23,6	4,1	100	85,7	100	87,5
219319	МАОУ "СШ № 19 - корпус кадет "Виктория"	7	0	0,0	3	42,9	4	57,1	0	0	17,6	3,4	100	42,9	100	60
219320	МБОУ "СОШ №20 с УИОП"	16	7	43,8	8	50,0	1	6,3	0	0	24,3	4,4	100	93,8	100	80
219321	МБОУ "СОШ №21"	21	9	42,9	10	47,6	2	9,5	0	0	25,1	4,3	100	90,5	100	40
219322	МБОУ "СОШ № 22"	5	2	40,0	1	20,0	2	40,0	0	0	22,4	4,0	100	60,0	100	36,4
219324	МАОУ "СОШ №24 с УИОП"	13	4	30,8	9	69,2	0	0,0	0	0	25,0	4,3	100	100	100	50
219327	МАОУ "СОШ №27 с УИОП"	15	5	33,3	4	26,7	6	40,0	0	0	20,9	3,9	100	60,0	90,9	45,5
219328	МБОУ "СОШ №28 с УИОП им. А.А.	15	3	20,0	8	53,3	4	26,7	0	0	21,3	3,9	100	73,3	100	91,7

МУНИЦИПАЛЬНОЕ БЮДЖЕТНОЕ УЧРЕЖДЕНИЕ «СТАРООСКОЛЬСКИЙ ЦЕНТР ОЦЕНКИ КАЧЕСТВА ОБРАЗОВАНИЯ»

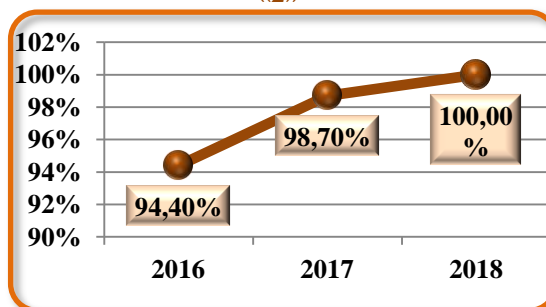
Угарова"																
219330	МБОУ «СОШ №30»	4	4	100	0	0,0	0	0,0	0	0	30,0	5,0	100	100		
219333	МАОУ "СПШ №33"	15	5	33,3	9	60,0	1	6,7	0	0	25,0	4,3	100	93,3	100	90,9
219334	МБОУ "СОШ № 34 с УИОП"	10	4	40,0	5	50,0	1	10,0	0	0	26,1	4,3	100	90,0	100	100
219343	МБОУ "Ивановская СОШ"	4	0	0,0	2	50,0	2	50,0	0	0	17,3	3,5	100	50,0	100	100
219357	МАОУ "СОШ №40"	30	16	53,3	7	23,3	7	23,3	0	0	25,1	4,3	100	76,7	100	73,1
	Итого в округе	227	87	38,3	92	40,5	48	21,1	0	0	23,56	4,17	100	78,9	98,7	69,9

Распределение участников экзамена по результатам выполнения работы по ХИМИИ

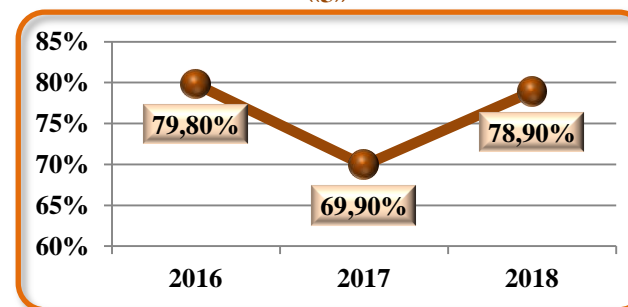


Сравнение результатов ОГЭ по ХИМИИ за 3 года

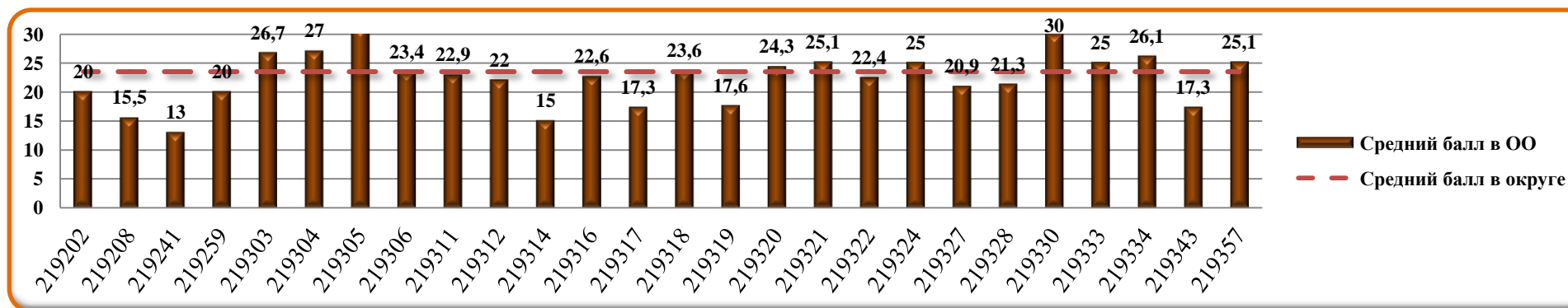
Доля учащихся, выполнивших работу без «2»



Доля учащихся, выполнивших работу на «4» и «5»



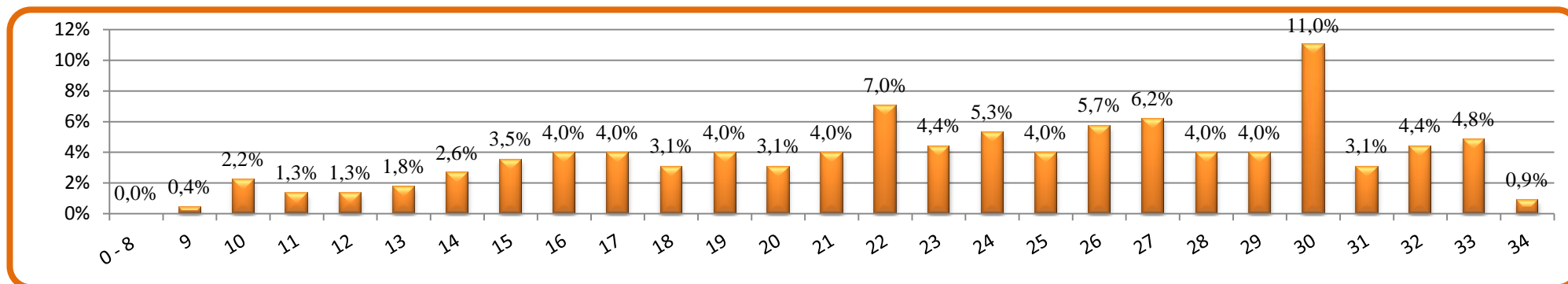
Сравнение среднего балла в Старооскольском городском округе со средними баллами, полученными выпускниками 9 классов общеобразовательных организаций по ХИМИИ



Соотношение результатов ОГЭ по ХИМИИ с годовыми отметками за 2017/2018 учебный год

Код ОО	Образовательная организация	Количество участников ГИА	Количество учащихся, подтвердивших отметку	Доля учащихся, подтвердивших отметку (%)	Количество учащихся, показавших результат выше	Доля учащихся, показавших результат выше(%)	Количество учащихся, показавших результат ниже	Доля учащихся, показавших результат ниже (%)
219202	МБОУ "ООШ № 2"	2	0	0,0	0	0,0	2	100,0
219208	МБОУ "ООШ № 8"	2		0,0		0,0	2	100,0
219241	МБОУ "ОО Дмитриевская школа"	1	1	100,0	0	0,0	0	0,0
219259	МБОУ "Незнамовская ООШ"	1	0	0,0	0	0,0	1	100,0
219303	МАОУ "ОК "Лицей №3"	20	16	80,0	1	5,0	3	15,0
219304	ЧОУ "Православная гимназия № 38"	1	1	100,0	0	0,0	0	0,0
219305	МБОУ "СОШ №5 с УИОП"	2	1	50,0	1	50,0	0	0,0
219306	МБОУ "СОШ № 6"	5	3	60,0	1	20,0	1	20,0
219311	МБОУ "СОШ № 11"	9	7	77,8	0	0,0	2	22,2
219312	МБОУ "СОШ №12 с УИОП"	2	2	100,0	0	0,0	0	0,0
219314	МБОУ "СОШ № 14" им.А.М.Мамонова	5	3	60,0	0	0,0	2	40,0
219316	МБОУ "СОШ № 16 с УИОП"	5	2	40,0	0	0,0	3	60,0
219317	МБОУ "СОШ № 17"	3	1	33,3	0	0,0	2	66,7
219318	МБОУ "Гимназия № 18"	14	9	64,3	1	7,1	4	28,6
219319	МАОУ "СПШ № 19 -корпус кадет "Виктория"	7	3	42,9	0	0,0	4	57,1
219320	МБОУ "СОШ №20 с УИОП"	16	9	56,3	2	12,5	5	31,3
219321	МБОУ "СОШ №21"	21	17	81,0	0	0,0	4	19,0
219322	МБОУ "СОШ №22"	5	3	60,0	0	0,0	2	40,0
219324	МАОУ "СОШ №24 с УИОП"	13	9	69,2	2	15,4	2	15,4
219327	МАОУ "СОШ №27 с УИОП"	15	8	53,3	1	6,7	6	40,0
219328	МБОУ "СОШ №28 с УИОП им. А.А.Угарова"	15	5	33,3	3	20,0	7	46,7
219330	МБОУ "СОШ №30"	4	4	100,0	0	0,0	0	0,0
219333	МАОУ "СПШ №33"	15	12	80,0	0	0,0	3	20,0
219334	МБОУ "СОШ №34 с УИОП"	10	6	60,0	0	0,0	4	40,0
219343	МБОУ "СО Ивановская школа"	4	2	50,0	0	0,0	2	50,0
219357	МАОУ "СОШ №40"	30	19	63,3	1	3,3	10	33,3
	Итого в округе:	227	143	63,0	13	5,7	71	31,3

Распределение участников основного государственного экзамена по ХИМИИ по полученным тестовым баллам



Часть 1.

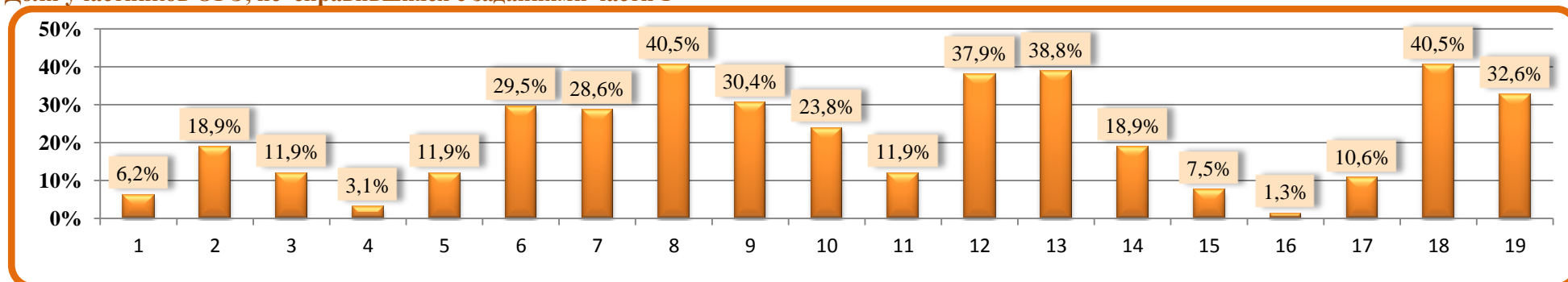
Статистическая трудность выполнения заданий с выбором ответа и кратким ответом

№ задания	Проверяемые элементы содержания	Количество выпускников			
		1 балл		0 баллов	
		Чел.	%	Чел.	%
Задания с выбором ответа					
1	Строение атома. Строение электронных оболочек атомов первых 20 элементов Периодической системы Д.И. Менделеева	213	93,8	14	6,2
2	Периодический закон и Периодическая система химических элементов Д.И. Менделеева	184	81,1	43	18,9
3	Строение молекул. Химическая связь: ковалентная (полярная и неполярная), ионная, металлическая	200	88,1	27	11,9
4	Валентность химических элементов. Степень окисления химических элементов	220	96,9	7	3,1
5	Простые и сложные вещества. Основные классы неорганических веществ. Номенклатура неорганических соединений	200	88,1	27	11,9
6	Химическая реакция. Условия и признаки протекания химических реакций. Химические уравнения. Сохранение массы веществ при химических реакциях. Классификация химических реакций по различным признакам: числу и составу исходных и полученных веществ, изменению степеней окисления химических элементов, поглощению и выделению энергии	160	70,5	67	29,5
7	Электролиты и неэлектролиты. Катионы и анионы. Электролитическая диссоциация кислот, щелочей и солей (средних)	162	71,4	65	28,6
8	Реакции ионного обмена и условия их осуществления	135	59,5	92	40,5
9	Химические свойства простых веществ: металлов и неметаллов	158	69,6	69	30,4
10	Химические свойства оксидов: основных, амфотерных, кислотных	173	76,2	54	23,8

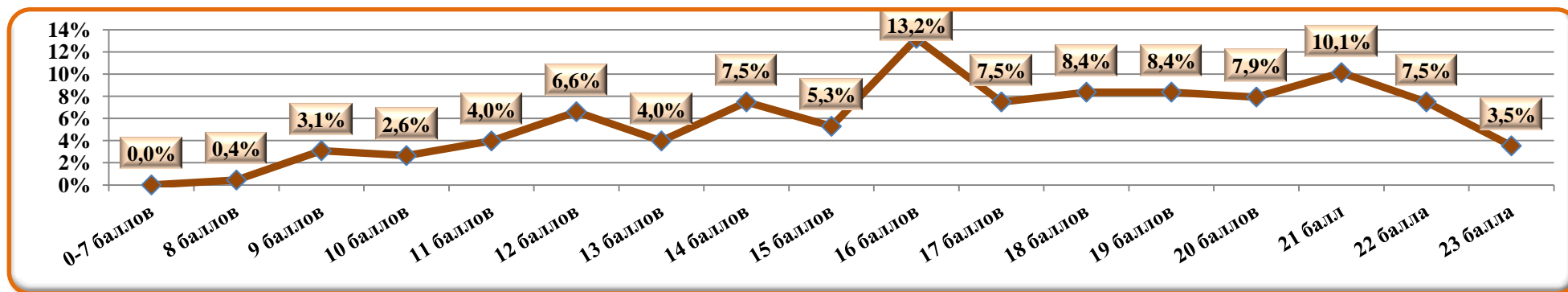
МУНИЦИПАЛЬНОЕ БЮДЖЕТНОЕ УЧРЕЖДЕНИЕ «СТАРООСКОЛЬСКИЙ ЦЕНТР ОЦЕНКИ КАЧЕСТВА ОБРАЗОВАНИЯ»

11	Химические свойства оснований. Химические свойства кислот	200	88,1	27	11,9		
12	Химические свойства солей (средних)	141	62,1	86	37,9		
13	Чистые вещества и смеси. Правила безопасной работы в школьной лаборатории. Правила безопасной работы в школьной лаборатории. Лабораторная посуда и оборудование. Человек в мире веществ, материалов и химических реакций. Проблемы безопасного использования веществ и химических реакций в повседневной жизни. Разделение смесей и очистка веществ. Приготовление растворов. Химическое загрязнение окружающей среды и его последствия	139	61,2	88	38,8		
14	Степень окисления химических элементов. Окислитель и восстановитель. Окислительно-восстановительные реакции	184	81,1	43	18,9		
15	Вычисление массовой доли химического элемента в веществе	210	92,5	17	7,5		
Задания с кратким ответом		2 балла		1 балл		0 баллов	
		Чел.	%	Чел.	%	Чел.	%
16	Периодический закон Д.И. Менделеева. Закономерности изменения свойств элементов и их соединений в связи с положением в Периодической системе химических элементов	163	71,8	61	26,9	3	1,3
17	Первоначальные сведения об органических веществах: предельных и непредельных углеводородах (метане, этане, этилене, ацетилене) и кислородсодержащих веществах: спиртах (метаноле, этаноле, глицерине), карбоновых кислотах (уксусной и стеариновой). Биологически важные вещества: белки, жиры, углеводы	96	42,3	107	47,1	24	10,6
18	Определение характера среды раствора кислот и щелочей с помощью индикаторов. Качественные реакции на ионы в растворе (хлорид-, сульфат-, карбонат-ионы, ион аммония). Получение газообразных веществ. Качественные реакции на газообразные вещества (кислород, водород, углекислый газ, аммиак)	90	39,6	45	19,8	92	40,5
19	Химические свойства простых веществ. Химические свойства сложных веществ	75	33,0	78	34,4	74	32,6

Доля участников ОГЭ, не справившихся с заданиями части 1



Распределение участников по количеству полученных баллов за выполнение части 1

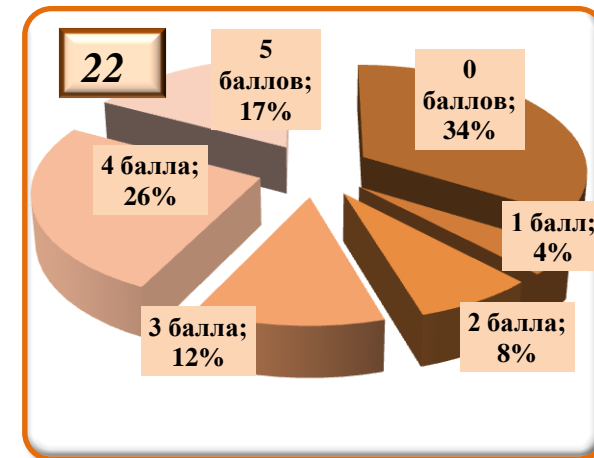

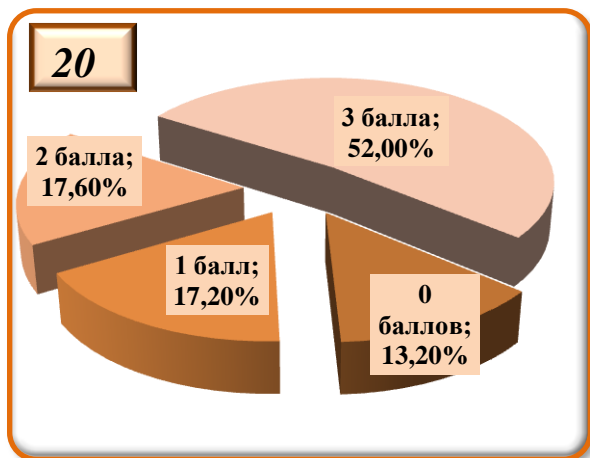
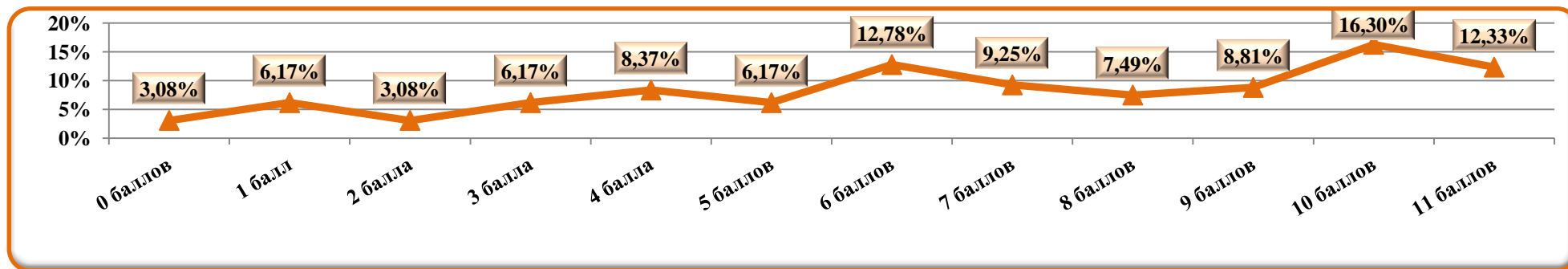


Часть 2

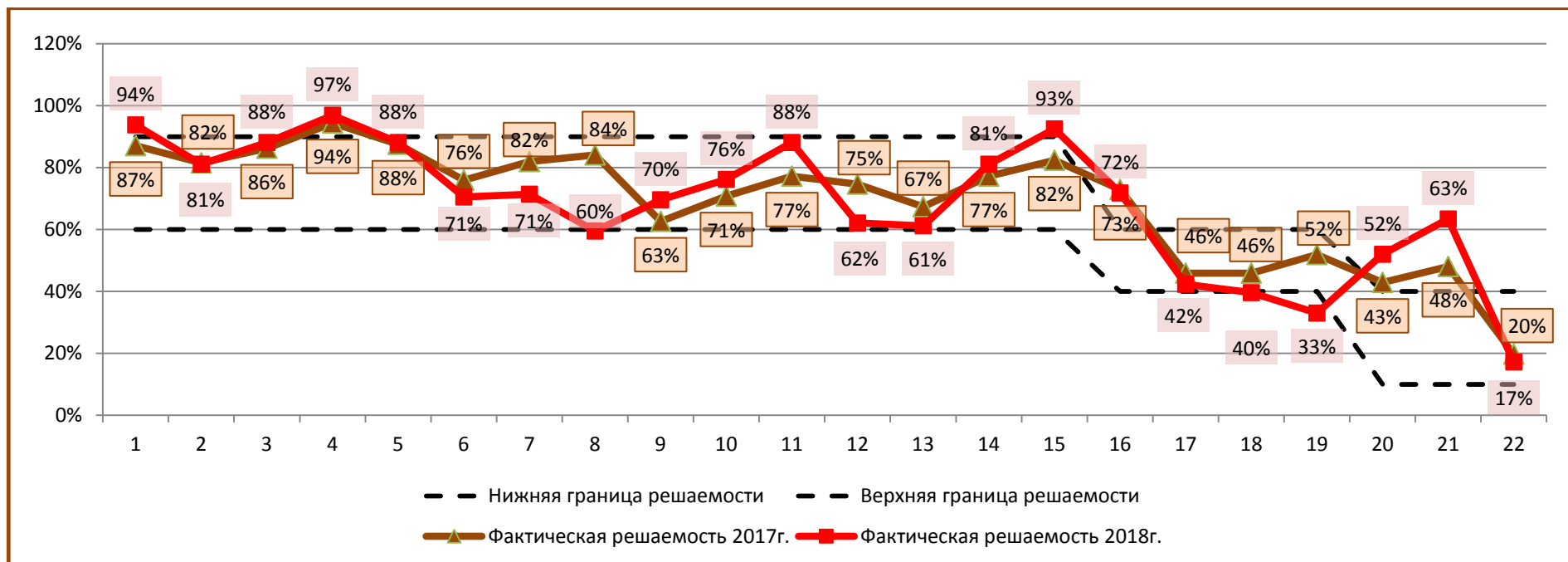
Статистическая трудность выполнения заданий с развернутым ответом (высокий уровень сложности)

№ задания	Проверяемые элементы содержания	Количество выпускников											
		5 баллов		4 балла		3 балла		2 балла		1 балл		0 баллов	
		Чел.	%	Чел.	%	Чел.	%	Чел.	%	Чел.	%	Чел.	%
20	Степень окисления химических элементов. Окислитель и восстановитель. Окислительно-восстановительные реакции	0	0,0	0	0,0	118	52,0	40	17,6	39	17,2	30	13,2
21	Вычисление массовой доли растворенного вещества в растворе. Вычисление количества вещества, массы или объема вещества по количеству вещества, массе или объему одного из реагентов или продуктов реакции	0	0,0	0	0,0	144	63,4	25	11,0	25	11,0	33	14,5
22	Химические свойства простых веществ. Химические свойства сложных веществ. Взаимосвязь различных классов неорганических веществ. Реакции ионного обмена и условия их осуществления	39	17,2	58	25,6	27	11,9	17	7,5	9	4,0	77	33,9

Распределение участников по количеству полученных баллов за выполнение части 2



Решаемость заданий по ХИМИИ в сравнении с диапазоном предполагаемого процента правильных ответов



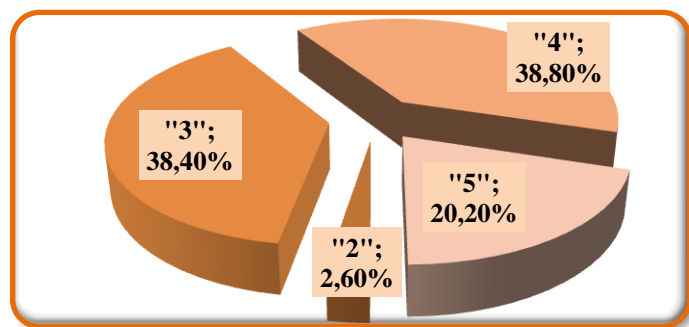
ИНФОРМАТИКА И ИКТ

Код ОО	Наименование ОО	Количество участников	Оценка «5» (всего)	Оценка «5» (%)	Оценка «4» (всего)	Оценка «4» (%)	Оценка «3» (всего)	Оценка «3» (%)	Оценка «2» (всего)	Оценка «2» (%)	Средний балл	Средняя отметка	Успеваемость (%)	Доля учащихся, получивших отметки «4» и «5» (%)	2017	
															Успеваемость (%)	Доля учащихся, получивших отметки «4» и «5» (%)
219202	МБОУ "ООШ №2"	26	2	7,7	9	34,6	12	46,2	3	11,5	10,3	3,4	88,5	42,3	100	44,4
219207	МБОУ "ООШ № 7"	6	0	0,0	5	83,3	1	16,7	0	0,0	12,3	3,8	100	83,3	100	0
219208	МБОУ "ООШ №8"	20	4	20,0	10	50,0	6	30,0	0	0,0	13,7	3,9	100	70,0	80	20
219209	МБОУ "ООШ №9"	6	0	0,0	0	0,0	6	100	0	0,0	7,7	3,0	100	0,0		
219213	МБОУ "ООШ № 13"	16	1	6,3	6	37,5	9	56,3	0	0,0	10,9	3,5	100	43,8	92,3	53,8
219215	МБОУ "ООШ № 15"	26	1	3,8	6	23,1	16	61,5	3	11,5	9,7	3,2	88,5	26,9	89,7	31
219236	МБОУ "ООШ № 36"	4	0	0,0	0	0,0	3	75,0	1	25,0	8,3	2,8	75,0	0,0	100	100
219237	МБОУ « Архангельская ООШ»	3	2	66,7	0	0,0	0	0,0	1	33,3	14,3	4,0	66,7	66,7	100	100
219239	МБОУ " Владимировская ООШ"	1	0	0,0	0	0,0	0	0,0	1	100	2,0	2,0	0,0	0,0		
219241	МБОУ "Дмитриевская ООШ"	4	0	0,0	1	25,0	3	75,0	0	0,0	10,0	3,3	100	25,0		
219244	МБОУ "Каплинская ООШ"	6	4	66,7	2	33,3	0	0,0	0	0,0	17,5	4,7	100	100	100	100
219245	МБОУ "Курская ООШ "	7	0	0,0	1	14,3	6	85,7	0	0,0	8,0	3,1	100	14,3	100	50
219249	МБОУ "Обуховская ООШ"	11	3	27,3	4	36,4	4	36,4	0	0,0	13,8	3,9	100	63,6	100	100
219254	МБОУ "Солдатская ООШ"	2	0	0,0	2	100	0	0,0	0	0,0	14,5	4,0	100	100	0	0
219303	МАОУ "ОК"Лицей №3"	62	24	38,7	23	37,1	15	24,2	0	0,0	15,5	4,1	100	75,8	100	88
219304	ЧОУ "Православная гимназия №38"	16	2	12,5	9	56,3	4	25,0	1	6,3	13,6	3,8	93,8	68,8	100	50
219305	МБОУ "СОШ № 5 с УИОП"	26	4	15,4	13	50,0	8	30,8	1	3,8	12,8	3,8	96,2	65,4	100	48,1
219306	МБОУ "СОШ №6"	32	1	3,1	5	15,6	21	65,6	5	15,6	8,5	3,1	84,4	18,8	90,5	33,3
219311	МБОУ "СОШ № 11"	56	16	28,6	20	35,7	20	35,7	0	0,0	14,3	3,9	100	64,3	96,2	73,1

МУНИЦИПАЛЬНОЕ БЮДЖЕТНОЕ УЧРЕЖДЕНИЕ «СТАРООСКОЛЬСКИЙ ЦЕНТР ОЦЕНКИ КАЧЕСТВА ОБРАЗОВАНИЯ»

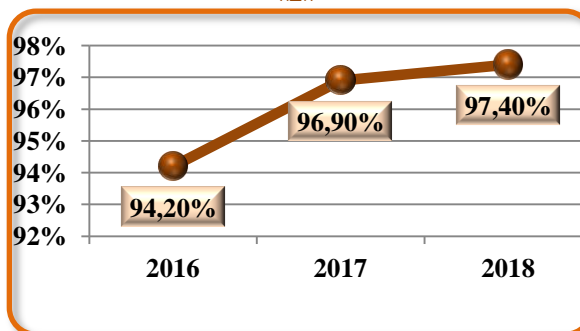
219312	МБОУ "СОШ №12 с УИОП"	36	5	13,9	21	58,3	10	27,8	0	0,0	13,7	3,9	100	72,2	100	50
219314	МБОУ "СОШ №14" им. А.М. Мамонова	57	6	10,5	36	63,2	15	26,3	0	0,0	13,7	3,8	100	73,7	86,7	36,7
219316	МБОУ "СОШ № 16 с УИОП"	53	19	35,8	14	26,4	20	37,7	0	0,0	14,6	4,0	100	62,3	100	84,6
219317	МБОУ «СОШ №17»	15	2	13,3	6	40,0	7	46,7	0	0,0	12,4	3,7	100	53,3	100	70
219318	МБОУ "Гимназия №18"	29	11	37,9	11	37,9	7	24,1	0	0,0	15,1	4,1	100	75,9	0	64,3
219319	МАОУ "СПШ № 19 - корпус кадет "Виктория"	58	11	19,0	25	43,1	22	37,9	0	0,0	13,4	3,8	100,0	62,1	94,7	57,9
219320	МБОУ "СОШ №20 с УИОП"	52	10	19,2	22	42,3	19	36,5	1	1,9	13,5	3,8	98,1	61,5	100	91,7
219321	МБОУ "СОШ №21"	41	0	0,0	15	36,6	26	63,4	0	0,0	10,6	3,4	100	36,6	97,8	50
219322	МБОУ "СОШ № 22"	37	6	16,2	11	29,7	19	51,4	1	2,7	11,8	3,6	97,3	45,9	100	40
219324	МАОУ "СОШ №24 с УИОП"	75	9	12,0	28	37,3	37	49,3	1	1,3	11,6	3,6	98,7	49,3	100	66,7
219327	МАОУ "СОШ №27 с УИОП"	57	5	8,8	20	35,1	29	50,9	3	5,3	10,9	3,5	94,7	43,9	100	66,7
219328	МБОУ"СОШ №28 с УИОП им. А.А. Угарова"	45	14	31,1	14	31,1	16	35,6	1	2,2	13,4	3,9	97,8	62,2	97,8	51,1
219330	МБОУ «СОШ №30»	62	10	16,1	27	43,5	22	35,5	3	4,8	12,3	3,7	95,2	59,7	89,6	56,3
219333	МАОУ "СПШ №33"	101	24	23,8	36	35,6	37	36,6	4	4,0	13,1	3,8	96,0	59,4	98,6	63,9
219334	МБОУ "СОШ № 34 с УИОП"	76	24	31,6	33	43,4	18	23,7	1	1,3	14,8	4,1	98,7	75,0	100	69,6
219340	МБОУ "Городищенская СОШ с УИОП"	27	2	7,4	10	37,0	15	55,6	0	0,0	11,0	3,5	100	44,4	100	18,2
219350	МБОУ "ОК "Озерки"	10	1	10,0	5	50,0	4	40,0	0	0,0	11,7	3,7	100	60,0	100	75
219353	МБОУ "Роговатовская СОШ с УИОП"	1	0	0,0	1	100	0	0,0	0	0,0	14,0	4,0	100	100		
219356	МБОУ " Шаталовская СОШ"	6	0	0,0	1	16,7	5	83,3	0	0,0	7,8	3,2	100	16,7	100	100
219357	МАОУ "СОШ №40"	77	29	37,7	31	40,3	16	20,8	1	1,3	15,4	4,1	98,7	77,9	100	83,3
	Итого в округе	1245	252	20,2	483	38,8	478	38,4	32	2,6	12,9	3,8	97,4	59,0	96,9	62,1

Распределение участников экзамена по результатам выполнения работы

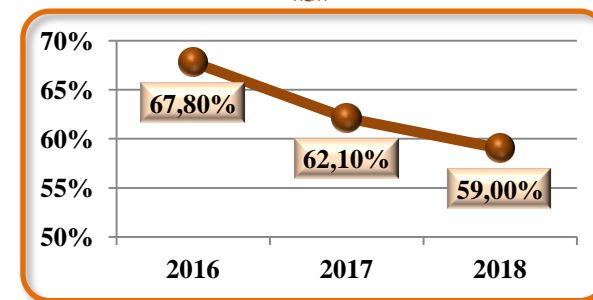


Сравнение результатов основного государственного экзамена по ИНФОРМАТИКЕ И ИКТ за 3 года

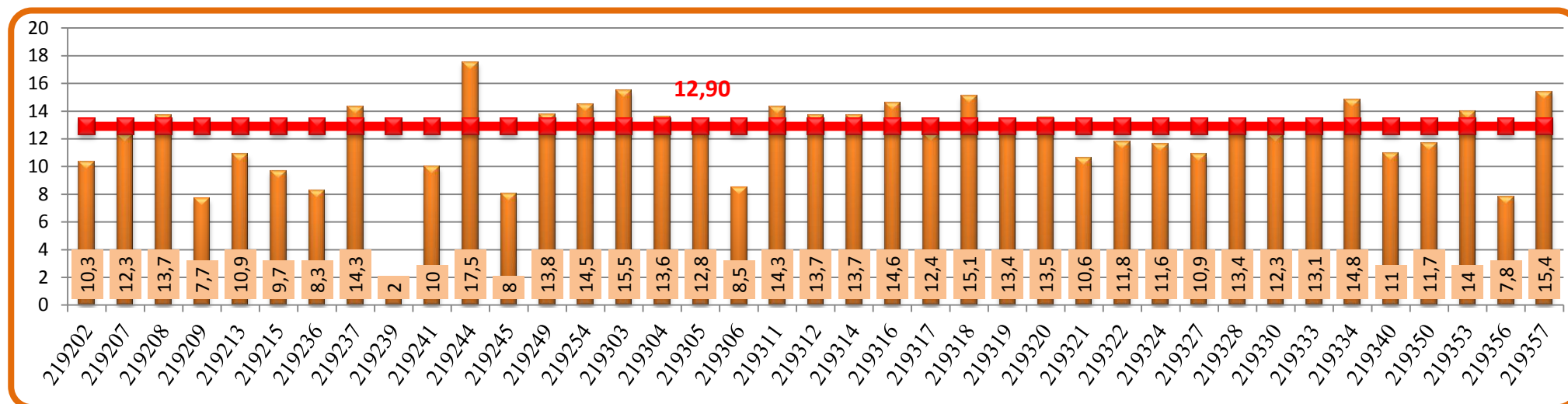
Доля учащихся, выполнивших работу без «2»



Доля учащихся, выполнивших работу «4» и «5»



Сравнение среднего балла в Старооскольском городском округе со средними баллами, полученными выпускниками 9 классов общеобразовательных организаций по ИНФОРМАТИКЕ И ИКТ



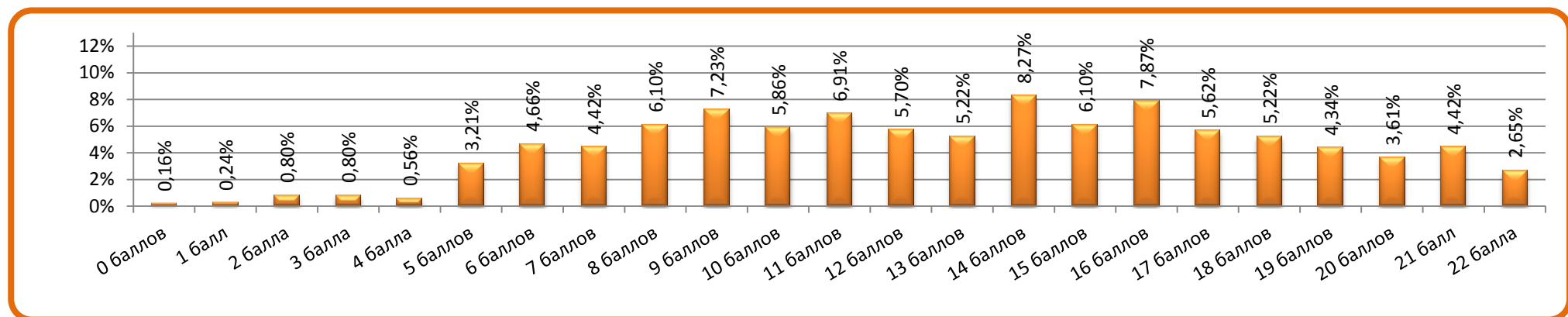
Соотношение результатов ОГЭ по ИНФОРМАТИКЕ и ИКТ с годовыми отметками за 2017/2018 учебный год

<i>Код ОО</i>	<i>Общеобразовательная организация</i>	<i>Количество участников ГИА</i>	<i>Количество учащихся, подтвердивших отметку</i>	<i>Доля учащихся, подтвердивших отметку (%)</i>	<i>Количество учащихся, показавших результат выше</i>	<i>Доля учащихся, показавших результат выше (%)</i>	<i>Количество учащихся, показавших результат ниже</i>	<i>Доля учащихся, показавших результат ниже (%)</i>
219202	МБОУ "ООШ № 2"	26	7	26,9	0	0,0	19	73,1
219207	МБОУ "ООШ № 7"	6	5	83,3	0	0,0	1	16,7
219208	МБОУ "ООШ № 8"	20	10	50,0	2	10,0	8	40,0
219209	МБОУ "ООШ № 9"	6	2	33,3	0	0,0	4	66,7
219213	МБОУ "ООШ №13"	16	12	75,0	0	0,0	4	25,0
219215	МБОУ "ООШ № 15"	26	11	42,3	1	3,8	14	53,8
219236	МБОУ "ООШ № 36"	4	0	0,0	0	0,0	4	100,0
219237	МБОУ "ОО Архангельская школа"	3	2	66,7	0	0,0	1	33,3
219239	МБОУ ОО Владимировская школа"	1	0	0,0	0	0,0	1	100,0
219241	МБОУ ОО "Дмитриевская школа"	4	1	25,0	0	0,0	3	75,0
219244	МБОУ "ОО Каплинская школа"	6	2	33,3	4	66,7	0	0,0
219245	МБОУ "ОО Курская школа"	7	4	57,1	0	0,0	3	42,9
219249	МБОУ "ОО Обуховская школа"	11	5	45,5	5	45,5	1	9,1
219254	МБОУ "ОО Солдатская школа"	2	0	0,0	0	0,0	2	100,0
219303	МБОУ "Лицей №3"	62	37	59,7	3	4,8	22	35,5
219304	ЧОУ "Православная гимназия № 38"	16	8	50,0	0	0,0	8	50,0
219305	МБОУ "СОШ №5 с УИОП"	26	14	53,8	2	7,7	10	38,5
219306	МБОУ "СОШ № 6"	32	11	34,4	0	0,0	21	65,6
219311	МБОУ "СОШ №11"	56	37	66,1	9	16,1	10	17,9
219312	МБОУ "СОШ № 12 с УИОП"	36	20	55,6	5	13,9	11	30,6
219314	МБОУ "СОШ № 14"им.А.М.Мамонова	57	34	59,6	12	21,1	11	19,3
219316	МБОУ "СОШ №16 с УИОП"	53	36	67,9	4	7,5	13	24,5

МУНИЦИПАЛЬНОЕ БЮДЖЕТНОЕ УЧРЕЖДЕНИЕ «СТАРООСКОЛЬСКИЙ ЦЕНТР ОЦЕНКИ КАЧЕСТВА ОБРАЗОВАНИЯ»

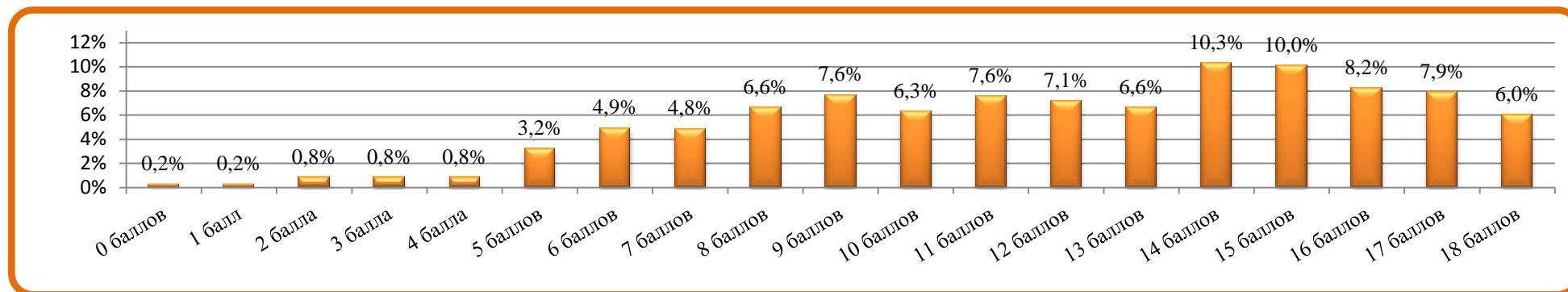
219317	МБОУ "СОШ № 17"	15	11	73,3	1	6,7	3	20,0
219318	МБОУ "Гимназия № 18"	29	16	55,2	10	34,5	3	10,3
219319	МАОУ "СП № 19 -корпус кадет "Виктория"	58	40	69,0	3	5,2	15	25,9
219320	МБОУ "СОШ № 20 с УИОП"	52	30	57,7	5	9,6	17	32,7
219321	МБОУ "СОШ №21"	41	24	58,5	4	9,8	13	31,7
219322	МБОУ "СОШ №22"	37	17	45,9	0	0,0	20	54,1
219324	МАОУ "СОШ №24 с УИОП"	75	51	68,0	2	2,7	22	29,3
219327	МАОУ "СОШ №27 с УИОП"	57	26	45,6	1	1,8	30	52,6
219328	МБОУ "СОШ №28 с УИОП им. А.А.Угарова"	45	30	66,7	3	6,7	12	26,7
219330	МБОУ "СОШ №30"	62	35	56,5	6	9,7	21	33,9
219333	МАОУ "СПШ №33"	101	71	70,3	15	14,9	15	14,9
219334	МБОУ "СОШ №34 с УИОП"	76	41	53,9	33	43,4	2	2,6
219340	МБОУ "СО Городищенская школа с УИОП"	27	17	63,0	1	3,7	9	33,3
219350	МБОУ "ОК "Озёрки"	10	5	50,0	1	10,0	4	40,0
219353	МБОУ "СО Роговатовская школа с УИОП"	1	0	0,0	0	0,0	1	100,0
219356	МБОУ "СО Шаталовская школа"	6	1	16,7	0	0,0	5	83,3
219357	МАОУ "СОШ №40"	77	48	62,3	10	13,0	19	24,7
Итого в округе:		1245	721	57,9	142	11,4	382	30,7

Распределение участников основного государственного экзамена по ИНФОРМАТИКЕ И ИКТ по полученным тестовым баллам



Часть 1

Распределение участников по количеству набранных баллов за выполнение заданий I части



Статистическая трудность выполнения заданий с выбором ответа и кратким ответом

№ задания	Проверяемые элементы содержания	Уровень сложности задания	Количество учащихся			
			1 балл		0 баллов	
			Чел.	%	Чел.	%
1	Умение оценивать количественные параметры информационных объектов	Базовый	952	76,5	293	23,5
2	Умение определять значение логического выражения	Базовый	935	75,1	310	24,9
3	Умение анализировать формальные описания реальных объектов и процессов	Базовый	947	76,1	298	23,9
4	Знание о файловой системе организации данных	Базовый	734	59,0	511	41,0
5	Умение представлять формульную зависимость в графическом виде	Повышенный	1124	90,3	121	9,7
6	Умение исполнить алгоритм для конкретного исполнителя с фиксированным набором команд	Повышенный	672	54,0	573	46,0
7	Умение кодировать и декодировать информацию	Базовый	1032	82,9	213	17,1
8	Умение исполнить линейный алгоритм, записанный на алгоритмическом языке	Базовый	976	78,4	269	21,6
9	Умение исполнить простейший циклический алгоритм, записанный на алгоритмическом языке	Базовый	878	70,5	367	29,5
10	Умение исполнить циклический алгоритм обработки массива чисел, записанный на алгоритмическом языке	Повышенный	502	40,3	743	59,7
11	Умение анализировать информацию, представленную в виде схем	Базовый	874	70,2	371	29,8
12	Умение осуществлять поиск в готовой базе данных по сформулированному условию	Базовый	874	70,2	371	29,8
13	Знание о дискретной форме представления числовой, текстовой, графической и звуковой информации	Базовый	704	56,5	541	43,5

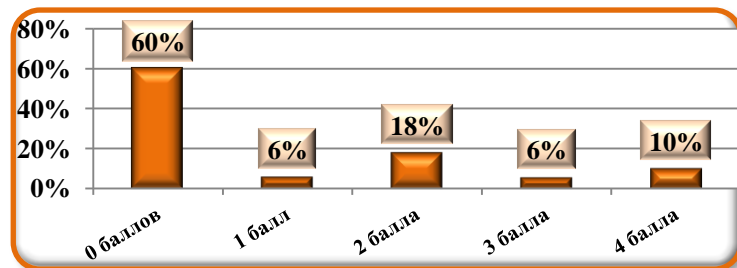
14	Умение записать простой линейный алгоритм для формального исполнителя	Повышенный	887	71,2	358	28,8
15	Умение определять скорость передачи информации	Повышенный	537	43,1	708	56,9
16	Умение исполнить алгоритм, записанный на естественном языке, обрабатывающий цепочки символов или списки	Повышенный	408	32,8	837	67,2
17	Умение использовать информационно-коммуникационные технологии	Базовый	1041	83,6	204	16,4
18	Умение осуществлять поиск информации в Интернете	Повышенный	794	63,8	451	36,2

Часть 2

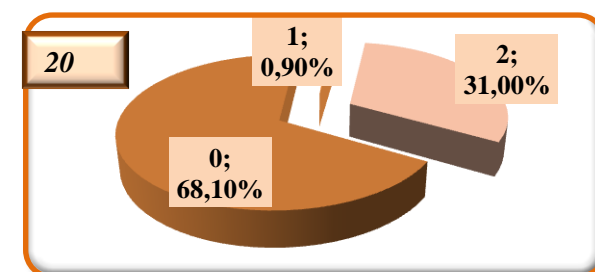
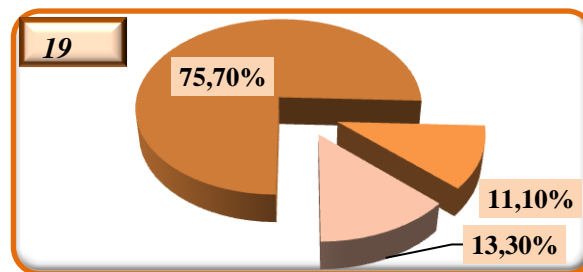
Статистическая трудность выполнения заданий практической части

№ задания	Проверяемые элементы содержания	Уровень сложности задания	Количество учащихся					
			2 балла		1 балл		0 баллов	
			Чел.	%	Чел.	%	Чел.	%
19	Умение проводить обработку большого массива данных с использованием средств электронной таблицы или базы данных	Высокий	165	13,3	138	11,1	942	75,7
20	Умение написать короткий алгоритм в среде формального исполнителя (вариант задания 20.1) или на языке программирования (вариант задания 20.2)	Высокий	386	31,0	11	0,9	848	68,1

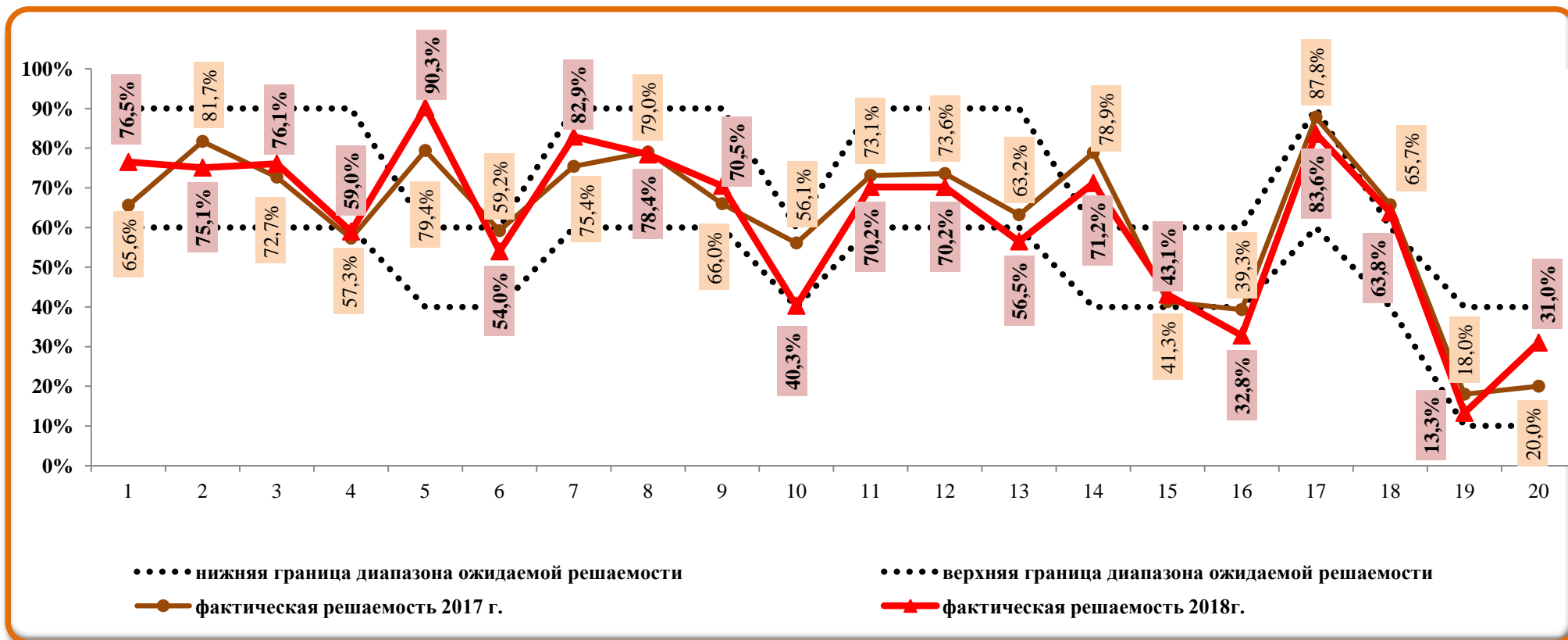
Распределение участников по количеству полученных баллов за выполнение части 2



Статистическая трудность выполнения заданий части 2



Решаемость заданий по ИНФОРМАТИКЕ И ИКТ в сравнении с диапазоном предполагаемого процента правильных ответов



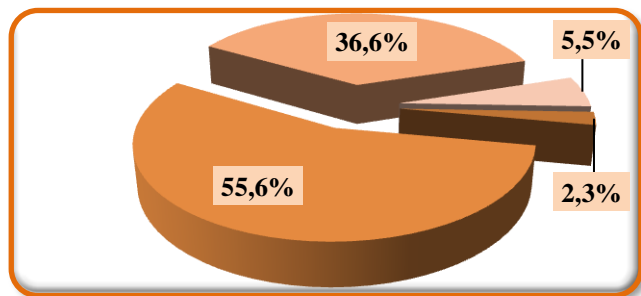
БИОЛОГИЯ

Код ОО	Наименование ОО	Количество участников	Оценка «5» (всего)	Оценка «5» (%)	Оценка «4» (всего)	Оценка «4» (%)	Оценка «3» (всего)	Оценка «3» (%)	Оценка «2» (всего)	Оценка «2» (%)	Средний балл	Средняя отметка	Успеваемость (%)	Доля учащихся, получивших отметки «4» и «5» (%)	2017	
															Успеваемость (%)	Доля учащихся, получивших отметки «4» и «5» (%)
219202	МБОУ "ООШ №2"	22	0	0,0	4	18,2	15	68,2	3	13,6	20,7	3,0	86,4	18,2	96,2	23,1
219207	МБОУ "ООШ № 7"	10	0	0,0	1	10,0	9	90,0	0	0,0	19,9	3,1	100,0	10,0	100	22,2
219208	МБОУ "ООШ №8"	14	1	7,1	3	21,4	9	64,3	1	7,1	23,1	3,3	92,9	28,6	84	20
219209	МБОУ "ООШ №9"	3	0	0,0	0	0,0	3	100,0	0	0,0	17,3	3,0	100,0	0,0	62,5	12,5
219215	МБОУ "ООШ № 15"	20	1	5,0	7	35,0	11	55,0	1	5,0	22,7	3,4	95,0	40,0	88,5	15,4
219236	МБОУ "ООШ № 36"	2	0	0,0	0	0,0	2	100,0	0	0,0	22,5	3,0	100,0	0,0	100	60
219239	МБОУ "Владимировская ООШ"	6	0	0,0	3	50,0	3	50,0	0	0,0	22,5	3,5	100,0	50,0	100	0
219241	МБОУ "Дмитриевская ООШ"	2	0	0,0	0	0,0	2	100,0	0	0,0	19,5	3,0	100,0	0,0	100	0
219244	МБОУ "Каплинская ООШ"	3	0	0,0	2	66,7	1	33,3	0	0,0	26,0	3,7	100,0	66,7	100	14,3
219246	МБОУ "Крутовская ООШ"	2	0	0,0	0	0,0	2	100,0	0	0,0	18,5	3,0	100,0	0,0		
219247	МБОУ "Котовская ООШ"	7	0	0,0	4	57,1	2	28,6	1	14,3	23,7	3,4	85,7	57,1		
219252	МБОУ "Потуданская ООШ"	2	0	0,0	0	0,0	2	100,0	0	0,0	18,5	3,0	100,0	0,0	100	20
219254	МБОУ "Солдатская ООШ"	5	0	0,0	1	20,0	4	80,0	0	0,0	21,2	3,2	100,0	20,0	66,7	0
219258	МБОУ "Знаменская ООШ"	1	0	0,0	0	0,0	1	100,0	0	0,0	20,0	3,0	100,0	0,0		
219259	МБОУ "Незнамовская ООШ"	2	0	0,0	1	50,0	1	50,0	0	0,0	25,5	3,5	100,0	50,0		
219261	МБОУ "Сорокинская ООШ"	4	0	0,0	1	25,0	3	75,0	0	0,0	25,4	3,4	100,0	25,0	100	20
219303	МАОУ "ОК" Лицей №3"	4	1	25,0	1	25,0	2	50,0	0	0,0	31,0	3,8	100,0	50,0	90	40
219304	ЧОУ "Православная гимназия №38"	4	0	0,0	2	50,0	2	50,0	0	0,0	26,3	3,5	100,0	50,0	100	100
219305	МБОУ "СОШ № 5 с УИОП"	4	0	0,0	2	50,0	2	50,0	0	0,0	21,0	3,5	100,0	50,0	90,9	54,5
219306	МБОУ "СОШ №6"	3	0	0,0	1	33,3	2	66,7	0	0,0	23,0	3,3	100,0	33,3	88,9	11,1

МУНИЦИПАЛЬНОЕ БЮДЖЕТНОЕ УЧРЕЖДЕНИЕ «СТАРООСКОЛЬСКИЙ ЦЕНТР ОЦЕНКИ КАЧЕСТВА ОБРАЗОВАНИЯ»

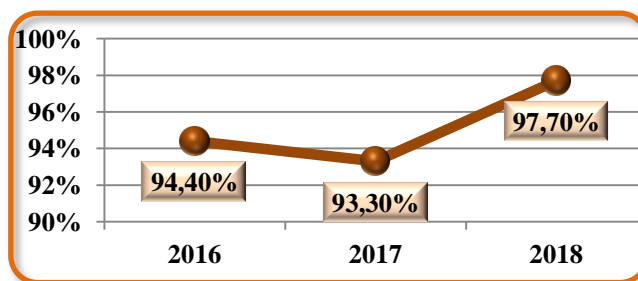
219311	МБОУ "СОШ № 11"	8	0	0,0	3	37,5	5	62,5	0	0,0	23,8	3,4	100,0	37,5	100	15,4
219312	МБОУ "СОШ №12 с УИОП"	2	1	50,0	1	50,0	0	0,0	0	0,0	34,5	4,5	100,0	100,0	91,7	16,7
219314	МБОУ "СОШ №14" им. А.М. Мамонова	1	0	0,0	0	0,0	1	100,0	0	0,0	19,0	3,0	100,0	0,0	100	60
219316	МБОУ "СОШ № 16 с УИОП"	5	0	0,0	3	60,0	2	40,0	0	0,0	27,6	3,6	100,0	60,0	85,7	0
219317	МБОУ «СОШ №17»	9	0	0,0	3	33,3	5	55,6	1	11,1	22,2	3,2	88,9	33,3	90,9	18,2
219318	МБОУ "Гимназия №18"	14	4	28,6	8	57,1	2	14,3	0	0,0	31,6	4,1	100,0	85,7	100	0
219319	МАОУ "СПШ № 19 - корпус кадет "Виктория"	18	0	0,0	8	44,4	10	55,6	0	0,0	24,6	3,4	100,0	44,4	100	44,4
219320	МБОУ "СОШ №20 с УИОП"	13	1	7,7	8	61,5	4	30,8	0	0,0	29,2	3,8	100,0	69,2	100	45,5
219321	МБОУ "СОШ №21"	16	2	12,5	7	43,8	7	43,8	0	0,0	26,4	3,7	100,0	56,3	100	26,7
219322	МБОУ "СОШ № 22"	13	1	7,7	2	15,4	10	76,9	0	0,0	22,0	3,3	100,0	23,1	90,9	27,3
219324	МАОУ "СОШ №24 с УИОП"	16	1	6,3	10	62,5	5	31,3	0	0,0	27,9	3,8	100,0	68,8	97	33,3
219327	МАОУ "СОШ №27 с УИОП"	19	0	0,0	8	42,1	11	57,9	0	0,0	23,6	3,4	100,0	42,1	87,5	37,5
219328	МБОУ"СОШ №28 с УИОП им. А.А. Угарова"	18	1	5,6	9	50,0	8	44,4	0	0,0	26,2	3,4	100,0	55,6	100	83,3
219330	МБОУ «СОШ №30»	7	1	14,3	3	42,9	1	14,3	2	28,6	23,5	3,3	71,4	57,1	90,5	38,1
219333	МАОУ "СПШ №33"	23	1	4,3	9	39,1	13	56,5	0	0,0	24,3	3,5	100,0	43,5	96,2	19,2
219334	МБОУ "СОШ № 34 с УИОП"	10	1	10,0	7	70,0	2	20,0	0	0,0	28,9	3,9	100,0	80,0	100	53,8
219343	МБОУ " Ивановская СОШ"	16	0	0,0	5	31,3	11	68,8	0	0,0	23,0	3,3	100,0	31,3	100	16,7
219348	МБОУ " Монаковская СОШ"	14	0	0,0	2	14,3	12	85,7	0	0,0	22,3	3,1	100,0	14,3	90	30
219350	МБОУ "ОК "Озерки"	1	0	0,0	0	0,0	1	100,0	0	0,0	16,0	3,0	100,0	0,0		
219353	МБОУ "Роговатовская СОШ с УИОП"	5	0	0,0	0	0,0	5	100,0	0	0,0	20,0	3,0	100,0	0,0	78,6	14,3
219356	МБОУ " Шаталовская СОШ"	7	0	0,0	1	14,3	6	85,7	0	0,0	22,6	3,1	100,0	14,3	100	20
219357	МАОУ "СОШ №40"	30	4	13,3	11	36,7	15	50,0	0	0,0	28,9	3,8	100,0	50,0	100	41,9
	Итого в округе	385	21	5,5	141	36,6	214	55,6	9	2,3	24,4	3,5	97,7	42,1	93,3	27,6

Распределение участников экзамена по результатам выполнения работы

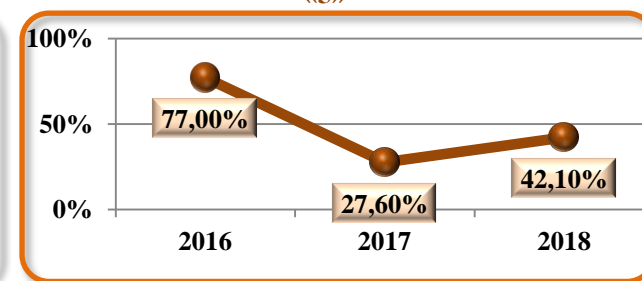


Сравнение результатов основного государственного экзамена по БИОЛОГИИ за 3 года

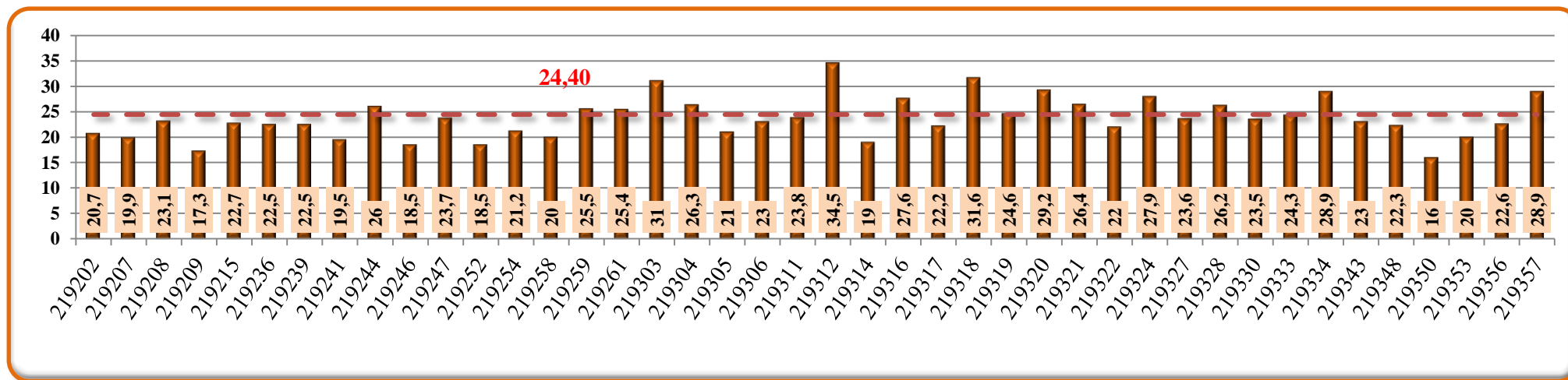
Доля учащихся, выполнивших работу без «2»



Доля учащихся, выполнивших работу на «4» и «5»



Сравнение среднего балла в Старооскольском городском округе со средними баллами, полученными выпускниками 9 классов общеобразовательных организаций по БИОЛОГИИ



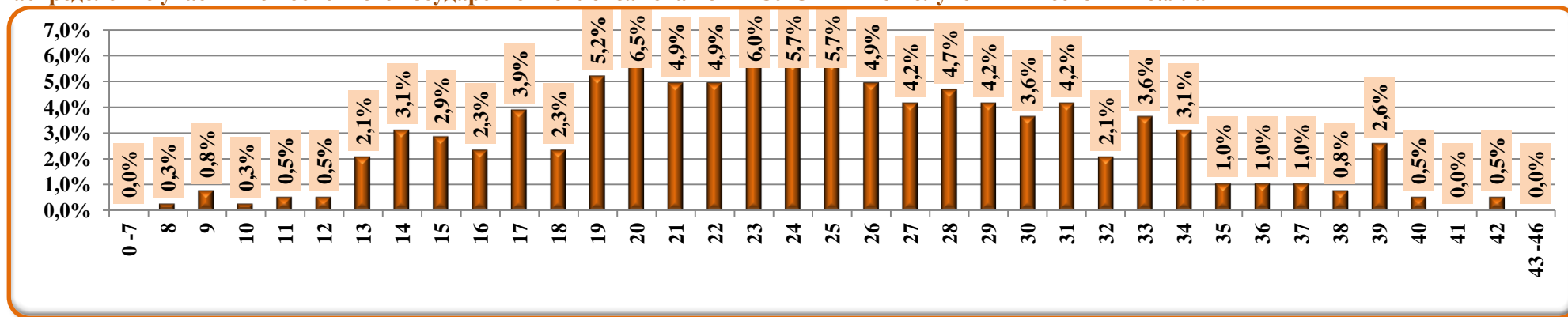
Соотношение результатов ОГЭ по БИОЛОГИИ с годовыми отметками за 2017/2018 учебный год

<i>Код ОО</i>	<i>Общеобразовательная организация</i>	<i>Количество участников ГИА</i>	<i>Количество учащихся, подтвердивших отметку</i>	<i>Доля учащихся, подтвердивших отметку (%)</i>	<i>Количество учащихся, показавших результат выше</i>	<i>Доля учащихся, показавших результат выше (%)</i>	<i>Количество учащихся, показавших результат ниже</i>	<i>Доля учащихся, показавших результат ниже (%)</i>
219202	МБОУ "ООШ № 2"	22	8	36,36	1	4,55	13	59,09
219207	МБОУ "ООШ № 7"	10	3	30,00	0	0,00	7	70,00
219208	МБОУ "ООШ № 8"	14	4	28,57	0	0,00	10	71,43
219209	МБОУ "ООШ № 9"	3	2	66,67	0	0,00	1	33,33
219215	МБОУ "ООШ № 15"	20	8	40,00	1	5,00	11	55,00
219236	МБОУ "ООШ № 36"	2	0	0,00	0	0,00	2	100
219239	МБОУ "ОО Владимировская школа"	6	6	100	0	0,00	0	0,00
219241	МБОУ "ОО Дмитриевская школа"	2	2	100	0	0,00	0	0,00
219244	МБОУ "ОО Каплинская школа"	3	3	100	0	0,00	0	0,00
219246	МБОУ "ОО Крутовская школа"	2	1	50,00	0	0,00	1	50,00
219247	МБОУ "ОО Котовская школа"	7	3	42,86	1	14,29	3	42,86
219252	МБОУ "ОО Потуданская школа"	2	2	100	0	0,00	0	0,00
219254	МБОУ "ОО Солдатская школа"	5	0	0,00	0	0,00	5	100
219258	МБОУ "ОО Знаменская школа"	1	1	100	0	0,00	0	0,00
219259	МБОУ "Незнамовская ООШ"	2	0	0,00	0	0,00	2	100
219261	МБОУ "ОО Сорокинская школа"	4	2	50,00	0	0,00	2	50,00
219303	МАОУ "ОК "Лицей № 3"	4	2	50,00		0,00	2	50,00
219304	ЧОУ "Православная гимназия № 38"	4	0	0,00	1	25,00	3	75,00
219305	МБОУ "СОШ №5 с УИОП"	4	4	100	0	0,00	0	0,00
219306	МБОУ "СОШ № 6"	3	2	66,67	0	0,00	1	33,33
219311	МБОУ "СОШ №11"	8	6	75,00	0	0,00	2	25,00
219312	МБОУ "СОШ № 12 с УИОП"	2	1	50,00	1	50,00	0	0,00
219314	МБОУ "СОШ № 14" им.А.М.Мамонова	1	1	100	0	0,00	0	0,00
219316	МБОУ "СОШ № 16 с УИОП"	5	1	20,00	0	0,00	4	80,00

МУНИЦИПАЛЬНОЕ БЮДЖЕТНОЕ УЧРЕЖДЕНИЕ «СТАРООСКОЛЬСКИЙ ЦЕНТР ОЦЕНКИ КАЧЕСТВА ОБРАЗОВАНИЯ»

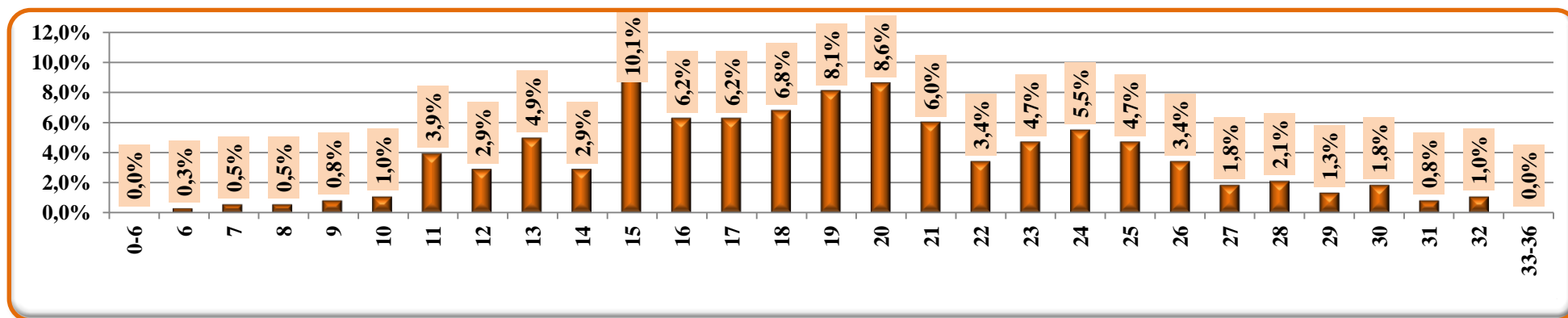
219317	МБОУ "СОШ № 17"	9	0	0,00	0	0,00	9	100
219318	МБОУ "Гимназия № 18"	14	8	57,14	0	0,00	6	42,86
219319	МАОУ "СПШ № 19 -корпус кадет "Виктория"	18	9	50,00	1	5,56	8	44,44
219320	МБОУ "СОШ №20 с УИОП"	13	5	38,46	1	7,69	7	53,85
219321	МБОУ "СОШ №21"	16	15	93,75	1	6,25	0	0,00
219322	МБОУ "СОШ №22"	13	7	53,85	0	0,00	6	46,15
219324	МАОУ "СОШ №24 с УИОП"	16	5	31,25	2	12,50	9	56,25
219327	МАОУ "СОШ №27 с УИОП"	19	8	42,11	0	0,00	11	57,89
219328	МБОУ "СОШ №28 с УИОП им. А.А.Угарова"	18	9	50,00	4	22,22	5	27,78
219330	МБОУ "СОШ №30"	7	1	14,29	0	0,00	6	85,71
219333	МАОУ "СПШ № 33"	23	14	60,87	0	0,00	9	39,13
219334	МБОУ "СОШ № 34 с УИОП"	10	7	70,00	0	0,00	3	30,00
219343	МБОУ "СО Ивановская школа"	16	10	62,50	2	12,50	4	25,00
219348	МБОУ "СО Монаковская школа"	14	3	21,43	0	0,00	11	78,57
219350	МБОУ "ОК"Озерки"	1	1	100	0	0,00	0	0,00
219353	МБОУ "СО Роговатовская школа с УИОП"	5	1	20,00	0	0,00	4	80,00
219356	МБОУ "СО Шаталовская школа"	7	3	42,86	0	0,00	4	57,14
219357	МАОУ "СОШ №40"	30	13	43,33	2	6,67	15	50,00
Итого в округе:		385	181	47,01	18	4,68	186	48,31

Распределение участников основного государственного экзамена по БИОЛОГИИ по полученным тестовым баллам



Часть 1.

Распределение участников основного государственного экзамена по БИОЛОГИИ по полученным тестовым баллам за задания 1 части

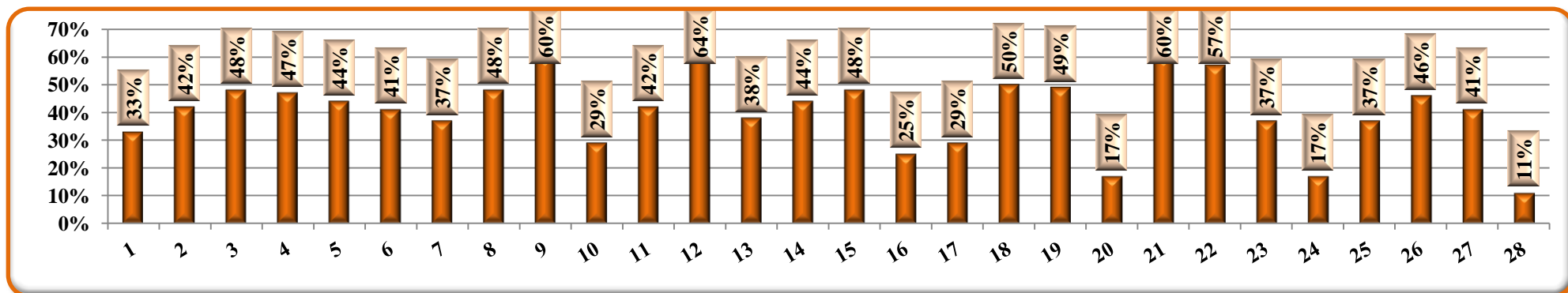


Статистическая трудность выполнения заданий с выбором ответа и кратким ответом

№ задания	Проверяемые элементы содержания	Количество учащихся					
		2 балла		1 балл		0 баллов	
		Чел.	%	Чел.	%	Чел.	%
1	Роль биологии в формировании современной естественнонаучной картины мира, в практической деятельности людей			258	67	127	33
2	Клеточное строение организмов как доказательство их родства, единства живой природы			225	58	160	42
3	Признаки организмов. Одноклеточные и многоклеточные организмы. Царство Грибы			199	52	186	48
4	Царство Растения			205	53	180	47
5	Царство Растения			217	56	168	44
6	Царство Животные			226	59	159	41
7	Царство Животные			244	63	141	37
8	Общий план строения и процессы жизнедеятельности. Сходство человека с животными и отличие от них. Размножение и развитие организма человека			202	52	183	48
9	Нейрогуморальная регуляция процессов жизнедеятельности организма			155	40	230	60
10	Опора и движение			272	71	113	29
11	Внутренняя среда			223	58	162	42
12	Транспорт веществ			140	36	245	64
13	Питание. Дыхание			240	62	145	38
14	Обмен веществ. Выделение. Покровы тела			217	56	168	44

15	Органы чувств			202	52	183	48		
16	Психология и поведение человека			288	75	97	25		
17	Соблюдение санитарно-гигиенических норм и правил здорового образа жизни. Приемы оказания первой доврачебной помощи			274	71	111	29		
18	Влияние экологических факторов на организмы			193	50	192	50		
19	Экосистемная организация живой природы. Биосфера. Учение об эволюции органического мира			196	51	189	49		
20	Умение интерпретировать результаты научных исследований, представленные в графической форме			320	83	65	17		
21	Умение определять структуру объекта, выделять значимые функциональные связи и отношения между частями целого			155	40	230	60		
22	Умение оценивать правильность биологических суждений			165	43	220	57		
23	Умение проводить множественный выбор	90	23	151	39	144	37		
24	Умение проводить множественный выбор	117	30	201	52	67	17		
25	Умение устанавливать соответствие	178	46	65	17	142	37		
26	Умение определять последовательности биологических процессов, явлений, объектов	152	39	54	14	179	46		
27	Умение включать в биологический текст пропущенные термины и понятия из числа предложенных	136	35	91	24	158	41		
		3 балла		2 балла		1 балл		0 баллов	
		Чел.	%	Чел.	%	Чел.	%	Чел.	%
28	Умение соотносить морфологические признаки организма или его отдельных органов с предложенными моделями, по заданному алгоритму	72	19	149	39	121	31	43	11

Доля участников, не справившихся с заданиями части 1



Часть 2


Распределение участников ОГЭ по количеству набранных баллов за задания части 2



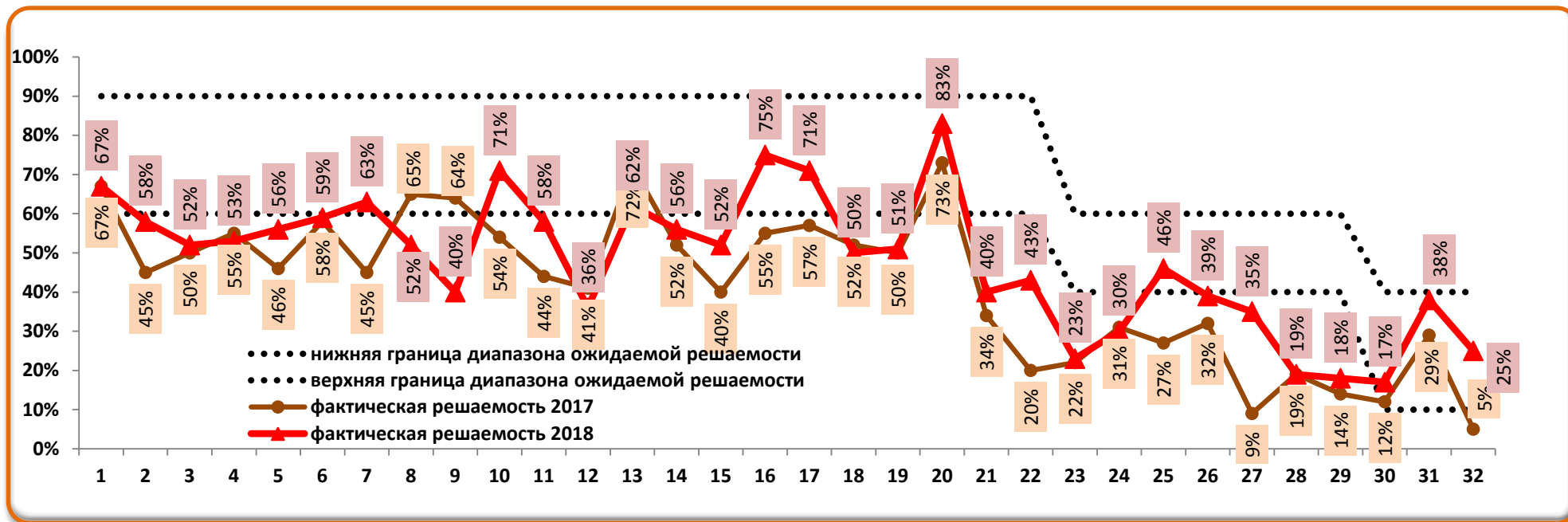
Статистическая трудность выполнения заданий с развернутым ответом

№ задания	Проверяемые элементы содержания	Количество учащихся							
		3 балла		2 балла		1 балл		0 баллов	
		Чел.	%	Чел.	%	Чел.	%	Чел.	%
29	Умение работать с текстом биологического содержания (понимать, сравнивать, обобщать)	68	18	91	24	109	28	117	30
30	Умение работать со статистическими данными, представленными в табличной форме	66	17	119	31	143	37	57	15
31	Умение определять энергозатраты при различной физической нагрузке. Составлять рационы питания	148	38	82	21	47	12	108	28
32	Умение обосновывать необходимость рационального и здорового питания	0	0	98	25	145	38	142	37

Распределение участников по количеству полученных баллов за выполнение заданий части 2



Решаемость заданий по БИОЛОГИИ в сравнении с диапазоном предполагаемого процента правильных ответов

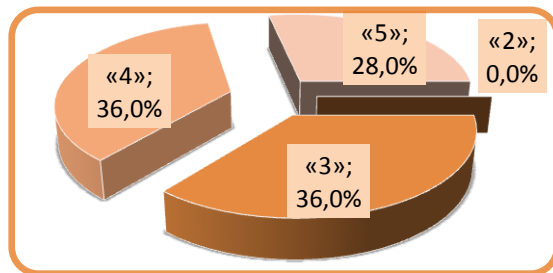


ИСТОРИЯ

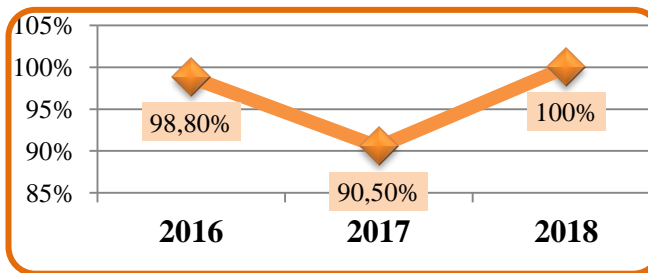
Код ОО	Общеобразовательная организация	Количество сдававших	Отметка "5" (всего)	Отметка "5" (%)	Отметка "4" (всего)	Отметка "4" (%)	Отметка "3" (всего)	Отметка "3" (%)	Отметка "2"	Отметка "2" (%)	Средний балл (всего)	Средняя Отметка	Успеваемость (%)	Качество знаний (%)	2017	
															Успеваемость (%)	Качество знаний (%)
219236	МБОУ "ООШ № 36"	1	0	0,0	0	0,0	1	100,0	0	0,0	14,0	3,0	100,0	0,0		
219244	МБОУ "Каплинская ООШ"	2	0	0,0	1	50,0	1	50,0	0	0,0	23,5	3,5	100,0	50,0	80	10
219251	МБОУ"ОО Песчанская школа"	1	0	0,0	1	100,0	0	0,0	0	0,0	26,0	4,0	100,0	100,0		
219304	ЧОУ "Православная гимназия №38"	1	1	100,0	0	0,0	0	0,0	0	0,0	40,0	5,0	100,0	100,0	100	100
219305	МБОУ "СОШ № 5 с УИОП"	2	0	0,0	0	0,0	2	100,0	0	0,0	20,0	3,0	100,0	0,0		
219311	МБОУ "СОШ № 11"	1	1	100,0	0	0,0	0	0,0	0	0,0	40,0	5,0	100,0	100,0	100	100
219314	МБОУ "СОШ №14" им. А.М. Мамонова	2	0	0,0	1	50,0	1	50,0	0	0,0	23,5	3,5	100,0	50,0	100	0
219316	МБОУ "СОШ № 16 с УИОП"	3	1	33,3	2	66,7	0	0,0	0	0,0	32,3	4,3	100,0	100,0	100	40
219317	МБОУ «СОШ №17»	1	1	100,0	0	0,0	0	0,0	0	0,0	37,0	5,0	100,0	100,0		
219319	МАОУ "СШ № 19 - корпус кадет "Виктория"	2	1	50,0	1	50,0	0	0,0	0	0,0	31,5	4,5	100,0	100,0	100	100
219320	МБОУ "СОШ №20 с УИОП"	1	1	100,0	0	0,0	0	0,0	0	0,0	38,0	5,0	100,0	100,0		
219328	МБОУ"СОШ №28 с УИОП им. А.А. Угарова"	1	0	0,0	0	0,0	1	100,0	0	0,0	20,0	3,0	100,0	0,0		
219330	МБОУ «СОШ №30»	2	0	0,0	1	50,0	1	50,0	0	0,0	23,0	3,5	100,0	50,0		
219333	МАОУ "СПШ №33"	3	1	33,3	2	66,7	0	0,0	0	0,0	32,0	4,3	100,0	100,0		
219343	МБОУ "Ивановская СОШ"	1	0	0,0	0	0,0	1	100,0	0	0,0	23,0	3,0	100,0	0,0	100	100
219353	МБОУ "Роговатовская СОШ с УИОП"	1	0	0,0	0	0,0	1	100,0	0	0,0	20,0	3,0	100,0	0,0	100	50
	Итого в округе	25	7	28,0	9	36,0	9	36,0	0	0,0	27,76	3,92	100,0	64,0	90,5	40,5

Распределение участников экзамена по результатам выполнения работы по ИСТОРИИ

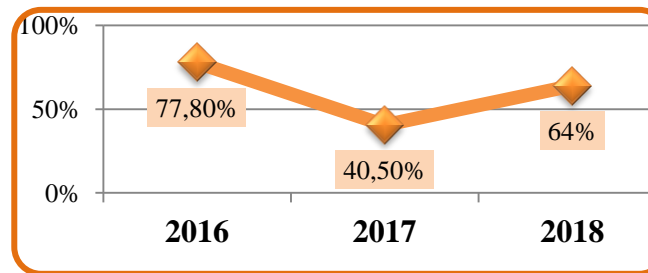
Сравнение результатов ОГЭ по ИСТОРИИ за 3 года



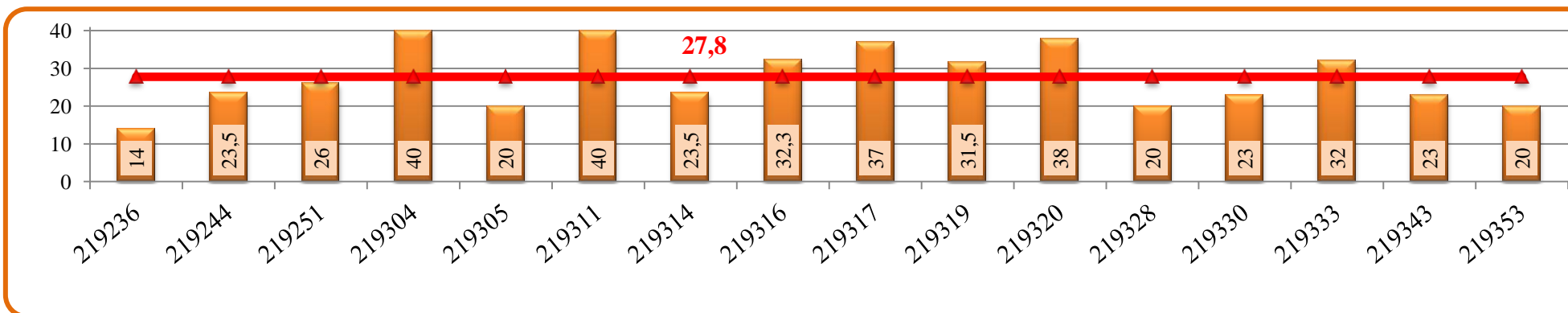
Успеваемость



Качество знаний



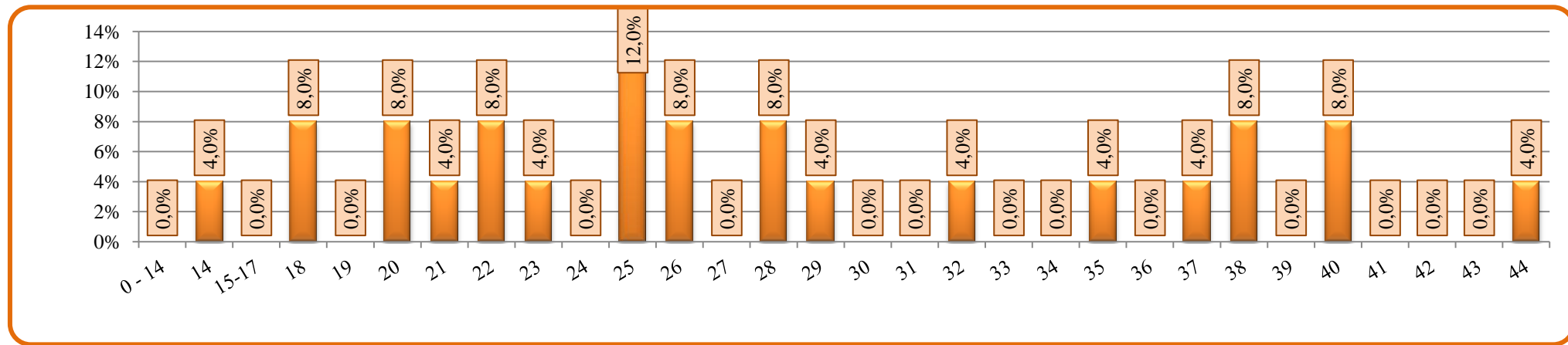
Сравнение среднего балла в Старооскольском городском округе со средними баллами, полученными выпускниками 9 классов по ИСТОРИИ



Сравнительный анализ результатов ОГЭ учащихся 9 классов с годовыми отметками за 2017/2018 учебный год по ИСТОРИИ

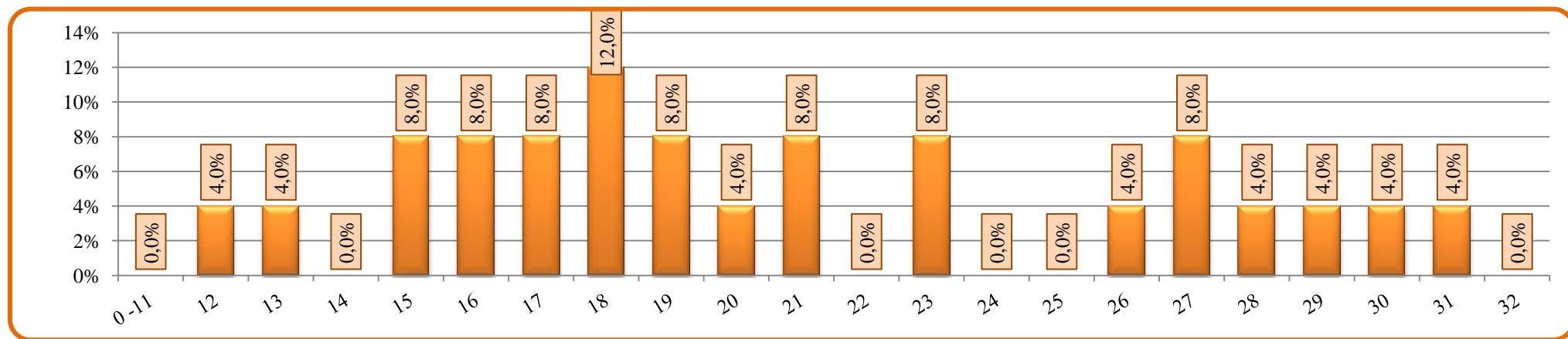
Код ОО	Общеобразовательная организация	Количество участников ГИА	Количество учащихся, подтвердивших отметку	Доля учащихся, подтвердивших отметку(%)	Количество учащихся, показавших результат выше	Доля учащихся, показавших результат выше (%)	Количество учащихся, показавших результат ниже	Доля учащихся, показавших результат ниже (%)
219236	МБОУ "ООШ №36"	1	1	100,0	0	0,0	0	0,0
219244	МБОУ "ОО Каплинская школа"	2	1	50,0	0	0,0	1	50,0
219251	МБОУ ОО Песчанская школа"	1	0	0,0	0	0,0	1	100,0
219304	ЧОУ "Гимназия № 38"	1	1	100,0	0	0,0	0	0,0
219305	МБОУ "СОШ №5 с УИОП"	2	0	0,0	0	0,0	2	100,0
219311	МБОУ "СОШ №11"	1	1	100,0	0	0,0	0	0,0
219314	МБОУ "СОШ №14" имени А.М.Мамонова	2	1	50,0	0	0,0	1	50,0
219316	МБОУ "СОШ №16 с УИОП"	3	3	100,0	0	0,0	0	0,0
219317	МЮОУ "СОШ №17"	1	1	100,0	0	0,0	0	0,0
219319	МАОУ "СШ №19 - корпус кадет "Виктория"	2	2	100,0	0	0,0	0	0,0
219320	МБОУ "СОШ №20 с УИОП"	1	1	100,0	0	0,0	0	0,0
219328	МБОУ "СОШ №28 с УИОП им. А.А.Угарова"	1	1	100,0		0,0		0,0
219330	МБОУ "СОШ №30"	2	0	0,0	0	0,0	2	100,0
219333	МАОУ "СПШ №33"	3	2	66,7	0	0,0	1	33,3
219343	МБОУ "СО Ивановская школа"	1	0	0,0	0	0,0	1	100,0
219353	МБОУ "СО Роговатовская школа с УИОП"	1	0	0,0	0	0,0	1	100,0
	Итого в округе:	25	15	60,0	0	0,0	10	40,0

Распределение участников по полученным баллам за выполнение экзаменационной работы по ИСТОРИИ (0-44 балла)



Часть 1

Распределение участников по количеству набранных баллов за выполнение заданий части 1 (0-32 балла)

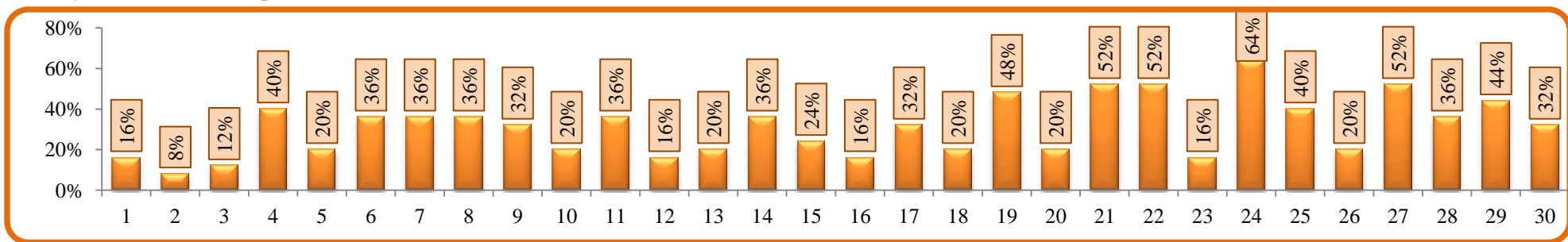


Статистическая трудность выполнения заданий части 1

Номер задания	Проверяемые элементы содержания	Проверяемые виды деятельности	Уровень сложности задания	Количество участников				
				1 балл (чел.)	1 балл (%)	0 баллов (чел.)	0 баллов (%)	
1.	VIII–XVII вв.	Знание дат	базовый	21	84	4	16	
2.	VIII–XVII вв	Знание фактов	базовый	23	92	2	8	
3.	VIII–XVII вв	Знание причин и следствий	базовый	22	88	3	12	
4.	VIII–XVII вв	Поиск информации в источнике	базовый	15	60	10	40	
5.	XVIII – начало XX в.	Знание дат	базовый	20	80	5	20	
6.	XVIII – начало XX в.	Знание фактов	базовый	16	64	9	36	
7.	XVIII – начало XX в.	Знание причин и следствий	базовый	16	64	9	36	
8.	XVIII – начало XX в.	Поиск информации в источнике	базовый	16	64	9	36	
9.	VIII – начало XX в.	Знание выдающихся деятелей отечественной истории	базовый	17	68	8	32	
10.	VIII – начало XX в.	Знание основных фактов истории культуры России	базовый	20	80	5	20	
11.	1914–1941 гг	Знание дат	базовый	16	64	9	36	
12.	1914–1941 гг	Знание фактов	базовый	21	84	4	16	
13.	1914–1941 гг	Знание причин и следствий	базовый	20	80	5	20	
14.	1941–1945 гг.	Знание фактов	базовый	16	64	9	36	
15.	1941–1945 гг	Поиск информации в источнике	базовый	19	76	6	24	
16.	1945–2012 гг	Знание дат	базовый	21	84	4	16	
17.	1945–2012гг.	Знание фактов	базовый	17	68	8	32	
18.	1945–2012 гг.	Поиск информации в источнике	базовый	20	80	5	20	
19.	1914–2012 гг	Знание выдающихся деятелей отечественной истории	базовый	13	52	12	48	
20.	VIII–XXI вв	Работа с исторической картой, схемой	базовый	20	80	5	20	
21.	1914–2012 гг	Знание основных фактов истории культуры России	базовый	12	48	13	52	
22.	VIII–XXI вв.	Работа с иллюстративным материалом	базовый	12	48	13	52	
23.	VIII–XXI вв	Установление последовательности событий	повышенный	21	84	4	16	
24.	VIII–XXI вв	Систематизация исторической информации (соответствие)	повышенный	2 балла	1 балл	%	0 баллов	%
				7	28%	2	8	16
25.	VIII–XXI вв.	Систематизация исторической информации (множественный выбор)	повышенный	15	60	10	40	

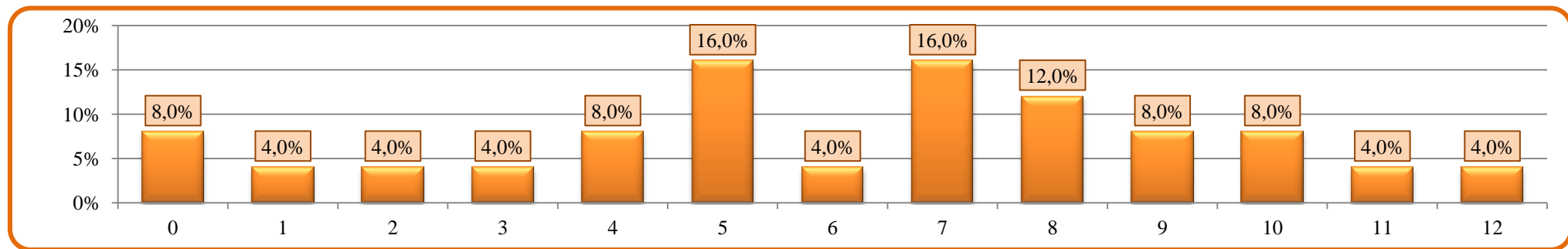
26.	VIII–XXI вв.	Работа со статистическим источником информации	базовый	2 балла	1 балл	%	0 баллов	%
				16	64%			
27.	VIII–XXI вв.	Знание понятий, терминов	повышенный		12	48	13	52
28.	VIII–XXI вв.	Сравнение исторических событий и явлений	повышенный		16	64	9	36
29.	VIII–XXI вв.	Работа с информацией, представленной в виде схемы	повышенный		14	56	11	44
30.	VIII–XXI вв.	Знание понятий, терминов (задание на выявление лишнего термина в данном ряду)	базовый		17	68	8	32

Доля участников, не справившихся с заданиями части 1



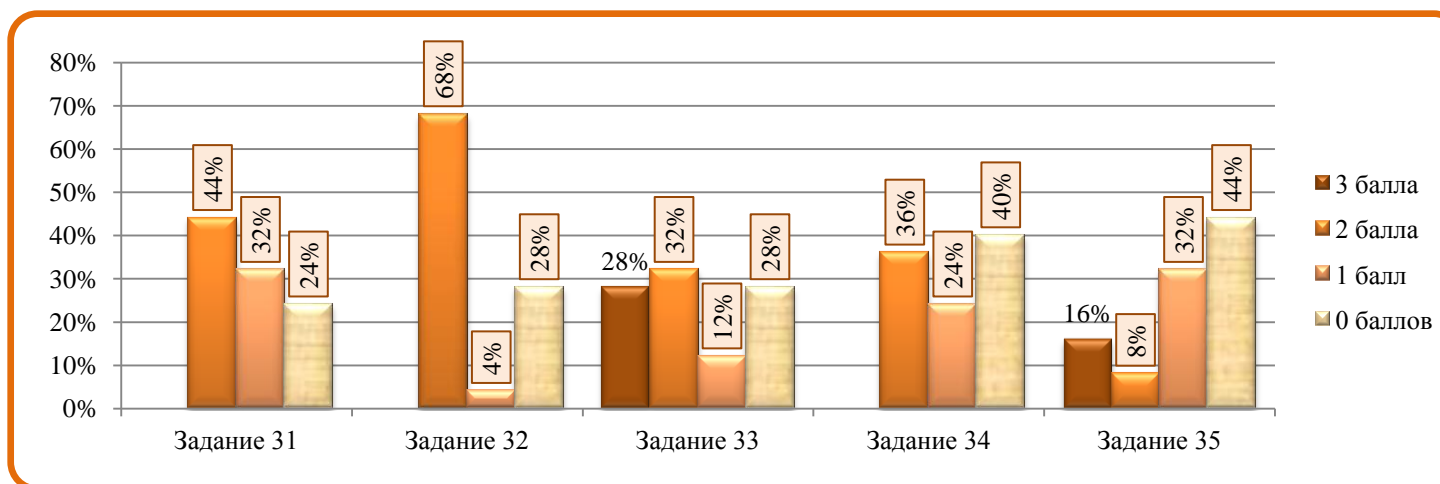
Часть 2

Распределение участников по количеству набранных баллов за выполнение заданий части 2 (0-12 баллов)

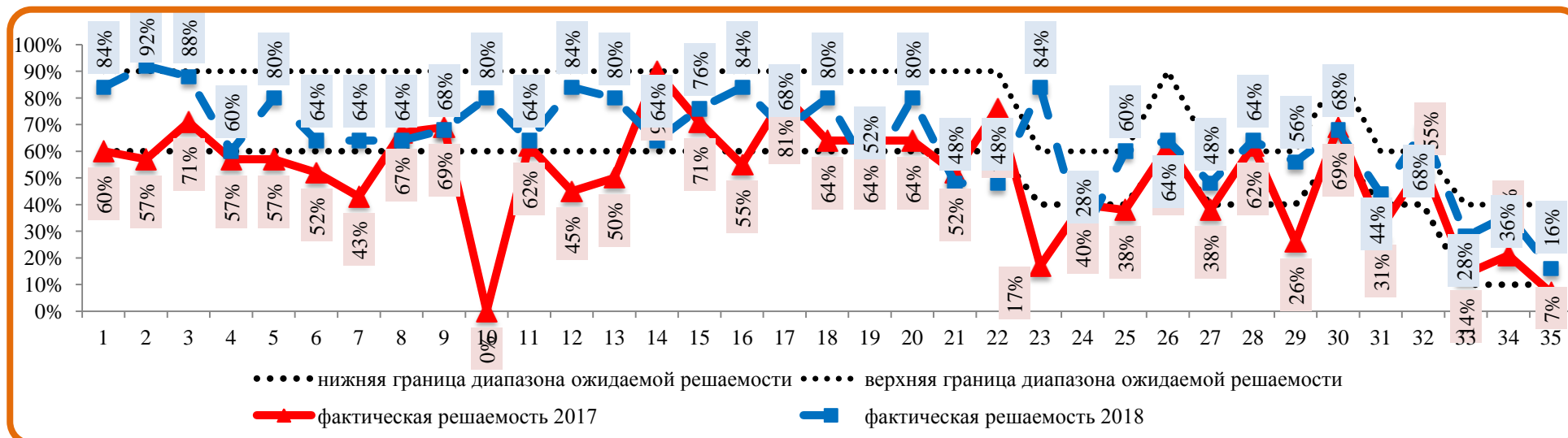


Статистическая трудность выполнения заданий части 2 (12 баллов)

Номер задания	Проверяемые элементы содержания	Проверяемые виды деятельности	Уровень сложности задания	"3" балла		"2" балла		"1" балл		"0" баллов	
				всего	%	всего	%	всего	%	всего	%
31	VIII–XXI вв.	Анализ источника. Атрибуция документа	повышенный			11	44	8	32	6	24
32	VIII–XXI вв.	Анализ источника. Логический анализ структуры текста	повышенный			17	68	1	4	7	28
33	VIII–XXI вв.	Анализ исторической ситуации. Соотнесение общих исторических процессов и отдельных фактов	высокий	7	28	8	32	3	12	7	28
34	VIII–XXI вв.	Сравнение исторических событий и явлений	высокий			9	36	6	24	10	40
35	VIII–XXI вв.	Составление плана ответа на данную тему	высокий	4	16	2	8	8	32	11	44



Решаемость заданий по ИСТОРИИ РОССИИ в сравнении с диапазоном предполагаемого процента правильных ответов



ГЕОГРАФИЯ

№ п/п	Код ОО	Наименование ОО	Количество участников	Оценка «5» (всего)	Оценка «5» (%)	Оценка «4» (всего)	Оценка «4» (%)	Оценка «3» (всего)	Оценка «3» (%)	Оценка «2» (всего)	Оценка «2» (%)	Средний балл	Средняя отметка	Успеваемость (%)	Доля учащихся, получивших отметки «4» и «5» (%)	2017	
																Успеваемость (%)	Доля учащихся, получивших отметки
1.	219202	МБОУ "ООШ №2"	6	0	0,0%	2	33,3%	4	66,7%	0	0,0%	16,0	3,3	100,0%	33,3%	76,9	7,7
2.	219207	МБОУ "ООШ № 7"	26	14	53,8%	10	38,5%	2	7,7%	0	0,0%	25,6	4,5	100,0%	92,3%	100	78,6
3.	219209	МБОУ "ООШ №9"	1	0	0,0%	0	0,0%	1	100%	0	0,0%	19,0	3,0	100,0%	0,0%		
4.	219213	МБОУ "ООШ № 13"	23	1	4,3%	11	47,8%	11	47,8%	0	0,0%	19,8	3,6	100,0%	52,2%	81	14,3
5.	219215	МБОУ "ООШ № 15"	30	3	10,0%	11	36,7%	15	50,0%	1	3,3%	19,6	3,5	96,7%	46,7%	66,7	16,7
6.	219236	МБОУ "ООШ № 36"	36	2	5,6%	15	41,7%	12	33,3%	7	19,4%	17,7	3,3	80,6%	47,2%	80	33,3
7.	219237	МБОУ « Архангельская ООШ»	2	0	0,0%	2	100,0%	0	0,0%	0	0,0%	21,0	4,0	100,0%	100,0%	100	60
8.	219241	МБОУ "Дмитриевская ООШ"	8	1	12,5%	2	25,0%	5	62,5%	0	0,0%	19,5	3,5	100,0%	37,5%	100	100
9.	219244	МБОУ "Каплинская ООШ"	12	0	0,0%	10	83,3%	1	8,3%	1	8,3%	20,7	3,8	91,7%	83,3%	95,7	43,5
10.	219245	МБОУ "Курская ООШ "	5	0	0,0%	1	20,0%	2	40,0%	2	40,0%	15,2	2,8	60,0%	20,0%	57,1	14,3
11.	219246	МБОУ "Крутовская ООШ"	3	0	0,0%	2	66,7%	1	33,3%	0	0,0%	19,3	3,7	100,0%	66,7%	100	66,7
12.	219247	МБОУ "Котовская ООШ"	1	0	0,0%	1	100,0%	0	0,0%	0	0,0%	21,0	4,0	100,0%	100,0%		
13.	219251	МБОУ"ОО Песчанская школа"	16	2	12,5%	7	43,8%	6	37,5%	1	6,3%	19,8	3,6	93,8%	56,3%	94,4	38,9
14.	219254	МБОУ "Солдатская	10	0	0,0%	0	0,0%	7	70,0%	3	30,0	12,2	2,7	70,0%	0,0%	100	40

МУНИЦИПАЛЬНОЕ БЮДЖЕТНОЕ УЧРЕЖДЕНИЕ «СТАРООСКОЛЬСКИЙ ЦЕНТР ОЦЕНКИ КАЧЕСТВА ОБРАЗОВАНИЯ»

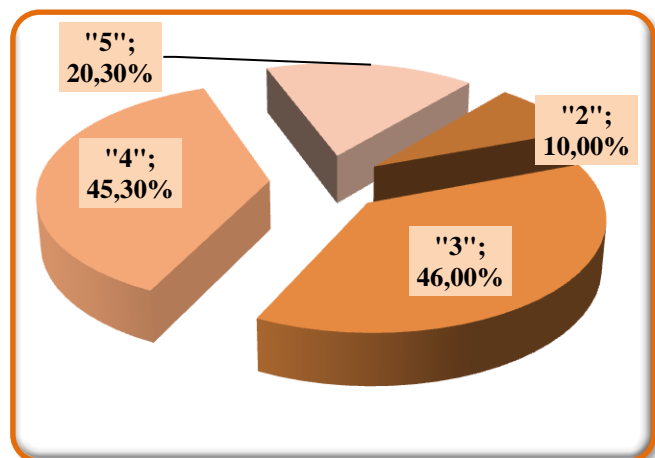
		ООШ"									%						
15.	219258	МБОУ "Знаменская ООШ"	2	0	0,0%	2	100,0%	0	0,0%	0	0,0%	22,0	4,0	100,0%	100,0%		
16.	219259	МБОУ "Незнамовская ООШ"	11	3	27,3%	7	63,6%	1	9,1%	0	0,0%	24,1	4,2	100,0%	90,9%	100	44,4
17.	219262	МБОУ "Тереховская ООШ"	2	0	0,0%	2	100,0%	0	0,0%	0	0,0%	20,5	4,0	100,0%	100,0%		
18.	219303	МАОУ "ОК"Лицей №3"	20	8	40,0%	7	35,0%	4	20,0%	1	5,0%	23,9	4,1	95,0%	75,0%	80	20
19.	219305	МБОУ "СОШ № 5 с УИОП"	18	2	11,1%	8	44,4%	8	44,4%	0	0,0%	20,8	3,7	100,0%	55,6%	100	36,4
20.	219306	МБОУ "СОШ №6"	23	3	13,0%	8	34,8%	9	39,1%	3	13,0 %	18,3	3,5	87,0%	47,8%	100	25
21.	219311	МБОУ "СОШ № 11"	18	2	11,1%	12	66,7%	4	22,2%	0	0,0%	22,1	3,9	100,0%	77,8%	100	64,7
22.	219312	МБОУ "СОШ №12 с УИОП"	24	3	12,5%	11	45,8%	9	37,5%	1	4,2%	20,8	3,7	95,8%	58,3%	69	23,8
23.	219314	МБОУ "СОШ №14" им. А.М. Мамонова	8	0	0,0%	5	62,5%	2	25,0%	1	12,5 %	19,5	3,5	87,5%	62,5%	100	50
24.	219316	МБОУ "СОШ № 16 с УИОП"	28	4	14,3%	9	32,1%	15	53,6%	0	0,0%	19,9	3,6	100,0%	46,4%	100	78,1
25.	219317	МБОУ «СОШ №17»	11	1	9,1%	7	63,6%	3	27,3%	0	0,0%	21,3	3,8	100,0%	72,7%	91,3	43,5
26.	219318	МБОУ "Гимназия №18"	19	4	21,1%	13	68,4%	2	10,5%	0	0,0%	22,4	4,1	100,0%	89,5%	100	71,9
27.	219319	МАОУ "СПШ № 19 - корпус кадет "Виктория"	43	10	23,3%	27	62,8%	6	14,0%	0	0,0%	24,1	4,1	100,0%	86,0%	84,9	34
28.	219320	МБОУ "СОШ №20 с УИОП"	12	4	33,3%	4	33,3%	4	33,3%	0	0,0%	21,7	4,0	100,0%	66,7%	96,9	53,1
29.	219321	МБОУ "СОШ №21"	9	2	22,2%	5	55,6%	2	22,2%	0	0,0%	23,2	4,0	100,0%	77,8%	60	0
30.	219322	МБОУ "СОШ № 22"	20	1	5,0%	9	45,0%	9	45,0%	1	5,0%	20,3	3,5	95,0%	50,0%	87,5	50
31.	219324	МАОУ "СОШ №24 с УИОП"	49	9	18,4%	23	46,9%	17	34,7%	0	0,0%	21,7	3,8	100,0%	65,3%	93,5	48,4
32.	219327	МАОУ "СОШ №27 с УИОП"	9	3	33,3%	6	66,7%	0	0,0%	0	0,0%	25,8	4,3	100,0%	100,0%	85,7	23,8
33.	219328	МБОУ"СОШ №28 с УИОП им. А.А. Угарова"	38	23	60,5%	14	36,8%	1	2,6%	0	0,0%	26,4	4,6	100,0%	97,4%	98,3	50,8
34.	219333	МАОУ "СПШ №33"	27	8	29,6%	11	40,7%	7	25,9%	1	3,7%	22,0	4,0	96,3%	70,4%	89,8	37,3

МУНИЦИПАЛЬНОЕ БЮДЖЕТНОЕ УЧРЕЖДЕНИЕ «СТАРООСКОЛЬСКИЙ ЦЕНТР ОЦЕНКИ КАЧЕСТВА ОБРАЗОВАНИЯ»

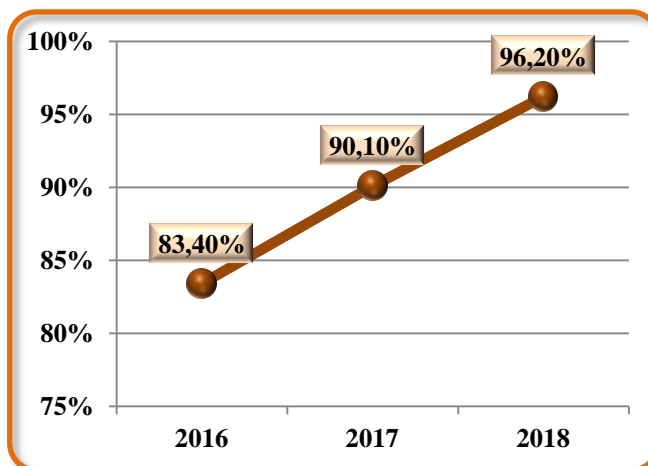
35.	219334	МБОУ "СОШ № 34 с УИОП"	12	3	25,0%	7	58,3%	2	16,7%	0	0,0%	23,3	4,1	100,0%	83,3%	96,9	53,1
36.	219343	МБОУ "Ивановская СОШ"	12	1	8,3%	4	33,3%	6	50,0%	1	8,3%	18,7	3,4	91,7%	41,7%	87,5	12,5
37.	219350	МБОУ "ОК "Озерки"	1	0	0,0%	1	100,0%	0	0,0%	0	0,0%	20,0	4,0	100,0%	100,0%	50	50
38.	219353	МБОУ "Роговатовская СОШ с УИОП"	8	0	0,0%	4	50,0%	4	50,0%	0	0,0%	19,5	3,5	100,0%	50,0%	50	0
39.	219357	МАОУ "СОШ №40"	52	16	30,8%	17	32,7%	18	34,6%	1	1,9%	22,4	3,9	98,1%	63,5%	98,2	59,6
		Итого в округе	655	133	20,3%	297	45,3%	200	30,5%	25	3,8%	21,4	3,8	96,2%	65,6%	90,1	44

Сравнение результатов ОГЭ-2017 года по ГЕОГРАФИИ за 3 года

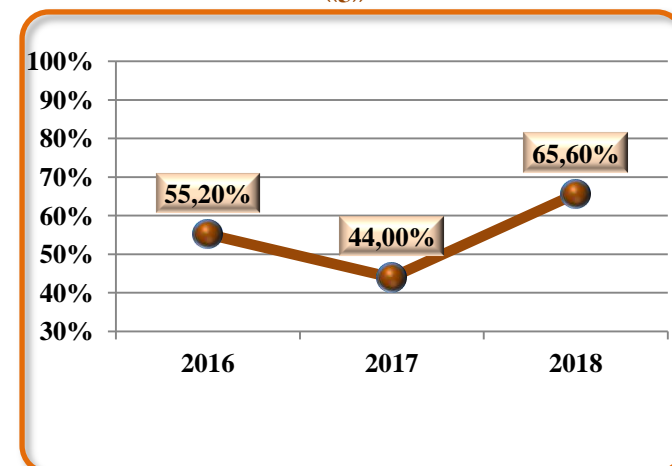
Распределение участников экзамена по результатам выполнения работы



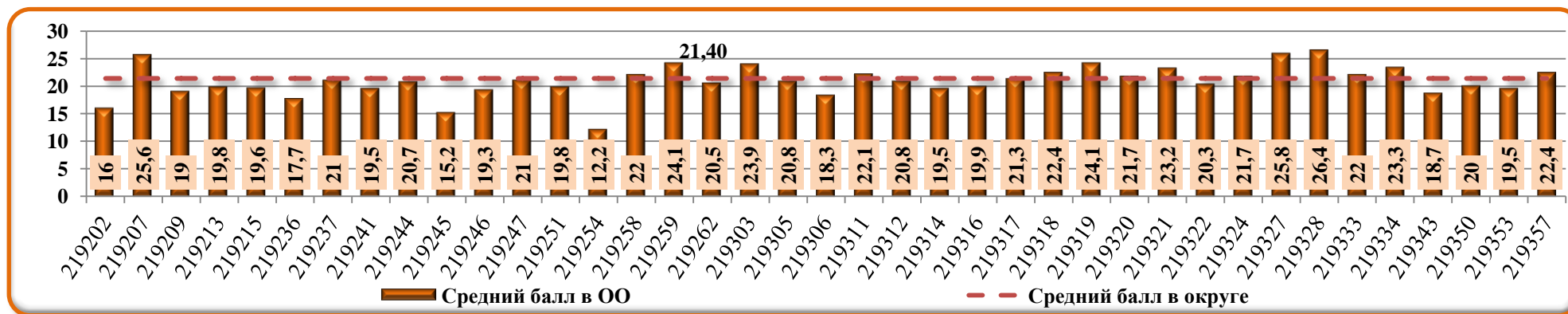
Доля учащихся, выполнивших работу без «2»



Доля учащихся, выполнивших работу на «4» и «5»



Сравнение среднего балла в Старооскольском городском округе со средними баллами, полученными выпускниками 9 классов общеобразовательных организаций по ГЕОГРАФИИ



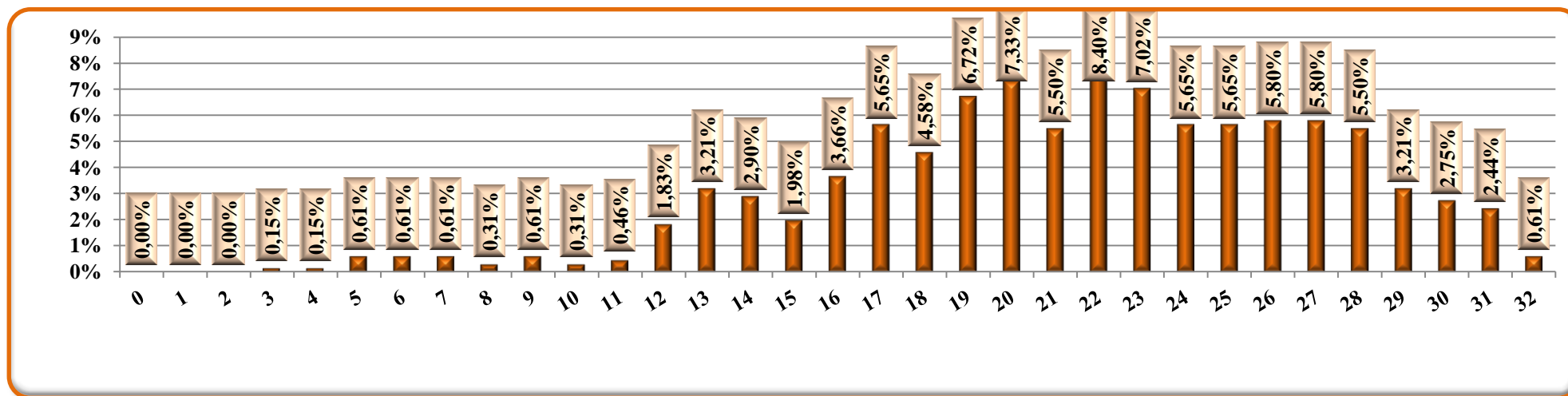
Соотношение результатов ГИА в форме ОГЭ по ГЕОГРАФИИ с годовыми отметками за 2017/2018 учебный год

Код ОО	Общеобразовательная организация	Количество участников ГИА	Количество учащихся, подтвердивших отметку	Доля учащихся, подтвердивших отметку (%)	Количество учащихся, показавших результат выше	Доля учащихся, показавших результат выше (%)	Количество учащихся, показавших результат ниже	Доля учащихся, показавших результат ниже (%)
219202	МБОУ "ООШ № 2"	6	4	66,7%	0	0,0%	2	33,3%
219207	МБОУ "ООШ №7"	26	8	30,8%	17	65,4%	1	3,8%
219209	МБОУ "ООШ № 9	1	1	100,0%	0	0,0%	0	0,0%
219213	МБОУ "ООШ №13"	23	16	69,6%	6	26,1%	1	4,3%
219215	МБОУ "ООШ № 15"	30	19	63,3%	8	26,7%	3	10,0%
219236	МБОУ "ООШ №36"	36	18	50,0%	5	13,9%	13	36,1%
219237	МБОУ "ОО Архангельская школа"	2	2	100,0%		0,0%		0,0%
219241	МБОУ "ОО Дмитриевская школа"	8	4	50,0%	1	12,5%	3	37,5%

МУНИЦИПАЛЬНОЕ БЮДЖЕТНОЕ УЧРЕЖДЕНИЕ «СТАРООСКОЛЬСКИЙ ЦЕНТР ОЦЕНКИ КАЧЕСТВА ОБРАЗОВАНИЯ»

219244	МБОУ "ОО Каплинская школа"	12	6	50,0%	3	25,0%	3	25,0%
219245	МБОУ "ОО Курская школа"	5	1	20,0%	0	0,0%	4	80,0%
219246	МБОУ "ОО Крутовская школа"	3	3	100,0%	0	0,0%	0	0,0%
219247	МБОУ "ОО Котовская школа"	1	1	100,0%	0	0,0%	0	0,0%
219251	МБОУ "ОО Песчанская школа"	16	10	62,5%	2	12,5%	4	25,0%
219254	МБОУ "ОО Солдатская школа"	10	1	10,0%	0	0,0%	9	90,0%
219258	МБОУ "ОО Знаменская школа"	2	2	100,0%	0	0,0%	0	0,0%
219259	МБОУ "ОО Незнамовская школа"	11	8	72,7%	3	27,3%	0	0,0%
219262	МБОУ "ОО Тереховская школа"	2	2	100,0%	0	0,0%	0	0,0%
219303	МАОУ "ОК "Лицей №3"	20	9	45,0%	6	30,0%	5	25,0%
219305	МБОУ "СОШ №5 с УИОП"	18	13	72,2%	4	22,2%	1	5,6%
219306	МБОУ "СОШ №6"	23	7	30,4%	2	8,7%	14	60,9%
219311	МБОУ "СОШ №11"	18	11	61,1%	6	33,3%	1	5,6%
219312	МБОУ "СОШ №12 с УИОП"	24	17	70,8%	4	16,7%	3	12,5%
219314	МБОУ "СОШ №14" имени А.М.Мамонова	8	3	37,5%	4	50,0%	1	12,5%
219316	МБОУ "СОШ №16 с УИОП"	28	18	64,3%	2	7,1%	8	28,6%
219317	МБОУ "СОШ № 17"	11	4	36,4%	6	54,5%	1	9,1%
219318	МБОУ "Гимназия № 18"	19	14	73,7%	5	26,3%	0	0,0%
219319	МАОУ "СШ №19 - корпус кадет "Виктория"	43	25	58,1%	9	20,9%	9	20,9%
219320	МБОУ "СОШ №20 с УИОП"	12	6	50,0%	5	41,7%	1	8,3%
219321	МБОУ "СОШ №21"	9	4	44,4%	3	33,3%	2	22,2%
219322	МБОУ "СОШ №22"	20	15	75,0%	1	5,0%	4	20,0%
219324	МАОУ "СОШ №24 с УИОП"	49	31	63,3%	10	20,4%	8	16,3%
219327	МАОУ "СОШ №27 с УИОП"	9	5	55,6%	1	11,1%	3	33,3%
219328	МБОУ "СОШ №28 с УИОП им. А.А.Угарова"	38	18	47,4%	19	50,0%	1	2,6%
219333	МАОУ "СПШ №33"	27	12	44,4%	11	40,7%	4	14,8%
219334	МБОУ "СОШ №34 с УИОП"	12	6	50,0%	2	16,7%	4	33,3%
219343	МБОУ "СО Ивановская школа"	12	8	66,7%	0	0,0%	4	33,3%
219350	МБОУ "ОК"Озерки"	1	0	0,0%	1	100,0%	0	0,0%
219353	МБОУ "СО Роговатовская школа с УИОП"	8	8	100,0%	0	0,0%	0	0,0%
219357	МАОУ "СОШ №40"	52	35	67,3%	10	19,2%	7	13,5%
	Итого в округе:	655	375	57,3%	156	23,8%	124	18,9%

Распределение участников основного государственного экзамена по ГЕОГРАФИИ по полученным баллам



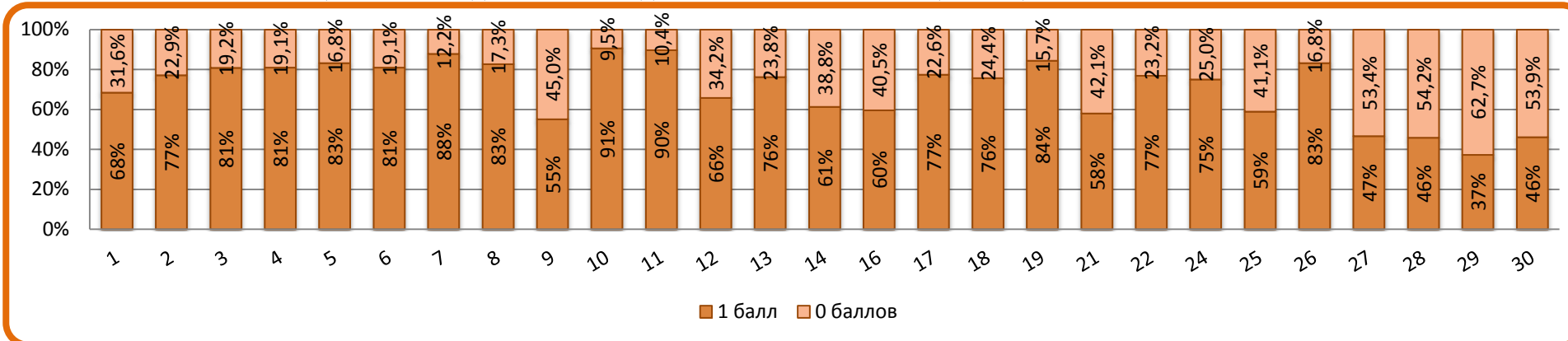
Часть 1

Статистическая трудность выполнения заданий с выбором ответа и кратким ответом

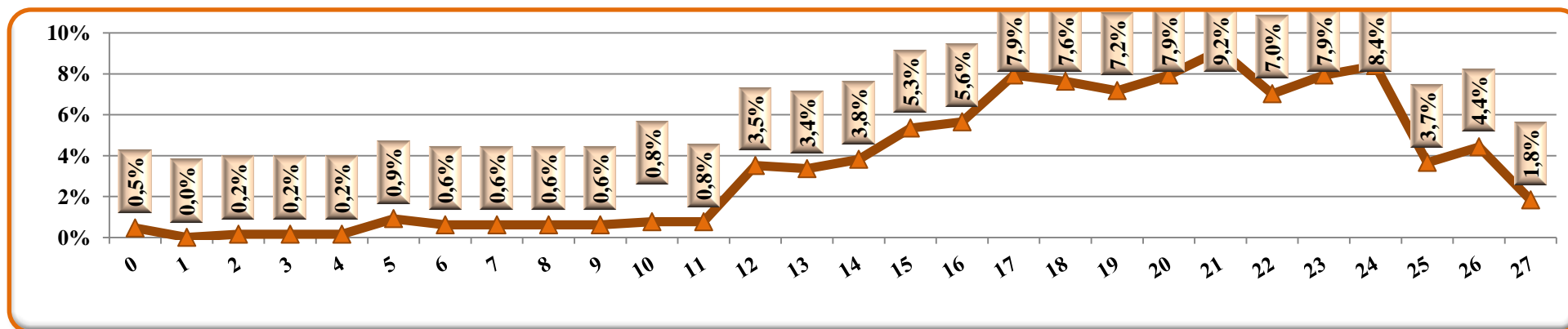
№ задания	Уровень сложности	Проверяемые элементы содержания	Количество учащихся			
			1 балл		0 баллов	
			Чел.	%	Чел.	%
1	Базовый	Знать и понимать географические особенности природы материков и океанов, народов Земли; различия в хозяйственном освоении разных территорий и акваторий; результаты выдающихся географических открытий и путешествий	448	68,4%	207	31,6%
2	Базовый	Знать специфику географического положения России	505	77,1%	150	22,9%
3	Базовый	Знать и понимать особенности природы России	529	80,8%	126	19,2%
4	Базовый	Знать и понимать природные и антропогенные причины возникновения геоэкологических проблем; меры по сохранению природы и защите людей от стихийных природных и техногенных явлений	530	80,9%	125	19,1%
5	Базовый	Знать и понимать особенности основных отраслей хозяйства России, природно-хозяйственных зон и районов	545	83,2%	110	16,8%
6	Базовый	Уметь приводить примеры природных ресурсов, их использования и охраны, формирования культурно-бытовых особенностей народов под влиянием среды их обитания; уметь находить	530	80,9%	125	19,1%

МУНИЦИПАЛЬНОЕ БЮДЖЕТНОЕ УЧРЕЖДЕНИЕ «СТАРООСКОЛЬСКИЙ ЦЕНТР ОЦЕНКИ КАЧЕСТВА ОБРАЗОВАНИЯ»

		в разных источниках информацию, необходимую для изучения экологических проблем				
7	Базовый	Знать и понимать особенности населения России	575	87,8%	80	12,2%
8	Базовый	Уметь находить информацию, необходимую для изучения разных территорий Земли, их обеспеченности природными и человеческими ресурсами	542	82,7%	113	17,3%
9	Повышенный	Уметь анализировать в разных источниках информацию, необходимую для изучения разных территорий Земли, их обеспеченности природными и человеческими ресурсами	360	55,0%	295	45,0%
10	Базовый	Понимать географические явления и процессы в геосферах	593	90,5%	62	9,5%
11	Базовый	Уметь анализировать информацию, необходимую для изучения разных территорий Земли	587	89,6%	68	10,4%
12	Базовый	Знать и понимать природные и антропогенные причины возникновения геоэкологических проблем	431	65,8%	224	34,2%
13	Базовый	Уметь выделять (узнавать) существенные признаки географических объектов и явлений	499	76,2%	156	23,8%
14	Повышенный	Уметь определять на карте географические координаты	401	61,2%	254	38,8%
16	Базовый	Знать и понимать основные термины и понятия; уметь использовать приобретенные знания и умения в практической деятельности и повседневной жизни для решения практических задач	390	59,5%	265	40,5%
17	Повышенный	Уметь использовать приобретенные знания и умения в практической деятельности и повседневной жизни для чтения карт различного содержания	507	77,4%	148	22,6%
18	Базовый	Уметь определять на карте расстояния	495	75,6%	160	24,4%
19	Базовый	Уметь определять на карте направления	552	84,3%	103	15,7%
21	Высокий	Уметь использовать приобретенные знания и умения в практической деятельности и повседневной жизни для чтения карт различного содержания	379	57,9%	276	42,1%
22	Базовый	Уметь находить в разных источниках информацию, необходимую для изучения географических объектов и явлений	503	76,8%	152	23,2%
24	Повышенный	Уметь использовать приобретенные знания и умения в практической деятельности и повседневной жизни для определения поясного времени	491	75,0%	164	25,0%
25	Повышенный	Знать и понимать особенности природы, населения, основных отраслей хозяйства, природно-хозяйственных зон и районов России; связь между географическим положением, природными условиями, ресурсами и хозяйством отдельных стран	386	58,9%	269	41,1%
26	Базовый	Знать и понимать географические явления и процессы в геосферах	545	83,2%	110	16,8%
27	Повышенный	Уметь анализировать информацию, необходимую для изучения разных территорий Земли	305	46,6%	350	53,4%
28	Повышенный	Уметь выявлять на основе представленных в разной форме результатов измерений эмпирические зависимости	300	45,8%	355	54,2%
29	Повышенный	Понимать географические следствия движений Земли	244	37,3%	411	62,7%
30	Повышенный	Уметь выделять (узнавать) существенные признаки географических объектов и явлений	302	46,1%	353	53,9%



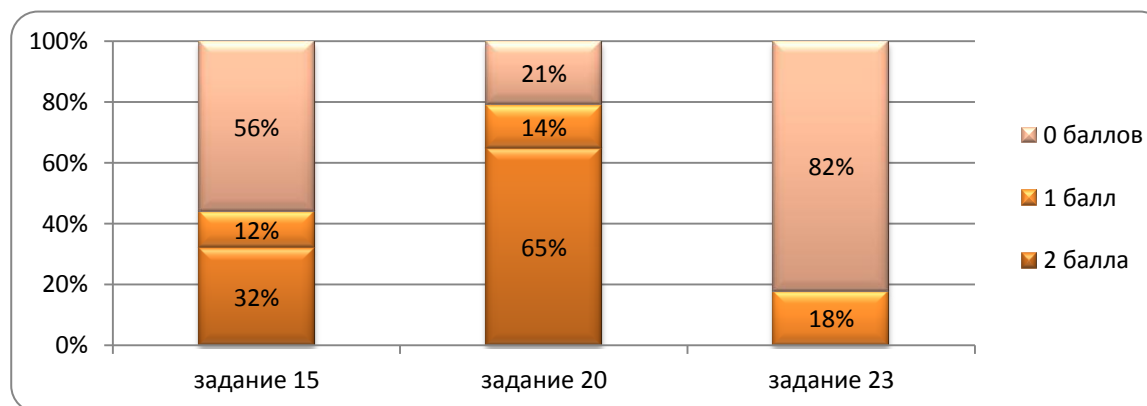
Распределение участников по количеству полученных баллов за выполнение заданий части 1



Часть 2

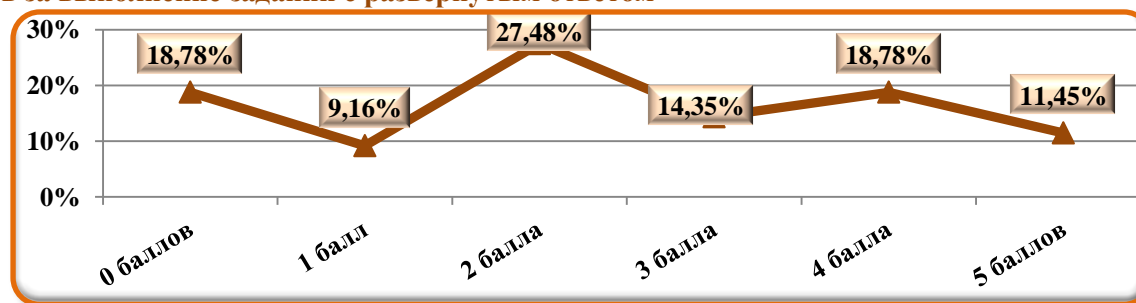
Статистическая трудность выполнения заданий с развернутым ответом

№ задания	Уровень сложности	Проверяемые элементы содержания	Количество учащихся					
			2 балла		1 балл		0 баллов	
			Чел.	%	Чел.	%	Чел.	%
15	Высокий	Уметь объяснять существенные признаки географических объектов и явлений. Знать и понимать природные и антропогенные причины возникновения геоэкологических проблем	212	32%	77	12%	366	56%
20	Повышенный	Уметь использовать приобретенные знания и умения в практической деятельности и повседневной жизни для решения практических задач по определению качества окружающей среды своей местности, ее использованию	427	65%	93	14%	135	21%
23	Высокий	Знать и понимать особенности основных отраслей хозяйства, природно-хозяйственных зон и районов			121	18%	534	82%

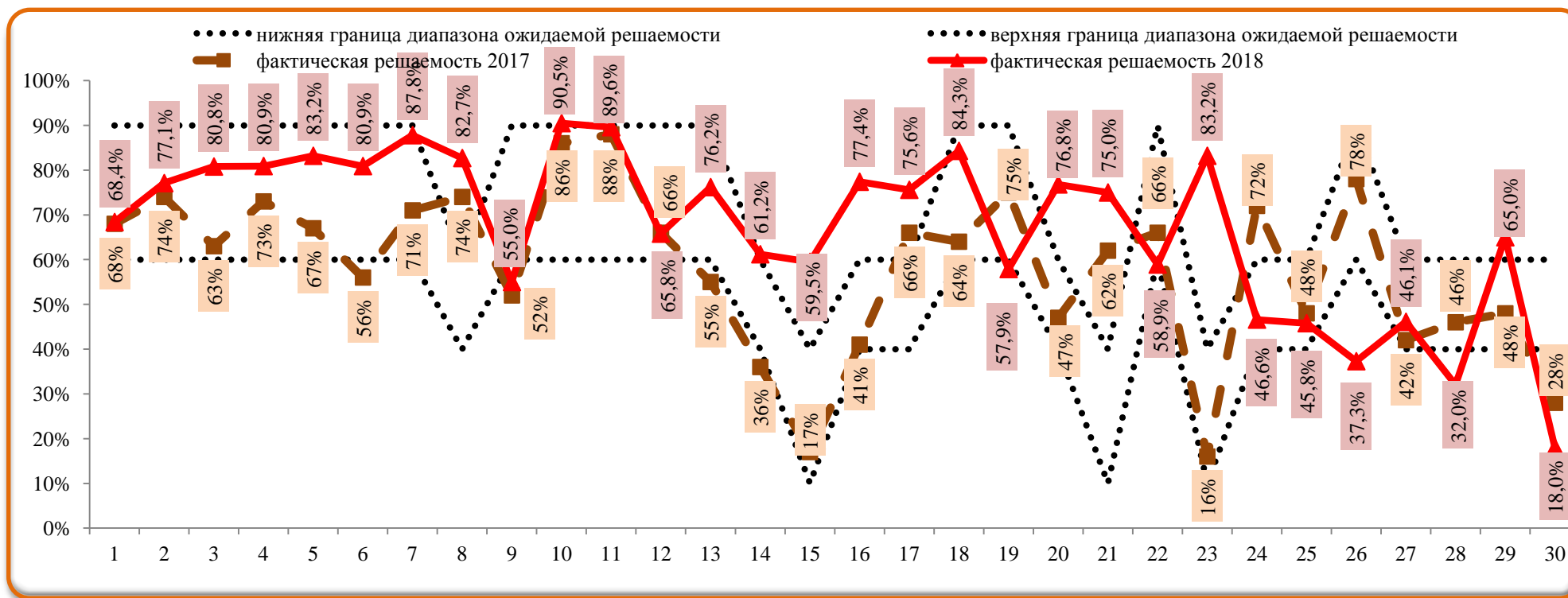


Распределение участников по количеству полученных баллов за выполнение заданий с развернутым ответом

Количество участников	0 баллов	1 балл	2 балла	3 балла	4 балла	5 баллов
655	123	60	180	94	123	75



Решаемость заданий по ГЕОГРАФИИ в сравнении с диапазоном предполагаемого процента правильных ответов



ИНОСТРАННЫЙ ЯЗЫК (английский)

код ОО	Наименование ОО	всего участников	Получили отметку (чел.)				Успева- емость	Доля учащихся, получивших отметки «4» и «5» (%)	средний балл	средняя отметка	2017	
			5	4	3	2					Успеваемость (%)	Качество знаний (%)
219202	МБОУ "ООШ №2"	2	1	0	1	0	100,0%	50,0%	50,5	4,0		
219303	МАОУ "ОК"Лицей №3"	12	5	5	2	0	100,0%	83,3%	56,8	4,3	100	85,7
219305	МБОУ "СОШ № 5 с УИОП"	5	3	2	0	0	100,0%	100,0%	58,6	4,6		
219306	МБОУ "СОШ №6"	1	1	0	0	0	100,0%	100,0%	65,0	5,0		
219311	МБОУ "СОШ № 11"	2	1	1	0	0	100,0%	100,0%	58,0	4,5	100	100
219312	МБОУ "СОШ №12 с УИОП"	6	3	2	1	0	100,0%	83,3%	56,3	4,3		
219314	МБОУ "СОШ №14" им. А.М. Мамонова	5	1	2	2	0	100,0%	60,0%	49,4	3,8	100	60,0
219316	МБОУ "СОШ № 16 с УИОП"	6	4	1	1	0	100,0%	83,3%	59,5	4,5	100	100
219318	МБОУ "Гимназия №18"	11	4	5	2	0	100,0%	81,8%	52,5	4,2	100	75,0
219319	МАОУ "СШ № 19 - корпус кадет "Виктория"	2	2	0	0	0	100,0%	100,0%	62,0	5,0	100	50,0
219320	МБОУ "СОШ №20 с УИОП"	25	13	11	1	0	100,0%	96,0%	58,7	4,5	100	68,4
219321	МБОУ "СОШ №21"	3	0	3	0	0	100,0%	100,0%	54,0	4,0	50,0	0,0
219322	МБОУ "СОШ № 22"	4	1	1	2	0	100,0%	50,0%	48,5	3,8	100	80,0
219324	МАОУ "СОШ №24 с УИОП"	10	6	2	2	0	100,0%	80,0%	56,9	4,4	100	83,3
219327	МАОУ "СОШ №27 с УИОП"	4	2	1	1	0	100,0%	75,0%	58,0	4,3	100	100
219328	МБОУ"СОШ №28 с УИОП им. А.А. Угарова"	3	1	2	0	0	100,0%	100,0%	58,7	4,3	100	100
219330	МБОУ «СОШ №30»	6	2	1	3	0	100,0%	50,0%	49,5	3,8	100	60,0
219333	МАОУ "СПШ №33"	12	7	4	1	0	100,0%	91,7%	57,5	4,5	100	50,0
219334	МБОУ "СОШ № 34 с УИОП"	11	7	4	0	0	100,0%	100,0%	60,9	4,6	100	100
219357	МАОУ "СОШ №40"	24	15	8	1	0	100,0%	95,8%	60,0	4,6	100	94,1
	Итого	154	79	55	20	0	100,0%	87,0%	57,0	4,4	97,6	78,0

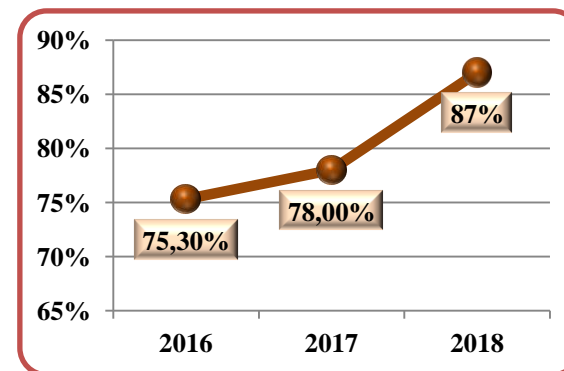
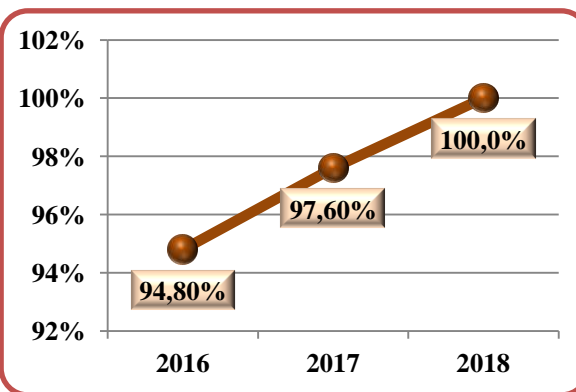
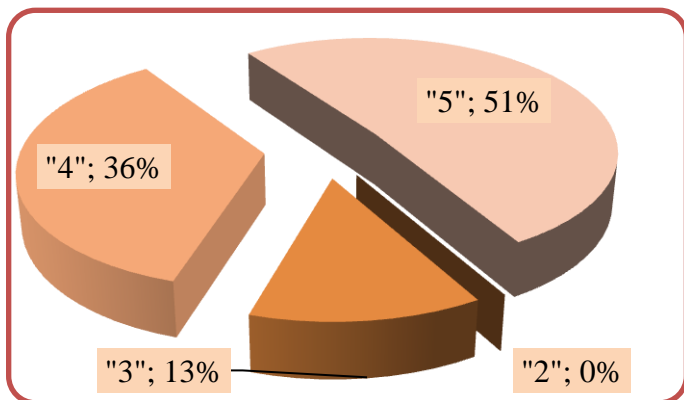
Распределение участников экзамена по

Сравнение результатов ОГЭ по АНГЛИЙСКОМУ ЯЗЫКУ за три года

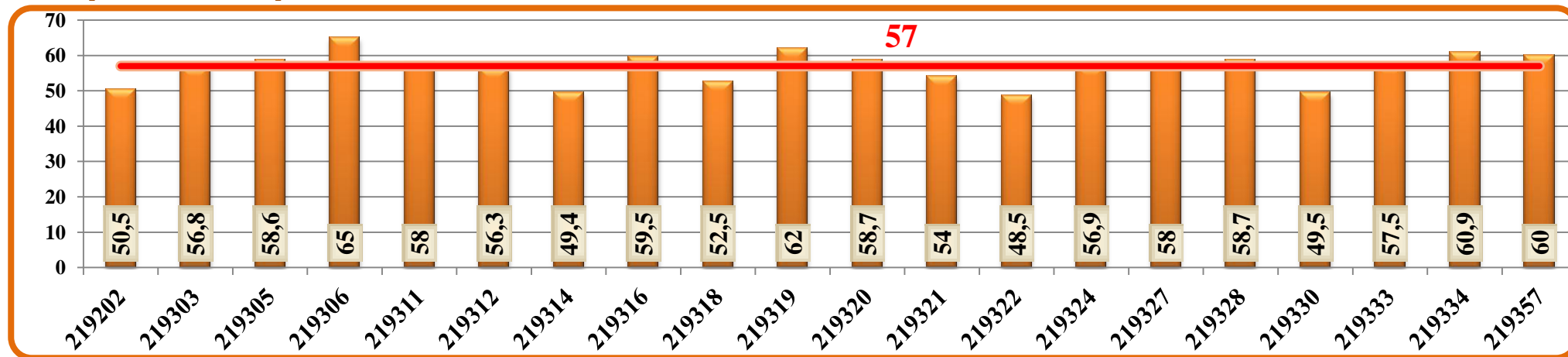
**результатам выполнения работы по
АНГЛИЙСКОМУ ЯЗЫКУ**

**Доля учащихся, выполнивших работу без
«2»**

**Доля учащихся, выполнивших работу на
«4» и «5»**



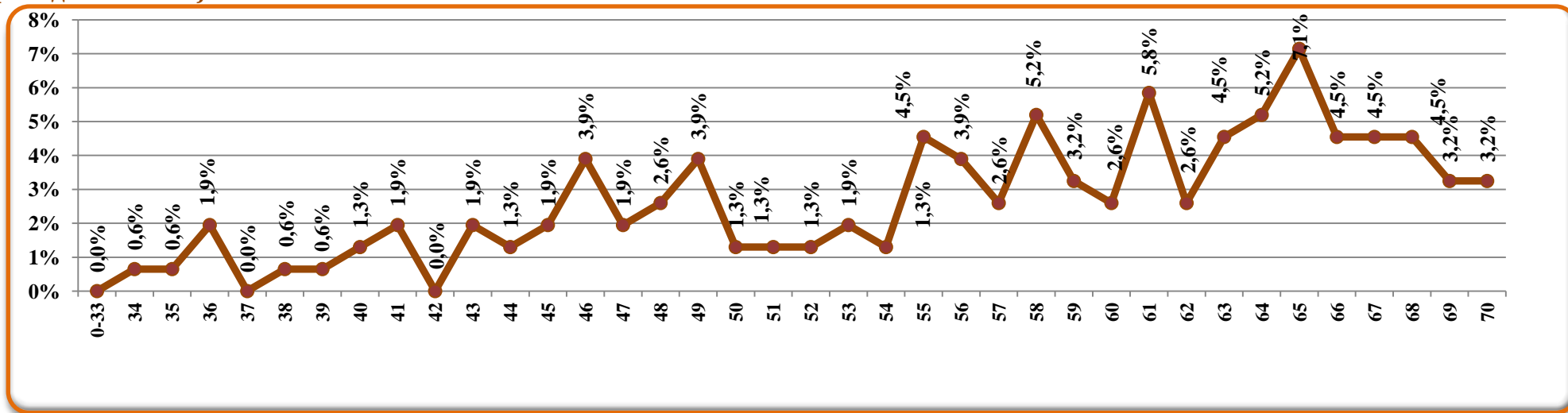
**Сравнение среднего балла в Старооскольском городском округе со средними баллами, полученными выпускниками 9 классов
общеобразовательных организаций на ОГЭ по АНГЛИЙСКОМУ ЯЗЫКУ**



Соотношение результатов ОГЭ по АНГЛИЙСКОМУ ЯЗЫКУ с годовыми отметками за 2017/2018 учебный год

	<i>Образовательная организация</i>	<i>Количество участников ГИА</i>	<i>Количество учащихся, подтвердивших отметку</i>	<i>% обучающихся, подтвердивших отметку</i>	<i>Количество учащихся, показавших результат выше</i>	<i>% обучающихся, показавших результат выше</i>	<i>Количество учащихся, показавших результат ниже</i>	<i>% учащихся, показавших результат ниже</i>
219202	МБОУ "ООШ № 2"	2	2	100,0%	0	0,0%	0	0,0%
219303	МАОУ "ОК "Лицей №3"	12	5	41,7%		0,0%	7	58,3%
219305	МБОУ "СОШ №5 с УИОП"	5	3	60,0%	0	0,0%	2	40,0%
219306	МБОУ "СОШ №6"	1	1	100,0%	0	0,0%	0	0,0%
219311	МБОУ "СОШ №11"	2	1	50,0%	0	0,0%	1	50,0%
219312	МБОУ "СОШ №12 с УИОП"	6	3	50,0%	0	0,0%	3	50,0%
219314	МБОУ "СОШ №14" имени А.М.Мамонова	5	2	40,0%	0	0,0%	3	60,0%
219316	МБОУ "СОШ №16 с УИОП"	6	4	66,7%	1	16,7%	1	16,7%
219318	МБОУ "Гимназия № 18"	11	4	36,4%	1	9,1%	6	54,5%
219319	МАОУ "СШ №19 - корпус кадет "Виктория"	2	1	50,0%	1	50,0%	0	0,0%
219320	МБОУ "СОШ №20 с УИОП"	25	18	72,0%	0	0,0%	7	28,0%
219321	МБОУ "СОШ №21"	3	3	100,0%	0	0,0%	0	0,0%
219322	МБОУ "СОШ №22"	4	1	25,0%	0	0,0%	3	75,0%
219324	МАОУ "СОШ №24 с УИОП"	10	6	60,0%	0	0,0%	4	40,0%
219327	МАОУ "СОШ №27 с УИОП"	4	2	50,0%	0	0,0%	2	50,0%
219328	МБОУ "СОШ №28 с УИОП" им. А.А. Угарова"	3	1	33,3%	0	0,0%	2	66,7%
219330	МБОУ "СОШ №30"	6	2	33,3%	0	0,0%	4	66,7%
219333	МАОУ "СПШ №33"	12	8	66,7%	0	0,0%	4	33,3%
219334	МБОУ "СОШ №34 с УИОП"	11	9	81,8%	0	0,0%	2	18,2%
219357	МАОУ "СОШ №40"	24	14	58,3%	1	4,2%	9	37,5%
	Итого в округе:	154	90	58,4%	4	2,6%	60	39,0%

Распределение участников основного государственного экзамена по ИНОСТРАННЫМ ЯЗЫКАМ по полученным тестовым баллам (от 0 до 70 баллов)

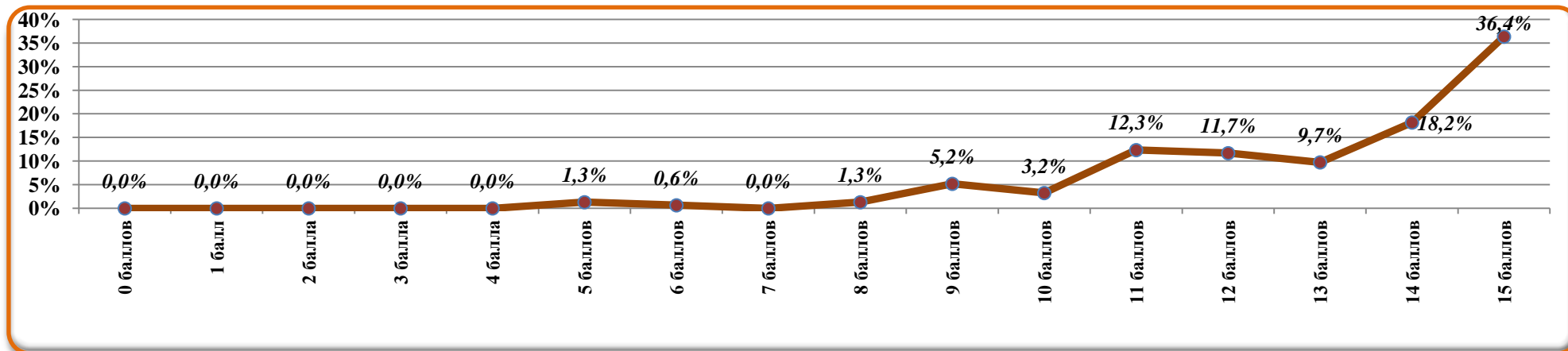


ПИСЬМЕННАЯ ЧАСТЬ - 55 баллов

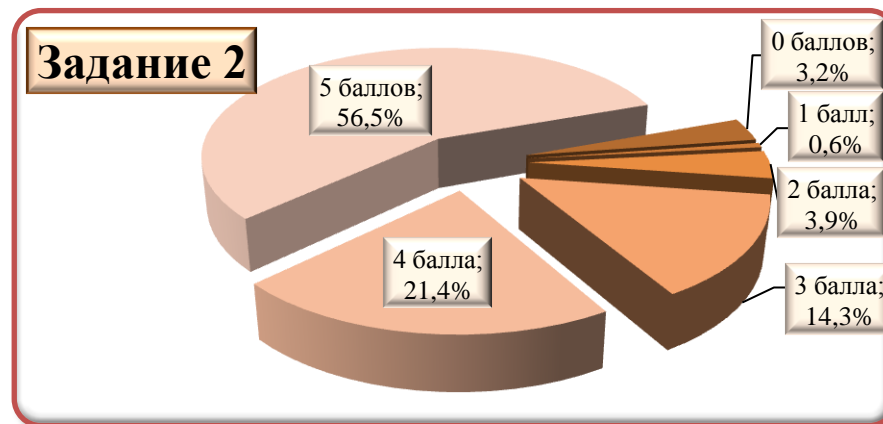
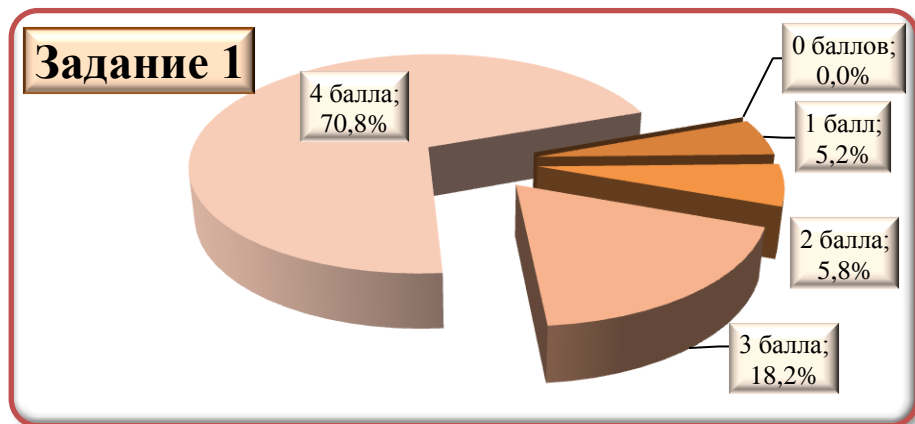
Распределение участников по полученным тестовым баллам за выполнение письменной части основного государственного экзамена по ИНОСТРАННЫМ ЯЗЫКАМ



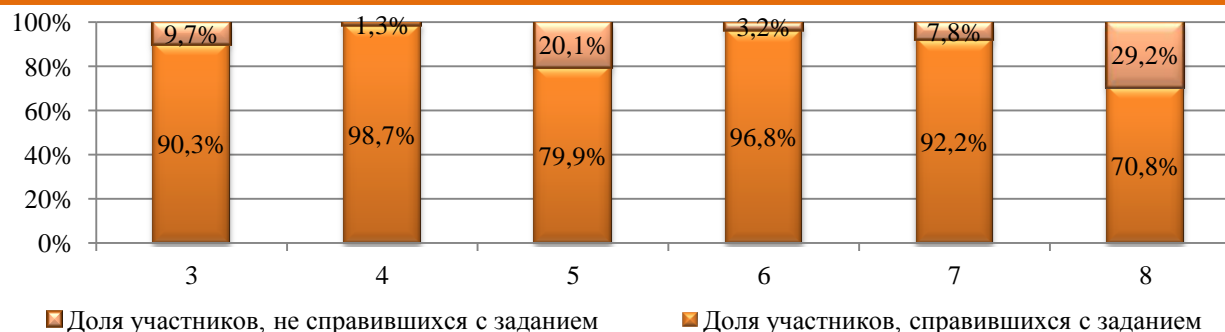
Распределение участников по количеству полученных баллов за выполнение заданий раздела «АУДИРОВАНИЕ» (от 0 до 15 баллов)



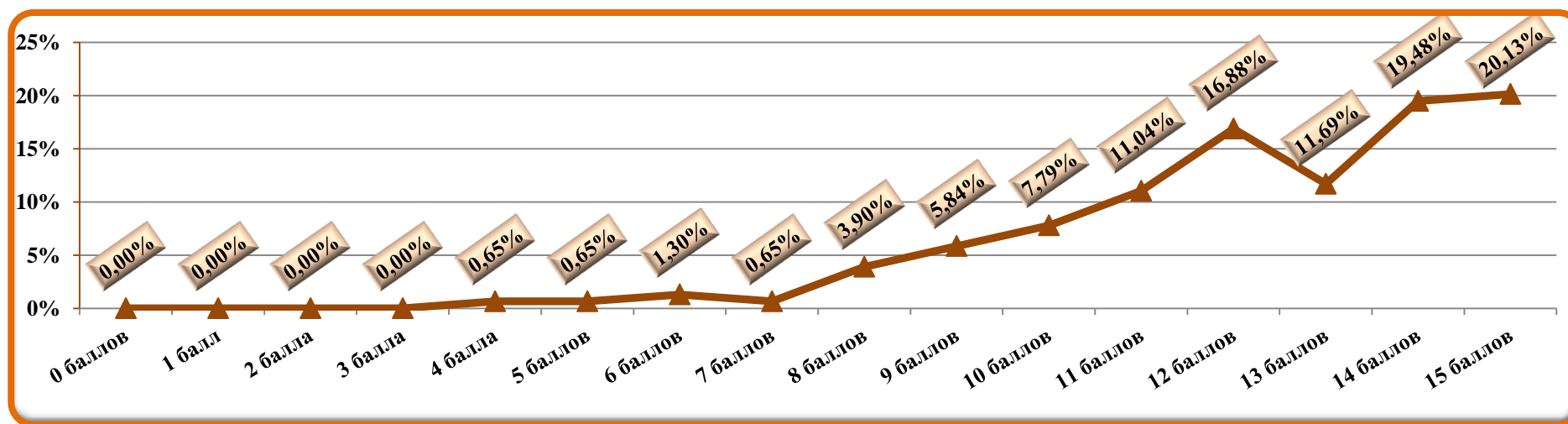
Статистическая трудность выполнения заданий раздела «АУДИРОВАНИЕ»



Номер задания	Количество справившихся с заданием	Количество не справившихся с заданием
3	139	15
4	152	2
5	123	31
6	149	5
7	142	12
8	109	45

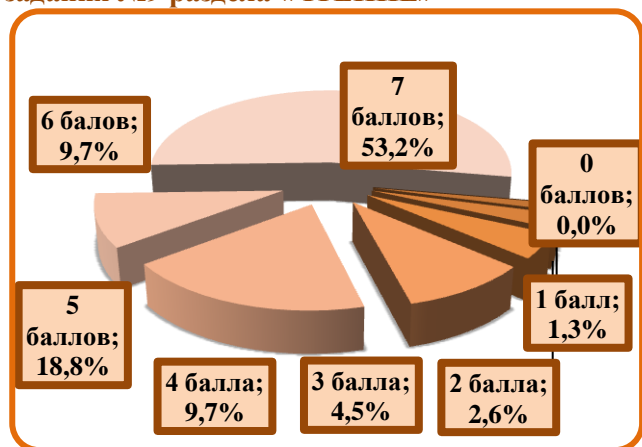


Распределение участников по количеству полученных баллов за выполнение заданий раздела «ЧТЕНИЕ»

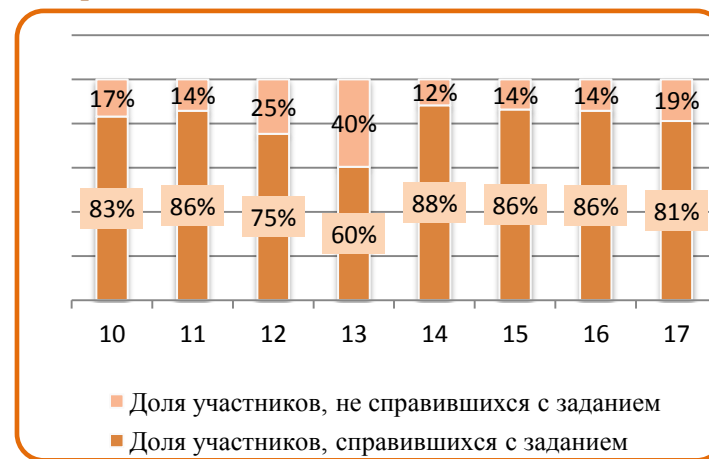


Статистическая трудность выполнения задания №9 раздела «ЧТЕНИЕ»

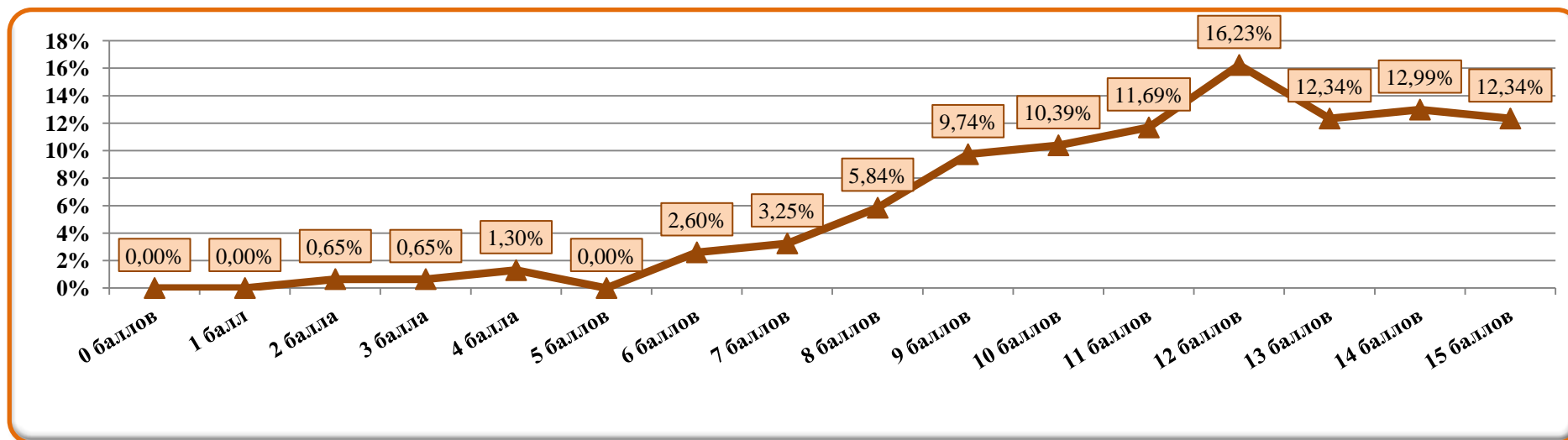
Статистическая трудность выполнения заданий №№10-17 раздела «ЧТЕНИЕ»



Номер задания	Количество справившихся с заданием	Количество не справившихся с заданием
10	128	26
11	132	22
12	116	38
13	93	61
14	136	18
15	133	21
16	132	22
17	125	29

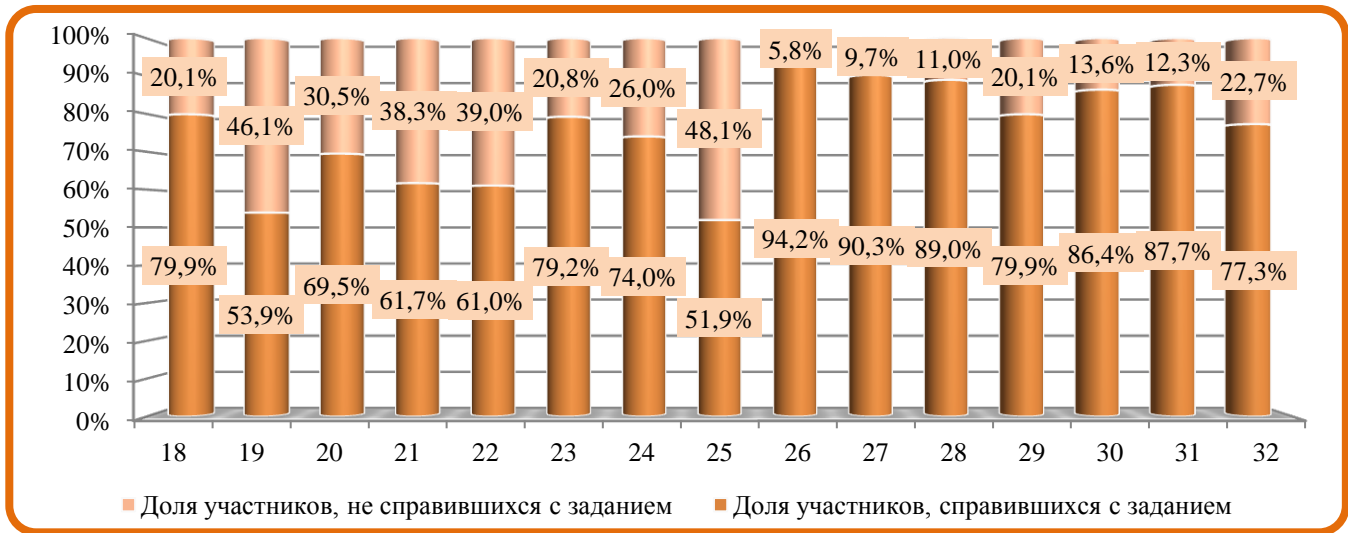


Распределение участников по количеству полученных баллов за выполнение заданий раздела «ЛЕКСИКА И ГРАММАТИКА»



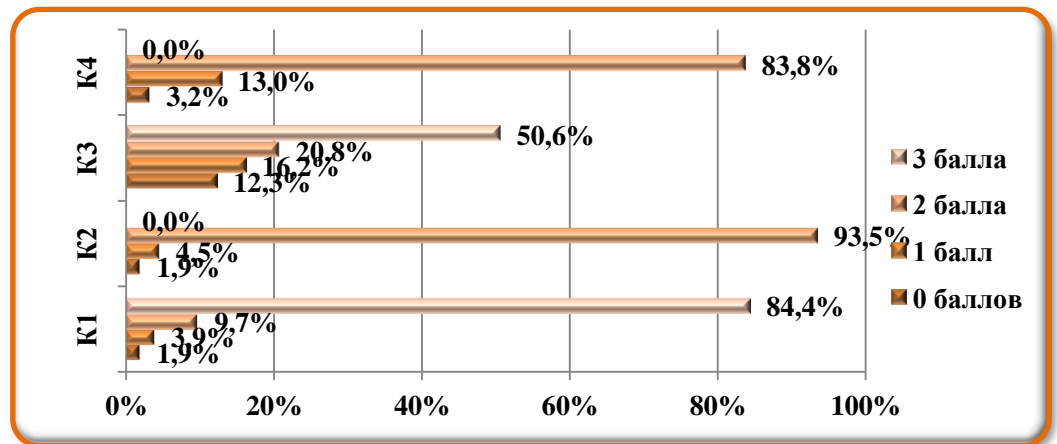
Статистическая трудность выполнения заданий раздела «ЛЕКСИКА И ГРАММАТИКА»

Номер задания	справившихся с заданием	не справившихся с заданием
18	123	31
19	83	71
20	107	47
21	95	59
22	94	60
23	122	32
24	114	40
25	80	74
26	145	9
27	139	15
28	137	17
29	123	31
30	133	21
31	135	19
32	119	35




Статистическая трудность выполнения задания №33 (письмо личного характера в ответ на письмо-стимул)

Критерий оценивания	Содержание критерия	Количество участников			
		3 балла (всего)	2 балла (всего)	1 балл (всего)	0 баллов
К1	Решение коммуникативной задачи (содержание)	130	15	6	3
К2	Организация текста		144	7	3
К3	Лексико-грамматическое оформление текста	78	32	25	19
К4	Орфография и пунктуация		129	20	5



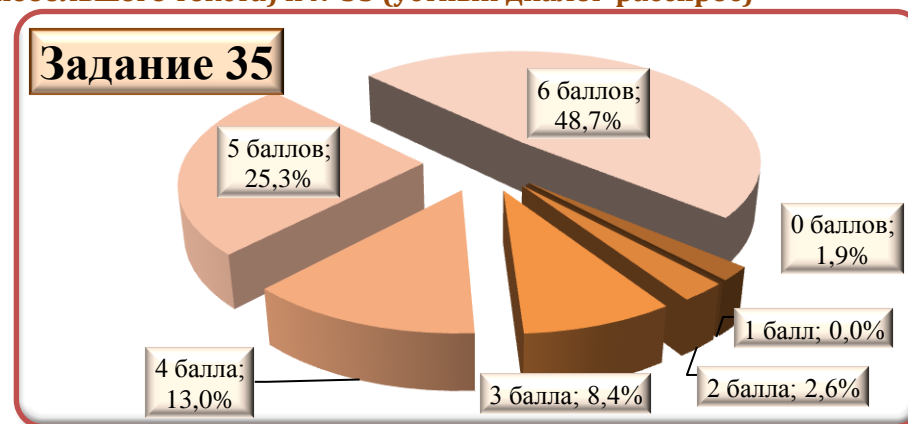
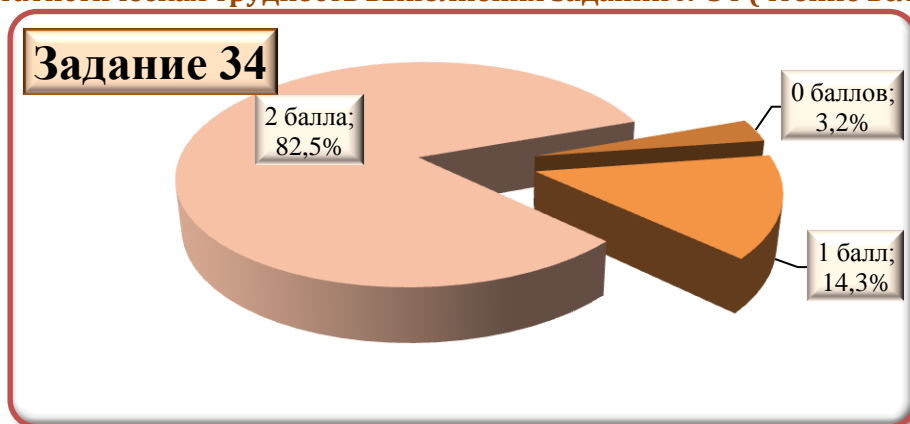
Распределение участников по количеству полученных баллов за задание №33

Количество участников	0 баллов	1 балл	2 балла	3 балла	4 балла	5 баллов	6 баллов	7 баллов	8 баллов	9 баллов	10 баллов
154	3	0	0	0	2	5	6	15	28	26	69



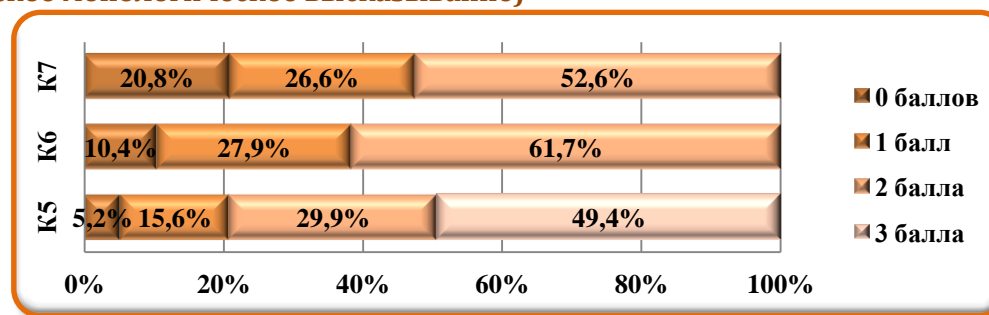
УСТНАЯ ЧАСТЬ («Говорение»)- 15 баллов

Статистическая трудность выполнения заданий №34 (чтение вслух небольшого текста) и №35 (устный диалог-расспрос)



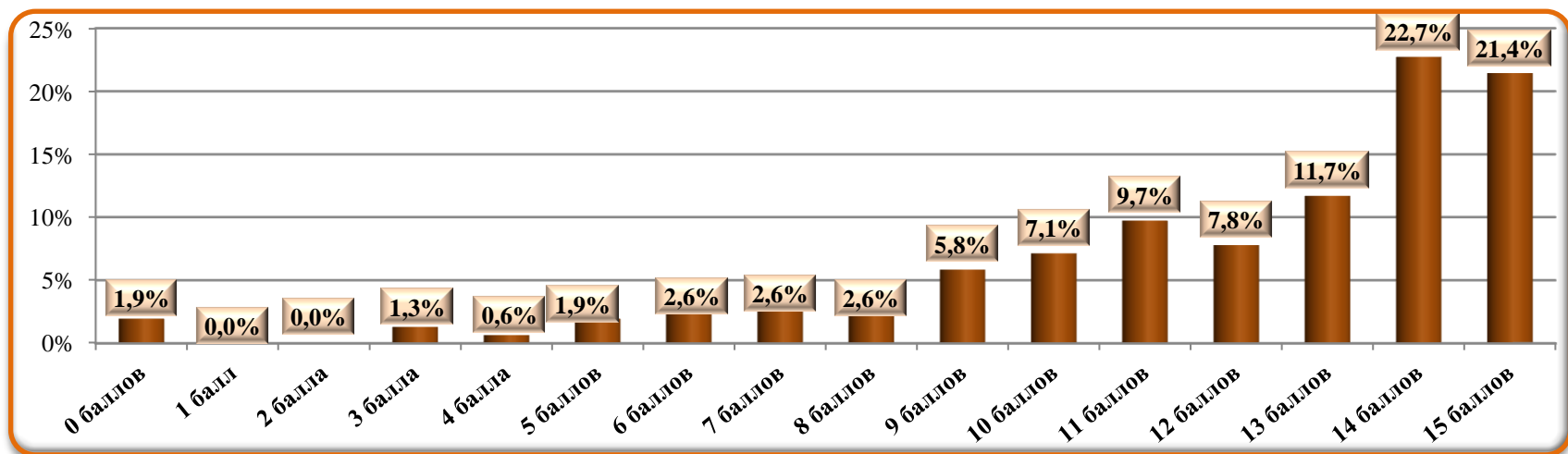
Статистическая трудность выполнения задания 36 (тематическое монологическое высказывание)

Номер задания	Критерий	3 балла (всего)	2 балла (всего)	1 балл (всего)	0 баллов (всего)
К5	Решение коммуникативной задачи	76	46	24	8
К6	Организация высказывания	0	95	43	16
К7	Языковое оформление высказывания	0	81	41	32

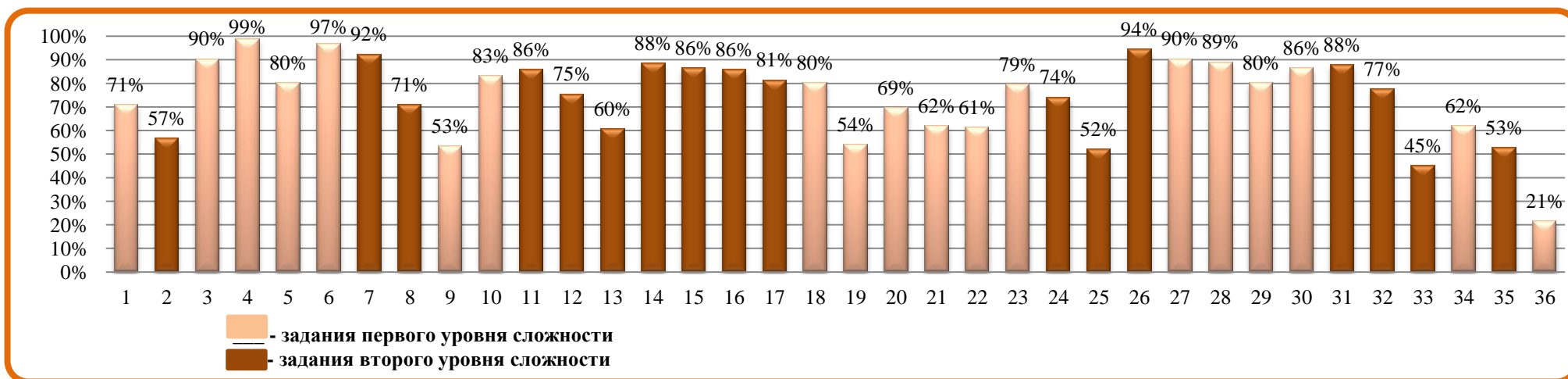


Распределение участников по количеству полученных баллов за УСТНУЮ ЧАСТЬ (задания 33, 34, 35)

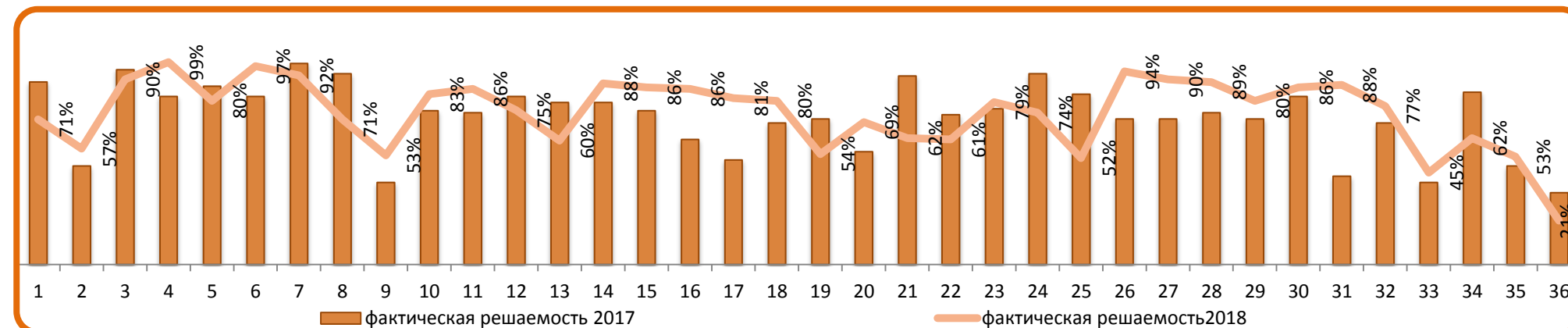
<i>Количество участников</i>	<i>0 баллов</i>	<i>1 балл</i>	<i>2 балла</i>	<i>3 балла</i>	<i>4 балла</i>	<i>5 баллов</i>	<i>6 баллов</i>	<i>7 баллов</i>	<i>8 баллов</i>	<i>9 баллов</i>	<i>10 баллов</i>	<i>11 баллов</i>	<i>12 баллов</i>	<i>13 баллов</i>	<i>14 баллов</i>	<i>15 баллов</i>
154	3	0	0	2	1	3	4	4	4	9	11	15	12	18	35	33



Решаемость заданий экзаменационной работы по АНГЛИЙСКОМУ ЯЗЫКУ (доля учащихся, выполнивших задания без ошибок)



Сравнительный анализ решаемости за 2 года



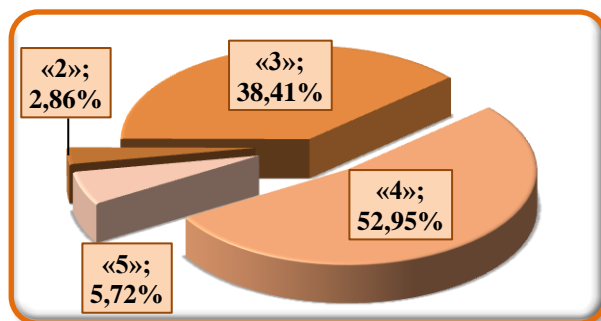
ОБЩЕСТВОЗНАНИЕ

№ п/п	код ОО	наименование ОО	всего участников	Получили отметку (чел.)				средний балл	средняя отметка	успеваемость	Доля учащихся, получивших отметки «4» и «5» (%)	2017	
				5	4	3	2					успеваемость	Доля учащихся, получивших отметки «4» и «5» (%)
1	219202	МБОУ "ООШ №2"	10	0	4	6	0	23,30	3,40	100,00%	40,00%	94,1	70,6
2	219207	МБОУ "ООШ № 7"	34	1	21	12	0	25,94	3,68	100,00%	64,71%	100,0	16,7
3	219208	МБОУ "ООШ №8"	18	0	12	5	1	26,33	3,61	94,44%	66,67%	96,8	58,1
4	219209	МБОУ "ООШ №9"	8	0	2	6	0	22,25	3,25	100,00%	25,00%	66,7	50,0
5	219213	МБОУ "ООШ № 13"	13	0	2	11	0	21,69	3,15	100,00%	15,38%	76,7	30,0
6	219215	МБОУ "ООШ № 15"	12	0	2	7	3	18,50	2,92	75,00%	16,67%	87,5	37,5
7	219236	МБОУ "ООШ № 36"	37	1	8	19	9	19,08	3,03	75,68%	24,32%	65,4	30,8
8	219237	МБОУ « Архангельская ООШ»	5	0	3	1	1	23,80	3,40	80,00%	60,00%	100,0	37,5
9	219239	МБОУ " Владимировская ООШ"	3	1	1	1	0	28,00	4,00	100,00%	66,67%	100,0	50,0
10	219241	МБОУ "Дмитриевская ООШ"	10	0	3	7	0	22,70	3,30	100,00%	30,00%	75,0	50,0
11	219244	МБОУ "Каплинская ООШ"	23	0	13	9	1	24,52	3,52	95,65%	56,52%	100,0	42,1
12	219245	МБОУ "Курская ООШ "	10	0	2	6	2	19,00	3,00	80,00%	20,00%	100,0	63,6
13	219246	МБОУ "Крутовская ООШ"	1	0	0	1	0	24,00	3,00	100,00%	0,00%	-	-
14	219247	МБОУ "Котовская ООШ"	8	0	2	5	1	19,88	3,13	87,50%	25,00%	-	-
15	219249	МБОУ "Обуховская ООШ"	11	2	3	6	0	24,55	3,64	100,00%	45,45%	100,0	66,7
16	219251	МБОУ"ОО Песчанская школа"	17	0	8	8	1	22,76	3,41	94,12%	47,06%	89,5	68,4
17	219252	МБОУ "Потуданская ООШ"	2	0	0	2	0	21,00	3,00	100,00%	0,00%	100,0	20,0
18	219254	МБОУ "Солдатская ООШ"	13	0	2	8	3	18,54	2,92	76,92%	15,38%	100,0	75,0
19	219259	МБОУ "Незнамовская ООШ"	12	1	7	4	0	26,17	3,75	100,00%	66,67%	100,0	44,4
20	219261	МБОУ "Сорокинская ООШ"	4	0	2	2	0	22,50	3,50	100,00%	50,00%	80,0	40,0
21	219262	МБОУ "Тереховская ООШ"	2	0	1	1	0	24,50	3,50	100,00%	50,00%	100,0	75,0
22	219303	МАОУ "ОК"Лицей №3"	37	4	27	5	1	28,00	3,92	97,30%	83,78%	92,9	74,3
23	219304	ЧОУ "Православная гимназия №38"	24	3	19	1	1	29,21	4,00	95,83%	91,67%	100,0	81,8
24	219305	МБОУ "СОШ № 5 с УИОП"	57	2	35	20	0	26,07	3,68	100,00%	64,91%	98,4	61,9
25	219306	МБОУ "СОШ №6"	44	1	18	21	4	23,09	3,36	90,91%	43,18%	87,1	45,2
26	219311	МБОУ "СОШ № 11"	51	9	20	22	0	26,73	3,75	100,00%	56,86%	100,0	71,4
27	219312	МБОУ "СОШ №12 с УИОП"	64	3	37	23	1	25,90	3,66	98,43%	62,50%	93,5	65,2
28	219314	МБОУ "СОШ №14" им. А.М. Мамонова	66	2	40	23	1	25,95	3,65	98,48%	63,64%	100,0	90,2
29	219316	МБОУ "СОШ № 16 с УИОП"	53	2	30	21	0	25,43	3,64	100,00%	60,38%	100,0	74,5
30	219317	МБОУ «СОШ №17»	28	0	12	15	1	22,64	3,39	96,43%	42,86%	93,5	54,8

МУНИЦИПАЛЬНОЕ БЮДЖЕТНОЕ УЧРЕЖДЕНИЕ «СТАРООСКОЛЬСКИЙ ЦЕНТР ОЦЕНКИ КАЧЕСТВА ОБРАЗОВАНИЯ»

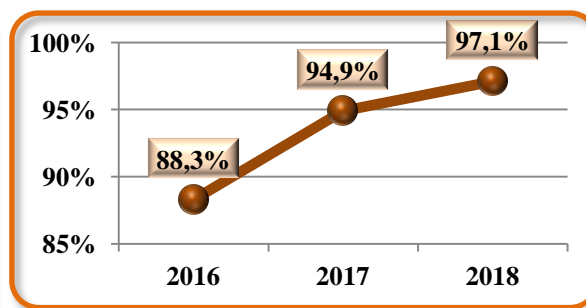
31	219318	МБОУ "Гимназия №18"	44	3	25	16	0	26,66	3,70	100,00%	63,64%	96,4	78,6
32	219319	МАОУ "СОШ № 19 - корпус кадет "Виктория"	63	6	42	15	0	28,02	3,86	100,00%	76,19%	95,3	76,7
33	219320	МБОУ "СОШ №20 с УИОП"	56	7	30	19	0	27,34	3,79	100,00%	66,07%	98,1	61,1
34	219321	МБОУ "СОШ №21"	73	4	47	21	1	26,71	3,74	98,63%	69,86%	100,0	69,4
35	219322	МБОУ "СОШ № 22"	50	1	30	19	0	25,46	3,64	100,00%	62,00%	88,2	56,9
36	219324	МАОУ "СОШ №24 с УИОП"	97	5	54	38	0	25,39	3,66	100,00%	60,82%	98,9	63,2
37	219327	МАОУ "СОШ №27 с УИОП"	71	4	41	23	3	25,92	3,65	95,77%	63,38%	100,0	75,0
38	219328	МБОУ "СОШ №28 с УИОП им. А.А. Угарова"	71	5	38	28	0	25,82	3,68	100,00%	60,56%	100,0	76,6
39	219330	МБОУ «СОШ №30»	60	1	25	29	5	23,00	3,37	91,67%	43,33%	93,2	52,5
40	219333	МАОУ "СПШ №33"	101	10	53	36	2	25,98	3,70	98,02%	62,38%	92,2	66,7
41	219334	МБОУ "СОШ № 34 с УИОП"	64	5	36	22	1	26,25	3,70	98,44%	64,06%	98,5	79,4
42	219340	МБОУ "Городищенская СОШ с УИОП"	27	1	10	16	0	24,22	3,44	100,00%	40,74%	95,7	65,2
43	219343	МБОУ "Ивановская СОШ"	13	0	3	9	1	19,92	3,15	92,31%	23,08%	90,0	60,0
44	219348	МБОУ " Монаковская СОШ"	15	0	7	8	0	23,67	3,47	100,00%	46,67%	83,3	58,3
45	219350	МБОУ "ОК "Озерки"	8	0	6	2	0	26,75	3,75	100,00%	75,00%	90,9	45,5
46	219353	МБОУ "Роговатовская СОШ с УИОП"	13	0	6	7	0	24,38	3,46	100,00%	46,15%	81,3	37,5
47	219356	МБОУ " Шаталовская СОШ"	8	0	0	8	0	20,13	3,00	100,00%	0,00%	92,9	78,6
48	219357	МАОУ "СОШ №40"	97	8	63	24	2	27,38	3,79	97,94%	73,20%	97	8
		ИТОГО	1608	92	852	618	46	25,30	3,60	97,1%	58,7%	1608	92

Распределение участников экзамена по результатам выполнения работы по ОБЩЕСТВОЗНАНИЮ

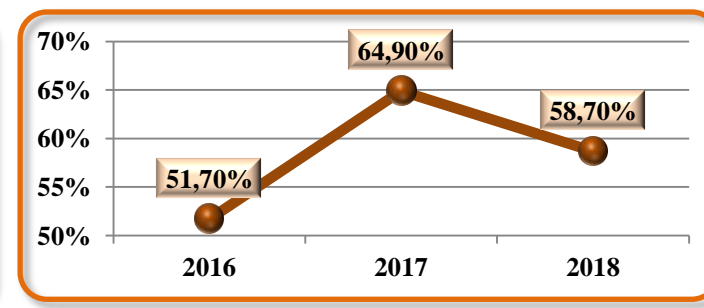


Сравнение результатов ОГЭ по ОБЩЕСТВОЗНАНИЮ за 3 года

Доля учащихся, выполнивших работу без «2»

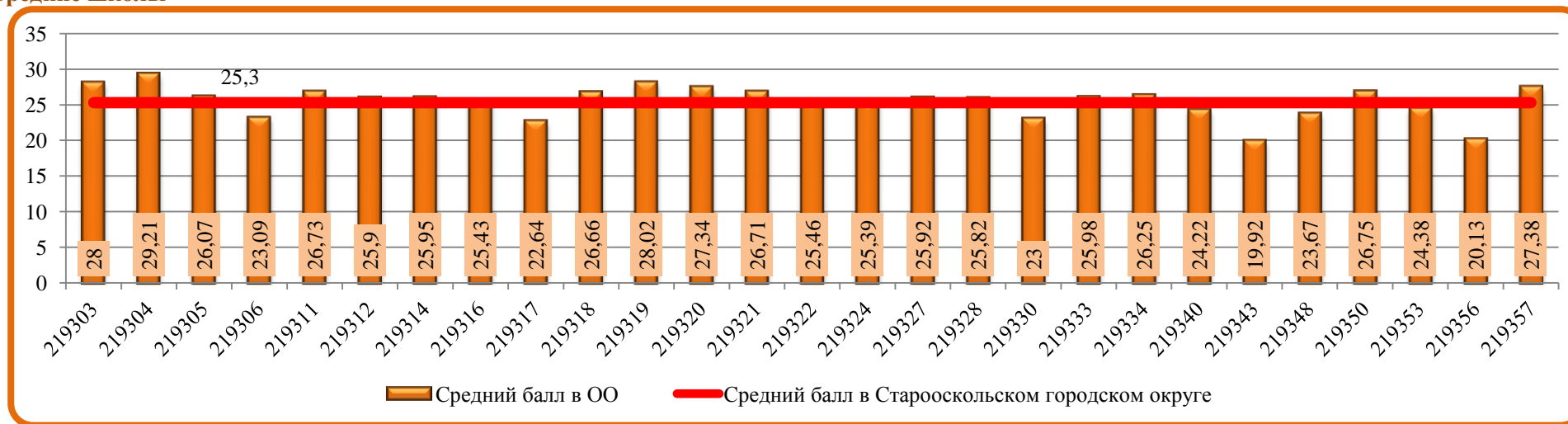


Доля учащихся, выполнивших работу «4» и «5»

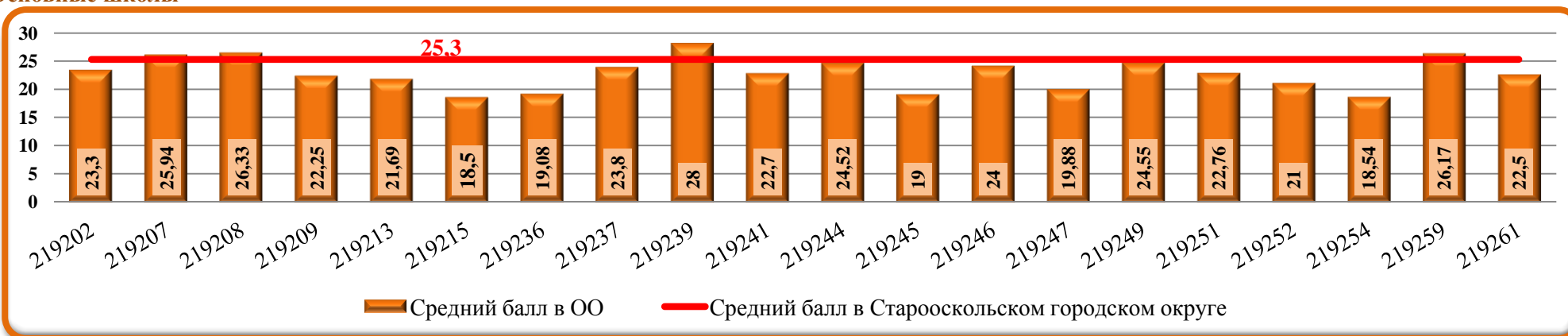


Сравнение среднего балла в Старооскольском городском округе со средними баллами, полученными выпускниками 9 классов общеобразовательных организаций по ОБЩЕСТВОЗНАНИЮ

Средние школы



Основные школы



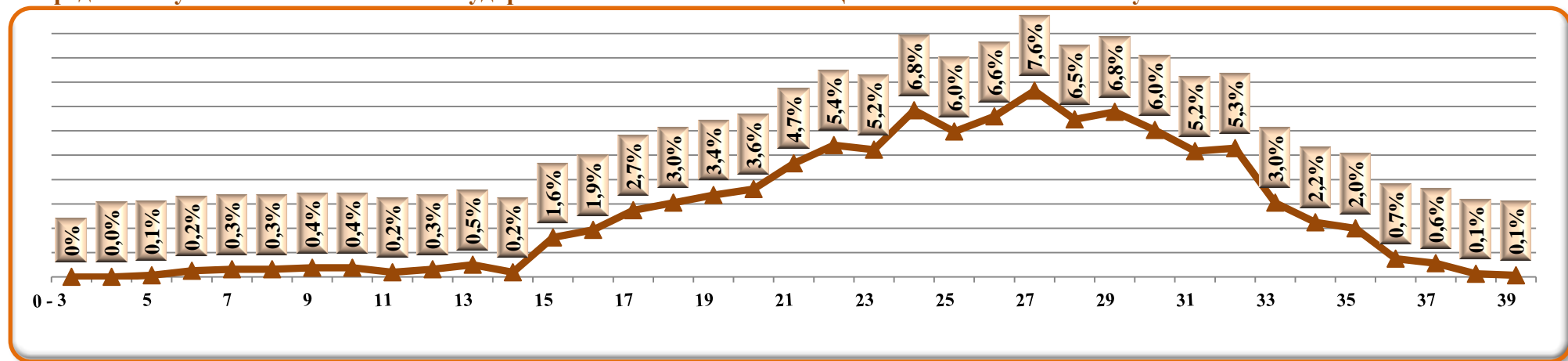
Соотношение результатов ОГЭ по ОБЩЕСТВОЗНАНИЮ с годовыми отметками за 2017/2018 учебный год

Код ОО	Образовательная организация	Количество участников ГИА	Количество учащихся, подтвердивших отметку	% обучающихся, подтвердивших отметку	Количество учащихся, показавших результат выше	% обучающихся, показавших результат выше	Количество учащихся, показавших результат ниже	% учащихся, показав- ших результат ниже
219202	МБОУ "ООШ № 2"	10	3	30,0%	2	20,0%	5	50,0%
219207	МБОУ "ООШ №7"	34	21	61,8%	6	17,6%	7	20,6%
219208	МБОУ "ООШ №8"	18	4	22,2%	0	0,0%	14	77,8%
219209	МБОУ "ООШ №9"	8	7	87,5%	1	12,5%	0	0,0%
219213	МБОУ "ООШ №13"	13	10	76,9%	0	0,0%	3	23,1%
219215	МБОУ "ООШ № 15"	12	5	41,7%	0	0,0%	7	58,3%
219236	МБОУ "ООШ №36"	37	19	51,4%	0	0,0%	18	48,6%
219237	МБОУ "ОО Архангельская школа"	5	0	0,0%	0	0,0%	5	100,0%
219239	МБОУ "ОО Владимировская школа"	3	1	33,3%	0	0,0%	2	66,7%
219241	МБОУ "ОО Дмитриевская школа"	10	8	80,0%	1	10,0%	1	10,0%
219244	МБОУ "ОО Каплинская школа"	23	18	78,3%	0	0,0%	5	21,7%
219245	МБОУ "ОО Курская школа"	10	7	70,0%	0	0,0%	3	30,0%
219246	МБОУ "ОО Крутовская школа"	1	1	100,0%		0,0%		0,0%
219247	МБОУ "ОО Котовская школа"	8	4	50,0%	0	0,0%	4	50,0%
219249	МБОУ "ОО Обуховская школа"	11	9	81,8%	1	9,1%	1	9,1%
219251	МБОУ "ОО Песчанская школа"	17	10	58,8%	0	0,0%	7	41,2%
219252	МБОУ "ОО Потуданская школа"	2	2	100,0%	0	0,0%	0	0,0%
219254	МБОУ "ОО Солдатская школа"	13	0	0,0%	0	0,0%	13	100,0%
219259	МБОУ "ОО Незнамовская школа"	12	6	50,0%	1	8,3%	5	41,7%
219261	МБОУ "ОО Сорокинская школа"	4	2	50,0%	0	0,0%	2	50,0%
219262	МБОУ "ОО Тереховская школа"	2	1	50,0%	0	0,0%	1	50,0%
219303	МАОУ "ОК "Лицей №3"	37	19	51,4%	0	0,0%	18	48,6%
219304	ЧОУ "Православная гимназия №38"	24	15	62,5%	1	4,2%	8	33,3%
219305	МБОУ "СОШ №5 с УИОП"	57	39	68,4%	4	7,0%	14	24,6%
219306	МБОУ "СОШ №6"	44	23	52,3%	1	2,3%	20	45,5%
219311	МБОУ "СОШ №11"	51	30	58,8%	8	15,7%	13	25,5%
219312	МБОУ "СОШ №12 с УИОП"	64	34	53,1%	3	4,7%	27	42,2%
219314	МБОУ "СОШ №14" имени А.М.Мамонова	66	47	71,2%	8	12,1%	11	16,7%
219316	МБОУ "СОШ №16 с УИОП"	53	34	64,2%	9	17,0%	10	18,9%
219317	МБОУ "СОШ № 17"	28	12	42,9%	2	7,1%	14	50,0%

МУНИЦИПАЛЬНОЕ БЮДЖЕТНОЕ УЧРЕЖДЕНИЕ «СТАРООСКОЛЬСКИЙ ЦЕНТР ОЦЕНКИ КАЧЕСТВА ОБРАЗОВАНИЯ»

219318	МБОУ "Гимназия № 18"	44	24	54,5%	4	9,1%	16	36,4%
219319	МАОУ "СП №19 - корпус кадет "Виктория"	63	34	54,0%	15	23,8%	14	22,2%
219320	МБОУ "СОШ №20 с УИОП"	56	34	60,7%	3	5,4%	19	33,9%
219321	МБОУ "СОШ №21"	73	67	91,8%	2	2,7%	4	5,5%
219322	МБОУ "СОШ №22"	50	33	66,0%	2	4,0%	15	30,0%
219324	МАОУ "СОШ №24 с УИОП"	97	65	67,0%	13	13,4%	19	19,6%
219327	МАОУ "СОШ №27 с УИОП"	71	43	60,6%	8	11,3%	20	28,2%
219328	МБОУ "СОШ №28 с УИОП им. А.А.Угарова"	71	37	52,1%	6	8,5%	28	39,4%
219330	МБОУ "СОШ №30"	60	28	46,7%	1	1,7%	31	51,7%
219333	МАОУ "СПШ №33"	101	61	60,4%	19	18,8%	21	20,8%
219334	МБОУ "СОШ №34 с УИОП"	64	39	60,9%	11	17,2%	14	21,9%
219340	МБОУ "СО Городищенская школа с УИОП"	27	21	77,8%	1	3,7%	5	18,5%
219343	МБОУ "СО Ивановская школа"	13	8	61,5%	0	0,0%	5	38,5%
219348	МБОУ "СО Монаковская школа"	15	5	33,3%	2	13,3%	8	53,3%
219350	МБОУ "ОК" Озёрки"	8	3	37,5%	0	0,0%	5	62,5%
219353	МБОУ "СО Роговатовская школа с УИОП"	13	6	46,2%	1	7,7%	6	46,2%
219356	МБОУ "СО Шаталовская школа"	8	1	12,5%	0	0,0%	7	87,5%
219357	МАОУ "СОШ №40"	97	64	66,0%	12	12,4%	21	21,6%
	Итого в округе:	1608	964	60,0%	148	9,2%	496	30,8%

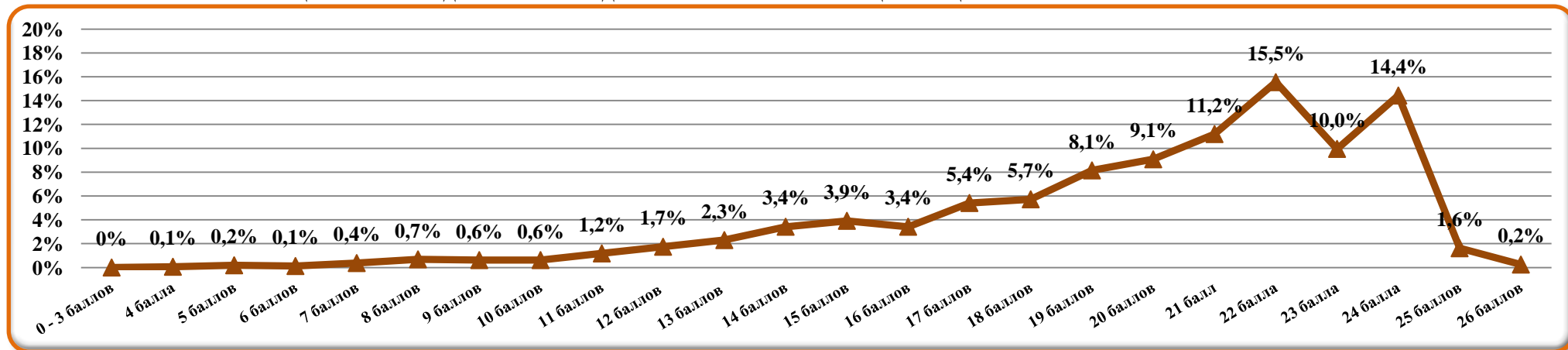
Распределение участников основного государственного экзамена по ОБЩЕСТВОЗНАНИЮ по полученным тестовым баллам



Часть 1

Распределение участников по количеству полученных баллов за выполнение части 1

Результаты основного государственного экзамена



Статистическая трудность выполнения заданий части 1

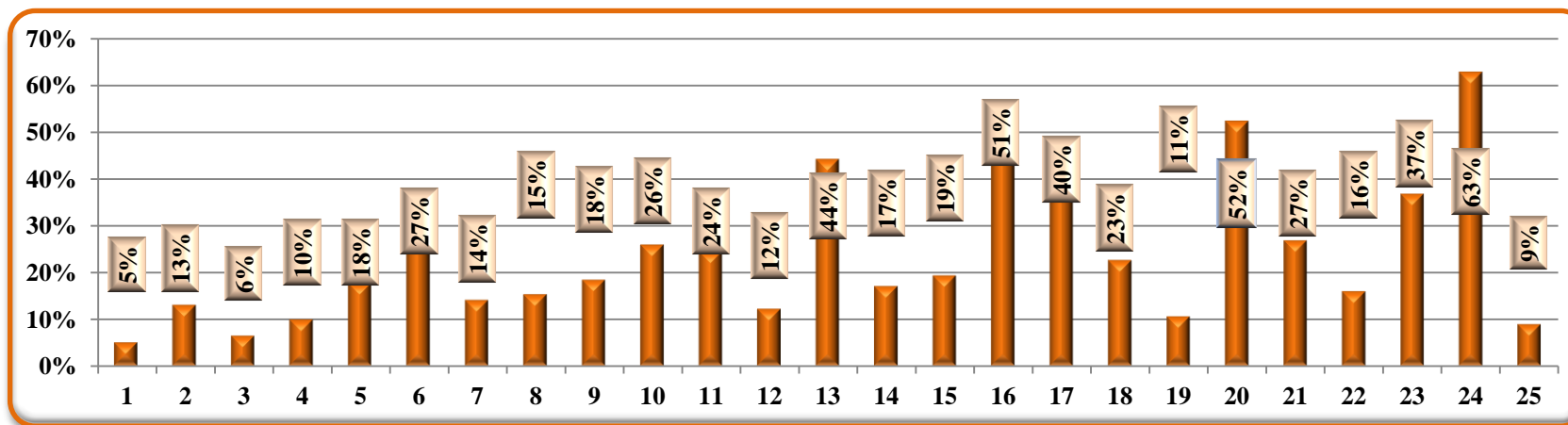
Задание	Уровень сложности	Проверяемые элементы содержания	Количество			
			1 балл		0 баллов	
			Чел.	%	Чел.	%
1	Базовый	Общество как форма жизнедеятельности людей; взаимодействие общества и природы; основные сферы общественной жизни, их взаимосвязь	1528	95,0%	80	5,0%
2	Базовый	Биологическое и социальное в человеке; личность; деятельность человека и ее основные формы (труд, игра, учение); человек и его ближайшее окружение; межличностные отношения; общение, межличностные конфликты, их конструктивное разрешение	1399	87,0%	209	13,0%
3	Базовый	Общество и человек (задание на обращение к социальным реалиям)	1505	93,6%	103	6,4%
4	Повышенный	Общество и человек (задание на анализ двух суждений)	1449	90,1%	159	9,9%
5	Базовый	Сфера духовной культуры и ее особенности; наука в жизни современного общества; образование и его значимость в условиях информационного общества; возможности получения общего и профессионального образования в Российской Федерации; религия, религиозные организации и объединения, их роль в жизни современного общества; свобода совести; мораль; гуманизм; патриотизм, гражданственность	1325	82,4%	283	17,6%
6	Повышенный	Сфера духовной культуры (задание на анализ двух суждений)	1172	72,9%	436	27,1%
7	Базовый	Экономика, ее роль в жизни общества; товары и услуги, ресурсы и потребности, ограниченность ресурсов; экономические системы и собственность; производство, производительность труда;	1383	86,0%	225	14,0%

МУНИЦИПАЛЬНОЕ БЮДЖЕТНОЕ УЧРЕЖДЕНИЕ «СТАРООСКОЛЬСКИЙ ЦЕНТР ОЦЕНКИ КАЧЕСТВА ОБРАЗОВАНИЯ»

		разделение труда и специализация; обмен, торговля; рынок и рыночный механизм				
8	Базовый	Предпринимательство; малое предпринимательство и индивидуальная трудовая деятельность; деньги; заработная плата и стимулирование труда; неравенство доходов и экономические меры социальной поддержки; налоги, уплачиваемые гражданами; экономические цели и функции государства	1363	84,8%	245	15,2%
9	Базовый	Экономическая сфера жизни общества (задание на обращение к социальным реалиям)	1313	81,7%	295	18,3%
10	Повышенный	Экономическая сфера жизни общества (задание на анализ двух суждений)	1193	74,2%	415	25,8%
11	Базовый	Социальная структура общества; семья как малая группа; многообразие социальных ролей в подростковом возрасте; социальные ценности и нормы; отклоняющееся поведение; социальный конфликт и пути его решения; межнациональные отношения	1217	75,7%	391	24,3%
12	Базовый	Социальная сфера (задание на обращение к социальным реалиям)	1413	87,9%	195	12,1%
13	Повышенный	Социальная сфера (задание на анализ двух суждений)	900	56,0%	708	44,0%
14	Базовый	Власть; роль политики в жизни общества; понятие и признаки государства; разделение властей; формы государства; политический режим; демократия; местное самоуправление; участие граждан в политической жизни; выборы, референдум; политические партии и движения, их роль в общественной жизни; гражданское общество и правовое государство	1335	83,0%	273	17,0%
15	Базовый	Сфера политики и социального управления (задание на обращение к социальным реалиям)	1299	80,8%	309	19,2%
16	Повышенный	Сфера политики и социального управления (задание на анализ двух суждений)	793	49,3%	815	50,7%
17	Базовый	Право, его роль в жизни общества и государства; норма права; нормативный правовой акт; признаки и виды правонарушений; понятие и виды юридической ответственности; административные правоотношения, правонарушения и наказания; основные понятия и институты уголовного права; уголовная ответственность несовершеннолетних	962	59,8%	646	40,2%
18	Базовый	Конституция РФ; основы конституционного строя РФ; федеративное устройство России; органы государственной власти РФ; правоохранительные органы; судебная система; взаимоотношения органов государственной власти и граждан; права и свободы человека и гражданина в России, их гарантии; конституционные обязанности гражданина; права ребенка и их защита; особенности правового статуса несовершеннолетних; механизмы реализации и защиты прав и свобод человека и гражданина; международно-правовая защита жертв вооруженных конфликтов	1246	77,5%	362	22,5%
19	Базовый	Понятие правоотношений; право на труд и трудовые правоотношения; трудоустройство несовершеннолетних; семейные правоотношения; права и обязанности родителей и детей; гражданские правоотношения; права собственности; права потребителей (задание на обращение к социальным реалиям)	1439	89,5%	169	10,5%
20	Повышенный	Право (задание на анализ двух суждений)	769	47,8%	839	52,2%
21	Повышенный	Различное содержание в разных вариантах: задание ориентировано на проверяемое умение (задание на сравнение)	1179	73,3%	429	26,7%
22	Базовый	Различное содержание в разных вариантах: задание ориентировано на				
			2	%	1 балл	%
					0	%

		проверяемое умение (задание на установление соответствия)	балла		баллов		
			1177	73,2%	176	10,9%	255
23	Повышенный	Различное содержание в разных вариантах: задание ориентировано на проверяемое умение (задание на выбор верных позиций из списка)		1019	63,4%	589	36,6%
24	Повышенный	Различное содержание в разных вариантах: задание ориентировано на проверяемое умение (задание на выбор верных позиций из списка)		601	37,4%	1007	62,6%
25	Повышенный	Различное содержание в разных вариантах: задание ориентировано на проверяемое умение (задание на установление фактов и мнений)		1466	91,2%	142	8,8%

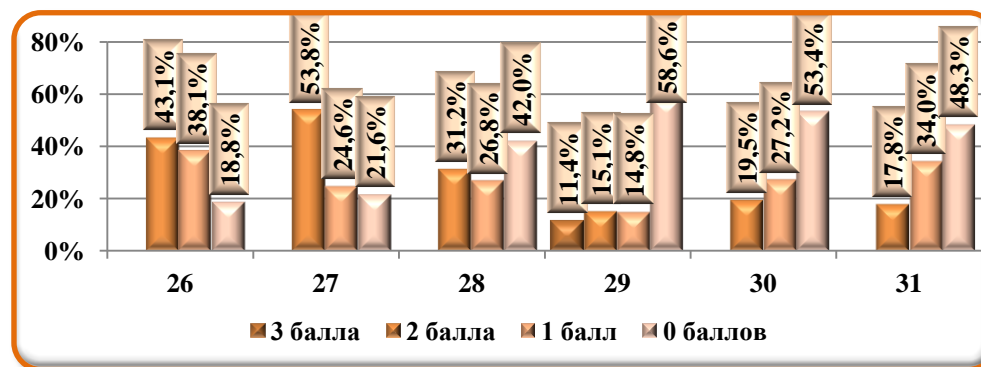
Доля участников, не справившихся с заданиями части 1



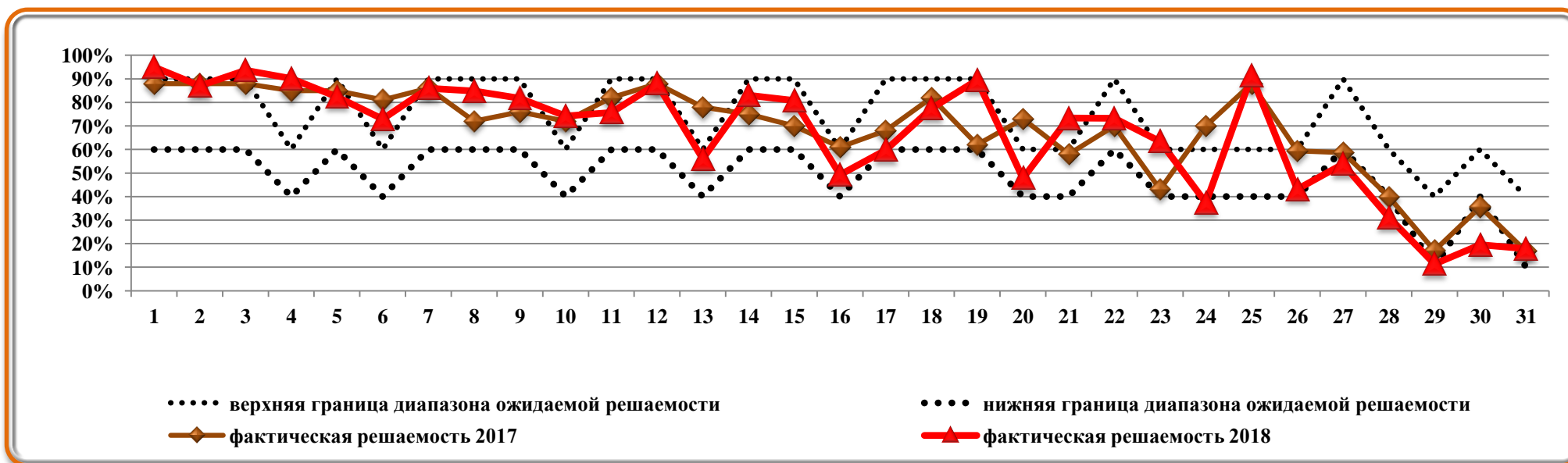
Часть 2

Статистическая трудность выполнения заданий части 2

Номер задания	Проверяемые элементы содержания	Количество участников			
		0 баллов (всего)	1 балл (всего)	2 балла (всего)	3 балла (всего)
26	Различное содержание в разных вариантах: задание ориентировано на проверяемое умение (задания на анализ источников)	302	613	693	
27		348	395	865	
28		675	431	502	
29		943	238	243	184
30		858	437	313	
31		776	546	286	



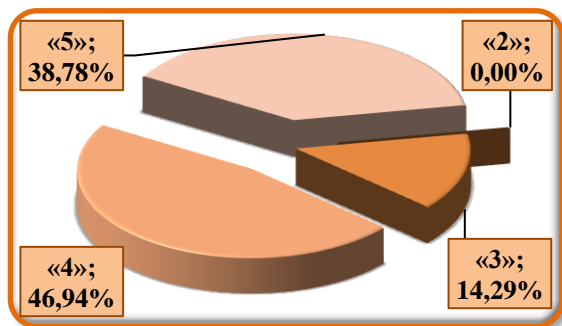
Решаемость заданий ПО ОБЩЕСТВОЗНАНИЮ в сравнении с диапазоном предполагаемого процента ответов



ЛИТЕРАТУРА

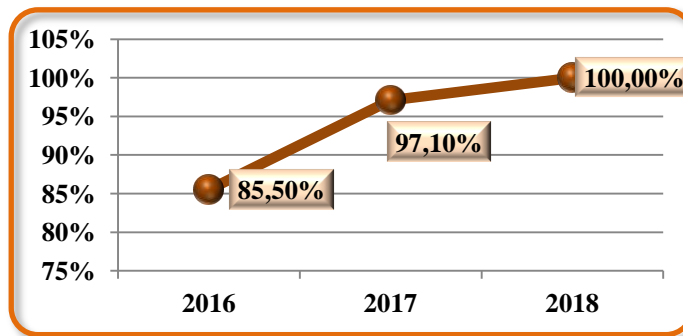
№ п/п	код ОО	Наименование ОО	всего участников	Получили отметку (чел.)				средний балл	средняя отметка	успеваемость	Доля учащихся, получивших отметки «4» и «5» (%)	2017	
				5	4	3	2					успеваемость	Доля учащихся, получивших отметки «4» и «5» (%)
1	219209	МБОУ "ООШ №9"	4	1	1	2	0	21,00	3,75	100%	50,00%	50,0	25,0
2	219215	МБОУ "ООШ №15"	1	1	0	0	0	31,00	5,00	100%	100,00%		
3	219244	МБОУ "Каплинская ООШ"	2	1	1	0	0	26	4,5	100%	100%	100,0	66,7
4	219303	МАОУ "ОК" Лицей №3"	1	1	0	0	0	33,00	5,00	100%	100,00%		
5	219304	ЧОУ "Православная гимназия №38"	3	1	2	0	0	26,00	4,33	100%	100,00%	100,0	100,0
6	219306	МБОУ "СОШ №6"	2	0	2	0	0	24,00	4,00	100%	100,00%	100,0	0,0
7	219312	МБОУ "СОШ №12 с УИОП"	9	3	4	2	0	22,67	4,11	100%	77,78%	100,0	75,0
8	219316	МБОУ "СОШ №16 с УИОП"	1	0	1	0	0	23,00	4,00	100%	100,00%	100,0	100,0
9	219318	МБОУ "Гимназия №18"	5	2	2	1	0	26,00	4,20	100%	80,00%	100,0	100,0
10	219319	МАОУ "СШ №19 - корпус кадет "Виктория"	1	1	0	0	0	32,00	5,00	100%	100,00%		
11	219320	МБОУ "СОШ №20 с УИОП"	10	3	7	0	0	24,90	4,30	100%	100,00%	100,0	100,0
12	219321	МБОУ "СОШ №21"	1	0	0	1	0	18,00	3,00	100%	0,00%		
13	219322	МБОУ "СОШ №22"	3	1	2	0	0	25,67	4,33	100%	100,00%		
14	219327	МАОУ "СОШ №27 с УИОП"	1	1	0	0	0	28,00	5,00	100%	100,00%	100,0	75,0
15	219333	МАОУ «СПШ №33»	3	1	1	1	0	22,00	4,00	100%	66,67%	100,0	100
16	219357	МАОУ "СОШ №40"	2	2	0	0	0	31,50	5,00	100%	100,00%	100,0	100
		Итого в округе	49	19	23	7	0	24,88	4,24	100%	85,71%	79,4	85,5

Распределение участников экзамена по результатам выполнения работы по ЛИТЕРАТУРЕ

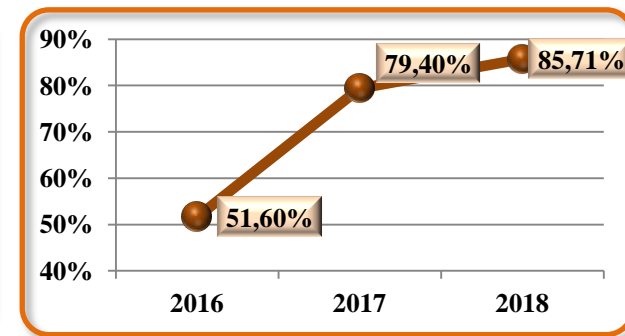


Сравнение результатов ОГЭ по ЛИТЕРАТУРЕ за три года

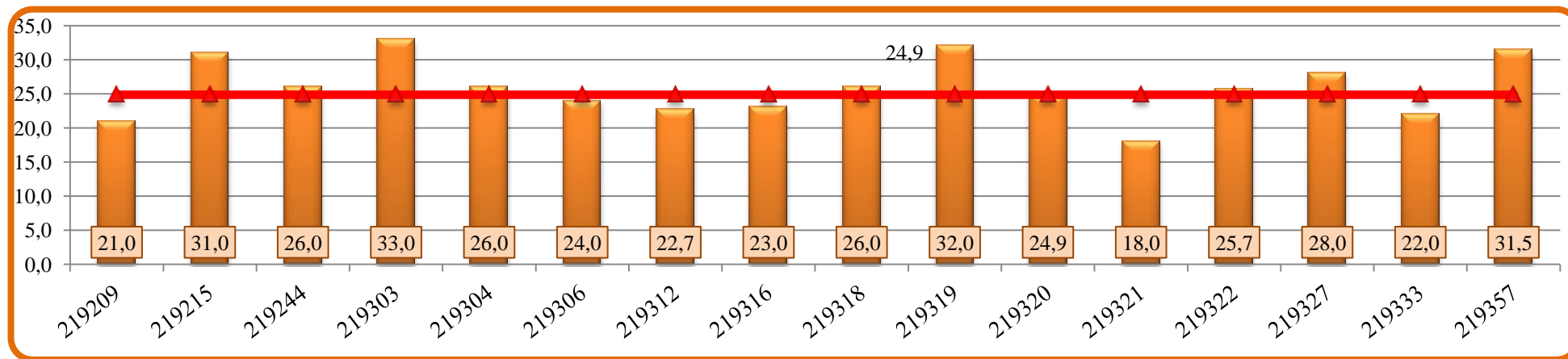
Доля учащихся, выполнивших работу без «2»



Доля учащихся, выполнивших работу «4» и «5»



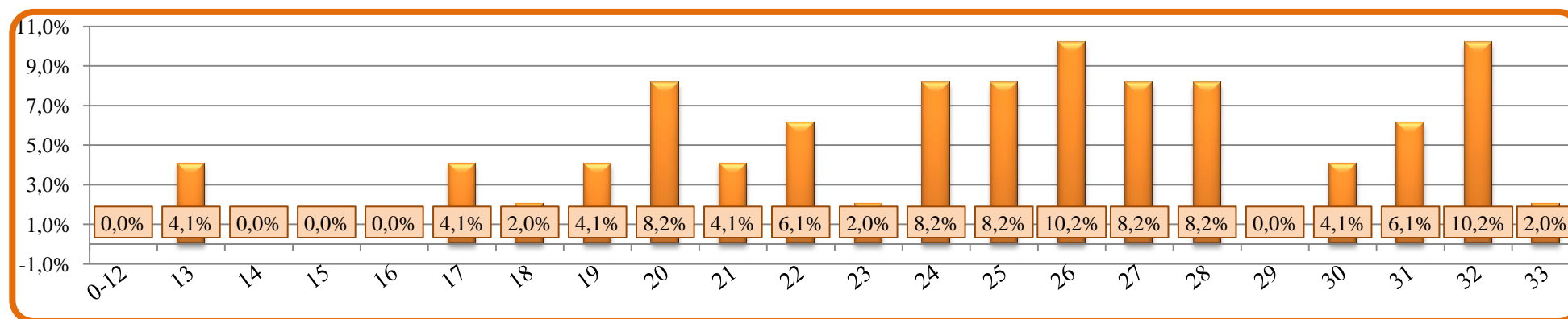
Сравнение среднего балла в Старооскольском городском округе со средними баллами, полученными выпускниками 9 классов общеобразовательных организаций по ЛИТЕРАТУРЕ



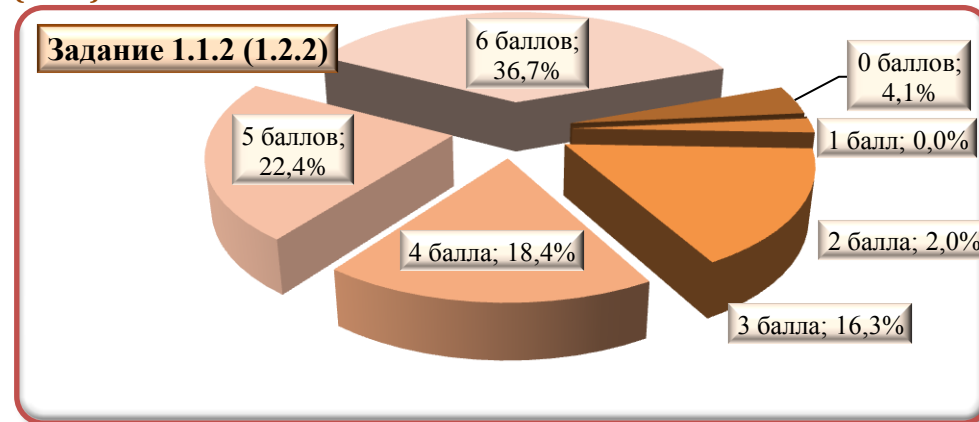
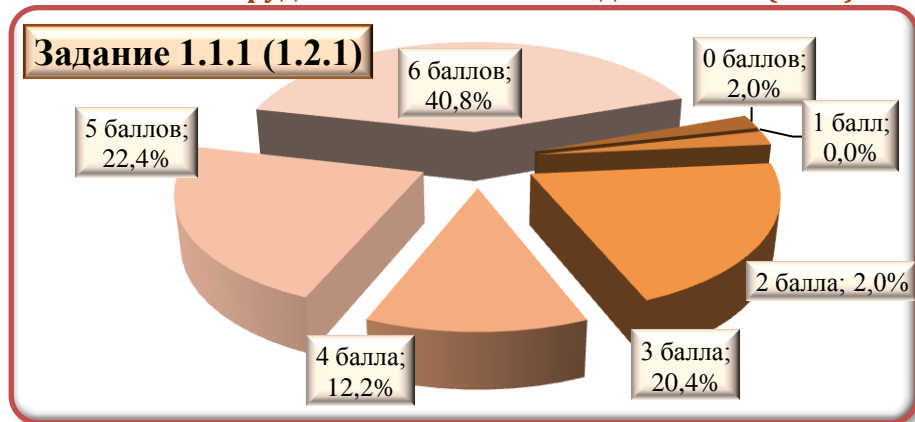
Соотношение результатов ОГЭ по ЛИТЕРАТУРЕ с годовыми отметками за 2017/2018 учебный год

Код ОО	Образовательная организация	Количество участников ГИА	Подтвердили отметку		Показали результат выше		Показали результат ниже	
			Количество	%	Количество	%	Количество	%
219303	МАОУ "ОК "Лицей №3"	1	1	100,0%		0,0%		0,0%
219306	МБОУ "СОШ №6"	2	0	0,0%	0	0,0%	2	100,0%
219209	МБОУ "ООШ № 9	4	2	50,0%	0	0,0%	2	50,0%
219312	МБОУ "СОШ №12 с УИОП"	9	4	44,4%	0	0,0%	5	55,6%
219215	МБОУ "ООШ № 15"	1	1	100,0%	0	0,0%	0	0,0%
219316	МБОУ "СОШ №16 с УИОП"	1	0	0,0%	0	0,0%	1	100,0%
219318	МБОУ "Гимназия № 18"	5	1	20,0%	2	40,0%	2	40,0%
219319	МАОУ "СШ № 19 -корпус кадет "Виктория"	1	1	100,0%	0	0,0%	0	0,0%
219320	МБОУ "СОШ №20 с УИОП"	10	5	50,0%	0	0,0%	5	50,0%
219321	МБОУ "СОШ №21"	1	0	0,0%	0	0,0%	1	100,0%
219322	МБОУ "СОШ №22"	3	1	33,3%	1	33,3%	1	33,3%
219327	МАОУ "СОШ №27 с УИОП"	1	1	100,0%	0	0,0%	0	0,0%
219333	МАОУ "СПШ №33"	3	2	66,7%	0	0,0%	1	33,3%
219304	ЧОУ "Православная гимназия №38"	3	3	100,0%	0	0,0%	0	0,0%
219357	МАОУ "СОШ №40"	2	2	100,0%	0	0,0%	0	0,0%
219244	МБОУ "ОО Каплинская школа"	2	1	50,0%	1	50,0%	0	0,0%
	Итого в округе:	49	25	51,0%	4	8,2%	20	40,8%

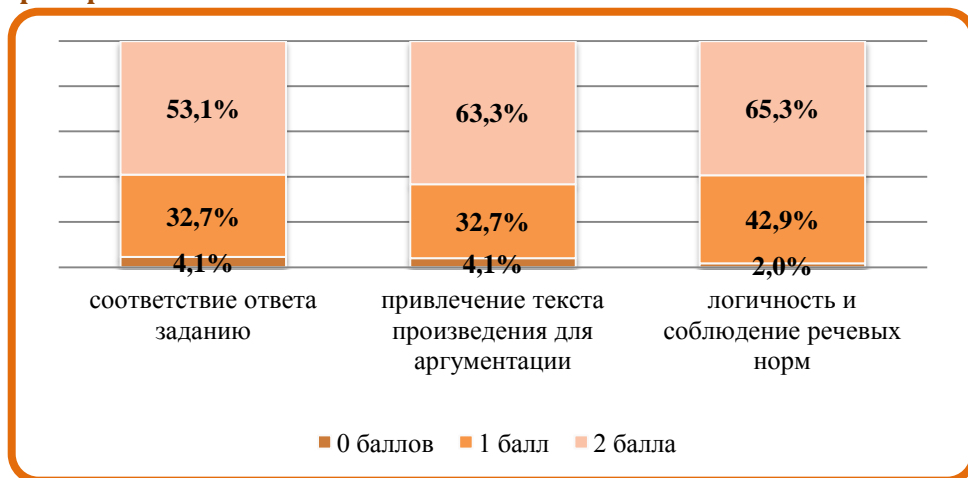
Распределение участников основного государственного экзамена по ЛИТЕРАТУРЕ по полученным тестовым баллам



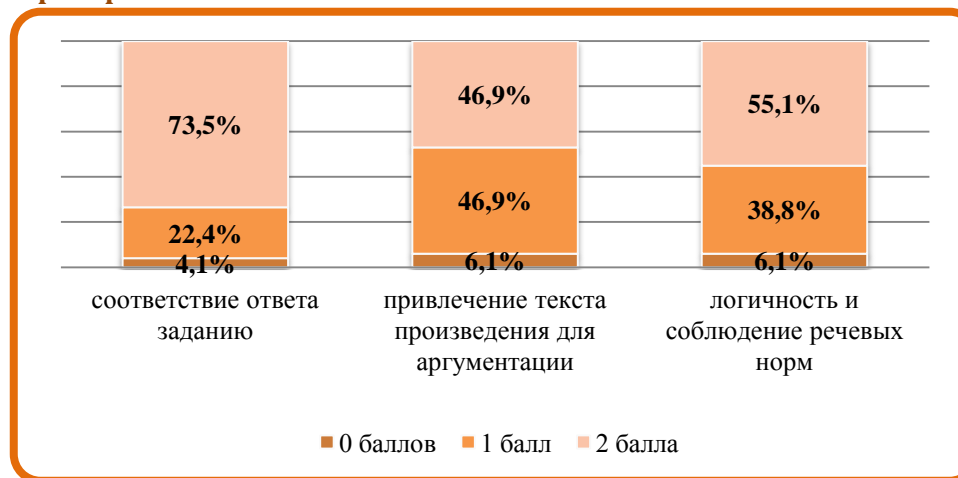
Статистическая трудность выполнения заданий 1.1.1 (1.2.1) и 1.1.2 (1.2.2)



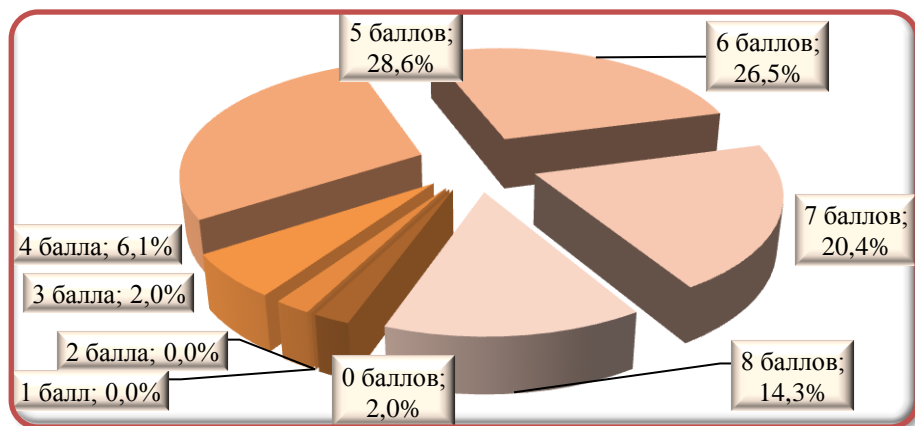
Задание 1.1.1 (1.2.1) - статистическая трудность выполнения по критериям



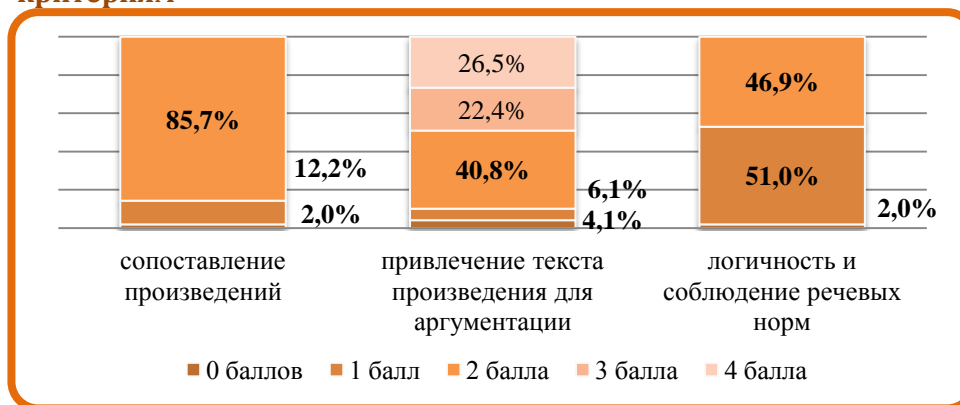
Задание 1.1.2 (1.2.2) - статистическая трудность выполнения по критериям



Статистическая трудность выполнения задания 1.1.3 (1.2.3)

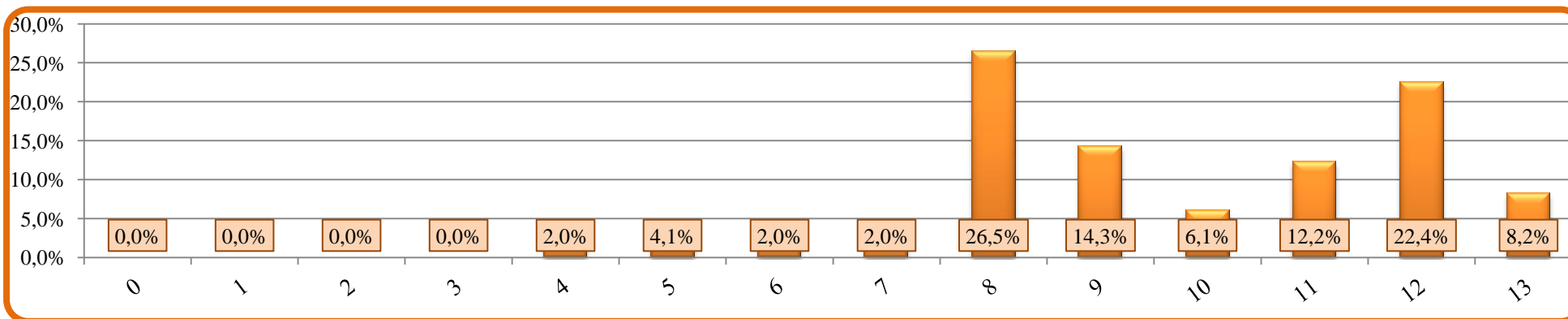


Задание 1.1.3 (1.2.3) - статистическая трудность выполнения по критериям



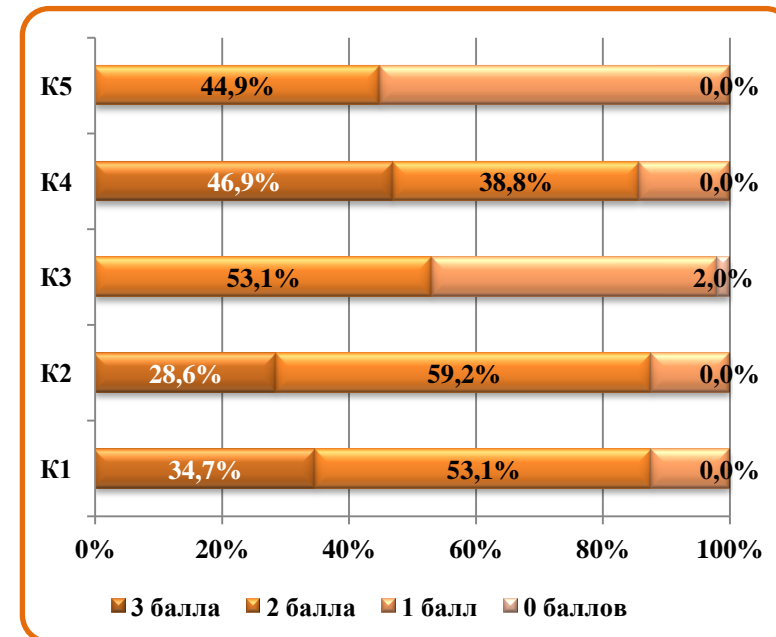
Результаты выполнения задания 2.1 - 2.4 (сочинение, высокий уровень сложности)

Распределение участников по количеству полученных баллов за задание 2.1-2.4



Распределение участников по количеству полученных баллов по каждому критерию за задание 2.1-2.4

Номер задания	Критерий	3 балла (чел.)	2 балла (чел.)	1 балл (чел.)	0 баллов (чел.)
Задание 2.1 — 2.4 К1	Соответствие сочинения теме и её раскрытие	17	26	6	0
Задание 2.1 — 2.4 К2	Привлечение текста произведения для аргументации	14	29	6	0
Задание 2.1 — 2.4 К3	Опора на теоретико-литературные понятия	0	26	22	1
Задание 2.1 — 2.4 К4	Композиционная целостность и логичность изложения	23	19	7	0
Задание 2.1 — 2.4 К5	Следование нормам речи	0	22	27	0



Решаемость заданий ПО ЛИТЕРАТУРЕ в сравнении с диапазоном предполагаемого процента ответов

