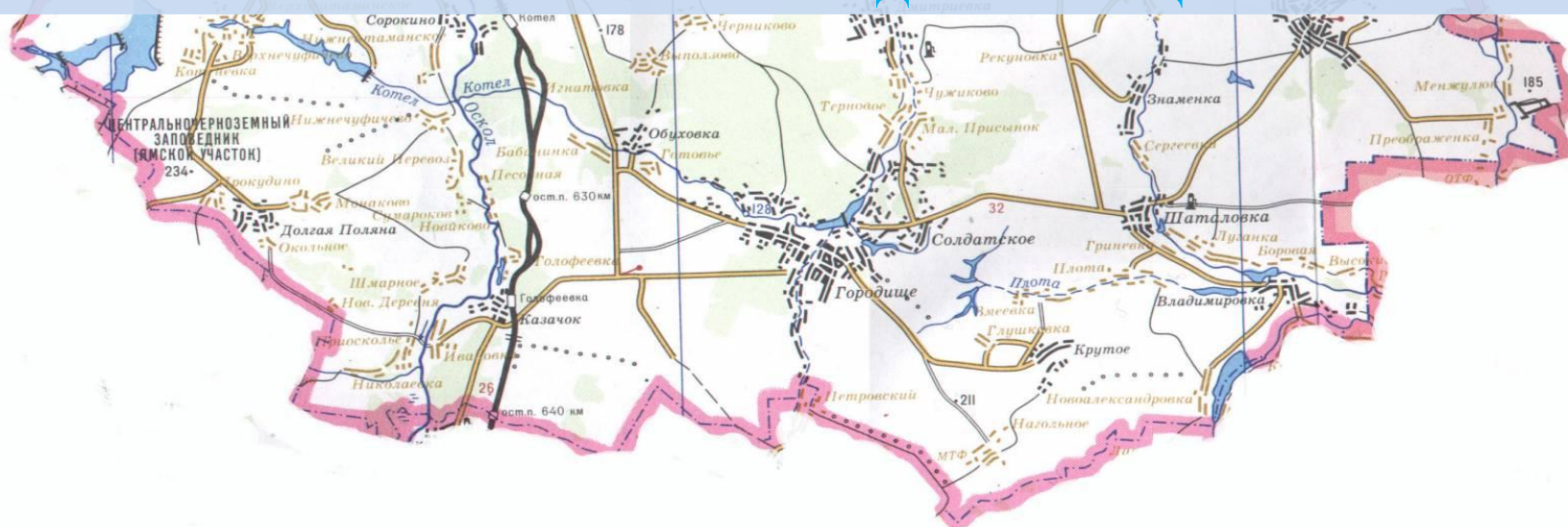




## РЕЗУЛЬТАТЫ ГОСУДАРСТВЕННОЙ ИТОГОВОЙ АТТЕСТАЦИИ ПО ОБРАЗОВАТЕЛЬНЫМ ПРОГРАММАМ СРЕДНЕГО ОБЩЕГО ОБРАЗОВАНИЯ



Печатается по решению рабочей группы по проведению итоговой государственной аттестации выпускников по образовательным программам среднего общего образования на территории Старооскольского городского округа Белгородской области.

#### РЕДАКЦИОННАЯ КОЛЛЕГИЯ:

- Боева А.В. - начальник управления образования администрации Старооскольского городского округа Белгородской области;  
Лунева С.Н. - директор муниципального бюджетного учреждения «Старооскольский центр оценки качества образования»

#### СОСТАВИТЕЛИ:

- Чайка М.С. - заместитель директора МБУ «Старооскольский центр оценки качества образования»;  
Сысоева В.С. - начальник отдела МБУ «Старооскольский центр оценки качества образования»;  
Лупехина Д.Н. - методист МБУ «Старооскольский центр оценки качества образования»;  
Зиборова Е.В. - методист МБУ «Старооскольский центр оценки качества образования»;  
Стребкова Т.Б. - методист МБУ «Старооскольский центр оценки качества образования»;  
Ушакова В.В. - методист МБУ «Старооскольский центр оценки качества образования».

#### КОМПЬЮТЕРНАЯ ВЕРСТКА:

- Лупехина Д.Н. - методист МБУ «Старооскольский центр оценки качества образования»

**Результаты государственной итоговой аттестации по образовательным программам среднего общего образования: Сборник статистических материалов.** – Старый Оскол, МБУ «СЦОКО» 2019. – 100 с.

Сборник содержит информационные и статистические материалы единого государственного экзамена, проходившего на территории Старооскольского городского округа Белгородской области в 2019 году. В сборнике представлены результаты единого государственного экзамена по 11 предметам: русский язык, математика, физика, химия, информатика и ИКТ, биология, история, география, иностранный язык (английский, немецкий, китайский), обществознание, литература. Сборник содержит данные о количестве участников ЕГЭ-2019, общие результаты экзаменов и аналитические материалы по отдельным общеобразовательным предметам.

Сборник предназначен для широкого круга лиц: специалистов управления образования администрации Старооскольского городского округа, методистов муниципального бюджетного учреждения дополнительного профессионального образования "Старооскольский институт развития образования", методистов МБУ «Старооскольский центр оценки качества образования», руководителей и педагогических коллективов общеобразовательных организаций Старооскольского городского округа, преподавателей образовательных учреждений среднего профессионального образования.

## Оглавление

Информация о пунктах проведения единого государственного экзамена на территории Старооскольского городского округа в 2019 году .....	4
Сведения об аудиторном фонде .....	4
Кадровый состав пунктов проведения экзаменов .....	5
Шкалирование результатов ЕГЭ .....	5
Распределение участников ЕГЭ по категориям (в зависимости от этапа) .....	6
Информация о выпускниках общеобразовательных организаций текущего года – участниках государственной итоговой аттестации по программам среднего общего образования .....	6
Информация о количестве выпускников общеобразовательных организаций Старооскольского городского округа, принявших участие в ЕГЭ-2019 (по предметам) .....	7
Доля выпускников общеобразовательных организаций, преодолевших порог минимального количества баллов, успеваемость (по предметам) .....	8
Средний балл ЕГЭ - 2019 в общеобразовательных организациях Старооскольского городского округа по ПРЕДМЕТАМ .....	9
Информация о количестве участников ЕГЭ, получивших результат выше 81 балла .....	10
Информация о группах участников ЕГЭ, показавших разный уровень подготовки по предметам .....	11
Количество 100 балльных работ ЕГЭ- 2019 в Старооскольском городском округе .....	13
Количество 100 балльных работ ЕГЭ в 2017-2019 гг. ....	13
Сравнение результатов единого государственного экзамена 2017-2019 гг. в Старооскольском городском округе (успеваемость) .....	14
Сравнение результатов единого государственного экзамена в 2017-2019 гг. в Старооскольском городском округе (средний балл) .....	15
Сравнительный анализ результатов ЕГЭ-2019 в Старооскольском городском округе со средними показателями в Белгородской области .....	15
Апелляции .....	16
РУССКИЙ ЯЗЫК .....	17
МАТЕМАТИКА (профильный уровень) .....	24
МАТЕМАТИКА (базовый уровень) .....	30
ФИЗИКА .....	35
ХИМИЯ .....	42
ИНФОРМАТИКА И ИКТ .....	50
БИОЛОГИЯ .....	57
ИСТОРИЯ .....	63
ГЕОГРАФИЯ .....	70
ИНОСТРАННЫЕ ЯЗЫКИ (английский, немецкий, китайский) .....	76
ОБЩЕСТВОЗНАНИЕ .....	87
ЛИТЕРАТУРА .....	93

**Информация о пунктах проведения единого государственного экзамена на территории Старооскольского городского округа в 2019 году**

№ п/п	Наименование образовательной организации, на базе которой организован ППЭ	Код ППЭ	Адрес ППЭ
1.	Муниципальное бюджетное общеобразовательное учреждение «Средняя общеобразовательная школа № 5 с углубленным изучением отдельных предметов» г. Старый Оскол	1901	309514, Белгородская область, г.Старый Оскол, ул.Октябрьская, д.10
2.	Муниципальное бюджетное общеобразовательное учреждение «Средняя общеобразовательная школа № 12 с углубленным изучением отдельных предметов» г. Старый Оскол	1903	309509, Белгородская область, г.Старый Оскол, микрорайон Лебединец, д.28
3.	Муниципальное бюджетное общеобразовательное учреждение «Средняя общеобразовательная школа № 16 с углубленным изучением отдельных предметов» г. Старый Оскол	1905	309512, Белгородская область, г.Старый Оскол, микрорайон Жукова, д.56
4.	Муниципальное автономное общеобразовательное учреждение «Средняя школа № 19 – корпус кадет «Виктория» г. Старый Оскол	1907	309517, Белгородская область, г.Старый Оскол, микрорайон Рудничный, д. 22
5.	Муниципальное бюджетное общеобразовательное учреждение «Средняя общеобразовательная школа № 20 с углубленным изучением отдельных предметов» г. Старый Оскол	1908	309511, Белгородская область, г.Старый Оскол, микрорайон Олимпийский, д.54

**Сведения об аудиторном фонде**

№ п/п	Категория	Количество
1.	Количество ППЭ	5
2.	Количество ППЭ, задействованных при проведении ЕГЭ	5
3.	Количество ППЭ, задействованных при проведении ЕГЭ на дому	1
4.	Количество аудиторий, задействованных при проведении ГИА, из них:	78
	с видеонаблюдением online	78
	аудитории «проведения» (иностранные языки)	15
	аудитории «подготовки»( иностранные языки)	15



**Кадровый состав пунктов проведения экзаменов**

№ п/п	Категория	Количество
1.	Руководители ППЭ, из них:	7
	на дому	1
2.	Организатор в аудитории ППЭ	246
3.	Организатор вне аудитории ППЭ	69
4.	Ассистент	0
5.	Член ГЭК	8
6.	Общественный наблюдатель	122
7.	Технический специалист ППЭ	15
8.	Медицинский работник	11

**Шкалирование результатов ЕГЭ**

**Шкала соответствия между первичными баллами и баллами по стобалльной шкале, необходимыми для поступления на обучение по программам бакалавриата и программам специалитета по учебным предметам**

Предмет	Минимальный первичный балл	Минимальный тестовый балл	Распоряжение Федеральной службы по надзору в сфере образования и науки
Русский язык	16	36	от 16 июля 2019г. №1122-10
Математика профильного уровня	6	27	от 16 июля 2019г. №1122-10
Обществознание	22	42	от 16 июля 2019г. №1122-10
История	9	32	от 16 июля 2019г. №1122-10
Физика	11	36	от 16 июля 2019г. №1122-10
Химия	13	36	от 16 июля 2019г. №1122-10
Биология	16	36	от 16 июля 2019г. №1122-10
География	11	37	от 16 июля 2019г. №1122-10
Информатика и ИКТ	6	40	от 16 июля 2019г. №1122-10
Иностранные языки	22	22	от 16 июля 2019г. №1122-10
Литература	15	32	от 16 июля 2019г. №1122-10

**Шкала соответствия между первичными баллами и баллами по стобалльной шкале, подтверждающими освоение образовательной программы среднего общего образования по учебным предметам**

Предмет	Минимальный первичный балл	Минимальный тестовый балл	Распоряжение Федеральной службы по надзору в сфере образования и науки
Русский язык	10	24	от 16 июля 2019г. №1122-10
Математика профильного уровня	6	27	от 16 июля 2019г. №1122-10

**Шкала перевода баллов единого государственного экзамена по математике базового уровня в отметку по пятибалльной шкале**

Отметка по пятибалльной шкале	«2» (неудовлетворит.)	«3» (удовлетворит.)	«4» (хорошо)	«5» (отлично)
Общий балл	0-6	7-11	12-16	17-20

**Распределение участников ЕГЭ по категориям (в зависимости от этапа)**

Категории участников Этап ГИА	Выпускник общеобразовательной организации текущего года	Обучающийся образовательной организации среднего профессионального образования	Выпускник прошлых лет	Выпускник, не завершивший образование (не прошедший ГИА)
Досрочный этап		0	27	
Основной этап	960	35		2
Дополнительные сроки основного этапа			46	

**Информация о выпускниках общеобразовательных организаций текущего года – участниках государственной итоговой аттестации по программам среднего общего образования**

Категория	Количество
<b>Общее количество выпускников текущего года, допущенных к государственной итоговой аттестации по образовательным программам среднего общего образования; из них</b>	<b>960</b>
участники единого государственного экзамена	960
участники единого государственного экзамена с ограниченными возможностями здоровья	1
участники государственного выпускного экзамена	0
участники единого государственного экзамена, обучавшихся в форме семейного образования	2
Количество выпускников 11-х классов, не получивших аттестат	2

## Информация о количестве выпускников общеобразовательных организаций Старооскольского городского округа, принявших участие в ЕГЭ-2019 (по предметам)

Наименование ОО	Предметы													
	Русский язык	Математика (профильный уровень)	Математика (базовый уровень)	Физика	Химия	Информатика	Биология	История	Обществознание	География	Литература	Английский язык	Немецкий язык	Китайский язык
МАОУ "ОК "Лицей №3" им. С.П. Угаровой"	79	69	10	34	12	26	8	4	18	1	6	12		
ОАНО «Православная гимназия №38»	13	6	7	3	1		1	4	8		3	3		
МБОУ "СОШ №5 с УИОП"	24	19	5	11	2	1	4	5	13			7		
МБОУ "СОШ №6"	21	8	13	1	3	3	3	3	14	1	2	2		
МБОУ "СОШ №11"	24	16	8	10	1	9	3	5	9	2	3	2		
МБОУ "СОШ №12 с УИОП"	26	16	10	4	1		4	2	16	2	1	5		
МБОУ "СОШ №14" им.А.М.Мамонова	14	13	1	3	3	2	2	2	8		1	3		
МБОУ "СОШ №16 с УИОП"	49	31	18	13	2	4	3	10	34	2	2	4		
МБОУ "СОШ №17"	39	31	8	9		13		2	26		4	2		
МБОУ "Гимназия №18"	28	22	6	15	2	9	2	1	10		1			
МАОУ "СШ №19 - корпус кадет "Виктория"	50	38	12	19	6	13	7	6	20	4	4	1		
МБОУ "СОШ №20 с УИОП"	56	32	24	22	3	7	5	7	24	1	10	22		
МБОУ "СОШ №21"	22	17	5	4	3	8	3	4	10			1		
МБОУ "Центр образования – СШ №22"	22	11	11	3	2	3	3	8	17		3	1		1
МАОУ "СОШ №24 с УИОП"	83	54	29	20	16	6	21	10	44	1	6	5		
МАОУ "СОШ №27 с УИОП"	50	34	16	14	6	12	7	8	31		1	5		
МБОУ "СОШ №28 с УИОП им.А.А.Угарова"	82	58	24	17	24	13	23	7	33	3	5	3		
МБОУ "СОШ №30"	30	26	4	11	4	20	3	3	12		2	3		
МАОУ "СПШ №33"	58	46	12	20	3	12	6	11	37	2	2	4		
МБОУ "СОШ №34"	62	51	11	21	2	11	4	13	37		3	13		
МБОУ "Городищенская СОШ с УИОП"	7	5	2	1		2			7					
МБОУ "Ивановская СОШ"	9	3	6		2		5	3	5		1			
МБОУ "Монаковская СОШ"	3	3		1	2		1		1					
МБОУ "ОК "Озерки"	10	8	2	5		6		1	7		1			
МБОУ "Роговатовская СОШ с УИОП"	9	3	6	1	1		2		3					
МБОУ "Шаталовская СОШ"	5	5					2		4					
МАОУ "СОШ №40"	81	51	30	19	26	16	21	7	31	3	6	10	1	
<b>Старооскольский городской округ</b>	<b>956</b>	<b>676</b>	<b>280</b>	<b>281</b>	<b>127</b>	<b>196</b>	<b>143</b>	<b>126</b>	<b>479</b>	<b>22</b>	<b>67</b>	<b>108</b>	<b>1</b>	<b>1</b>

## Доля выпускников общеобразовательных организаций, преодолевших порог минимального количества баллов, успеваемость (по предметам)

Наименование ОО	Предметы													
	Русский язык	Математика (профильный уровень)	Математика (базовый уровень)	Физика	Химия	Информатика	Биология	История	Обществознание	География	Литература	Английский язык	Немецкий язык	Китайский язык
МАОУ "ОК "Лицей №3" им. С.П. Угаровой"	100,0%	100,0%	100,0%	100,0%	100,0%	100,0%	100,0%	100,0%	100,0%	100,0%	100,0%	100,0%		
ОАНО "Православная гимназия №38"	100,0%	100,0%	100,0%	100,0%	100,0%		100,0%	100,0%	100,0%		100,0%	100,0%		
МБОУ "СОШ №5 с УИОП"	100,0%	100,0%	100,0%	100,0%	100,0%	100,0%	75,0%	100,0%	84,6%			100,0%		
МБОУ "СОШ №6"	100,0%	100,0%	100,0%	100,0%	0,0%	66,7%	33,3%	100,0%	42,9%	100,0%	100,0%	100,0%		
МБОУ "СОШ №11"	100,0%	100,0%	100,0%	100,0%	100,0%	100,0%	100,0%	100,0%	100,0%	100,0%	100,0%	100,0%		
МБОУ "СОШ №12 с УИОП"	100,0%	100,0%	100,0%	100,0%	100,0%		100,0%	100,0%	75,0%	100,0%	100,0%	100,0%		
МБОУ "СОШ №14" им.А.М.Мамонова	100,0%	100,0%	100,0%	100,0%	33,3%	50,0%	100,0%	100,0%	75,0%		100,0%	100,0%		
МБОУ "СОШ №16 с УИОП"	100,0%	100,0%	100,0%	100,0%	50,0%	75,0%	100,0%	100,0%	94,1%	100,0%	100,0%	100,0%		
МБОУ "СОШ №17"	100,0%	93,5%	100,0%	88,9%		69,2%		100,0%	65,4%		100,0%	100,0%		
МБОУ "Гимназия №18"	100,0%	100,0%	83,3%	100,0%	100,0%	100,0%	100,0%	100,0%	80,0%		100,0%			
МАОУ "СШ №19 - корпус кадет "Виктория"	100,0%	100,0%	100,0%	89,5%	83,3%	76,9%	100,0%	100,0%	100,0%	75,0%	100,0%	100,0%		
МБОУ "СОШ №20 с УИОП"	100,0%	100,0%	100,0%	100,0%	100,0%	71,4%	100,0%	100,0%	87,5%	100,0%	100,0%	100,0%		
МБОУ "СОШ №21"	100,0%	100,0%	100,0%	100,0%	100,0%	100,0%	66,7%	100,0%	100,0%			0,0%		
МБОУ "Центр образования – СШ №22"	100,0%	100,0%	100,0%	66,7%	100,0%	100,0%	100,0%	100,0%	82,4%		100,0%	100,0%		100,0%
МАОУ "СОШ №24 с УИОП"	100,0%	100,0%	100,0%	100,0%	93,8%	83,3%	100,0%	100,0%	88,6%	100,0%	100,0%	100,0%		
МАОУ "СОШ №27 с УИОП"	100,0%	100,0%	93,8%	92,9%	100,0%	83,3%	85,7%	100,0%	80,6%		100,0%	100,0%		
МБОУ "СОШ №28 с УИОП им.А.А.Угарова"	100,0%	100,0%	100,0%	100,0%	95,8%	84,6%	95,7%	100,0%	84,8%	100,0%	100,0%	100,0%		
МБОУ "СОШ №30"	100,0%	100,0%	100,0%	100,0%	50,0%	90,0%	100,0%	100,0%	91,7%		100,0%	100,0%		
МАОУ "СПШ №33"	100,0%	100,0%	100,0%	100,0%	100,0%	91,7%	100,0%	100,0%	81,1%	100,0%	100,0%	100,0%		
МБОУ "СОШ №34"	100,0%	100,0%	100,0%	95,2%	100,0%	100,0%	100,0%	100,0%	100,0%		100,0%	100,0%		
МБОУ "Городищенская СОШ с УИОП"	100,0%	100,0%	100,0%	100,0%		100,0%			57,1%					
МБОУ "Ивановская СОШ"	100,0%	66,7%	100,0%		100,0%		80,0%	66,7%	80,0%		100,0%			
МБОУ "Монаковская СОШ"	100,0%	100,0%		100,0%	100,0%		100,0%		100,0%					
МБОУ "ОК "Озерки"	100,0%	100,0%	100,0%	100,0%		83,3%		100,0%	85,7%		100,0%			
МБОУ "Роговатовская СОШ с УИОП"	100,0%	100,0%	100,0%	0,0%	100,0%		100,0%		100,0%					
МБОУ "Шаталовская СОШ"	100,0%	100,0%					100,0%		75,0%					
МАОУ "СОШ №40"	100,0%	100,0%	100,0%	100,0%	100,0%	87,5%	100,0%	100,0%	96,8%	100,0%	100,0%	100,0%	100,0%	
<b>Старооскольский городской округ</b>	<b>100,0%</b>	<b>99,6%</b>	<b>99,3%</b>	<b>97,5%</b>	<b>91,3%</b>	<b>88,3%</b>	<b>95,1%</b>	<b>99,2%</b>	<b>86,2%</b>	<b>95,5%</b>	<b>100,0%</b>	<b>99,1%</b>	<b>100,0%</b>	<b>100,0%</b>

## Средний балл ЕГЭ - 2019 в общеобразовательных организациях Старооскольского городского округа по ПРЕДМЕТАМ

Наименование ОО	Предметы													
	Русский язык	Математика (профильный уровень)	Математика (базовый уровень)	Физика	Химия	Информатика	Биология	История	Обществознание	География	Литература	Английский язык	Немецкий язык	Китайский язык
МАОУ "ОК "Лицей №3" им. С.П. Угаровой"	83,7	70,6	14,2	69,3	82,8	73,4	73,1	63,3	62,3	62,0	67,8	73,9		
ОАНО «Православная гимназия №38»	75,2	53,5	15,3	49,7	64,0		72,0	60,5	62,1		65,0	66,3		
МБОУ "СОШ №5 с УИОП"	75,4	58,0	12,6	53,3	41,0	53,3	42,8	49,4	63,9			76,9		
МБОУ "СОШ №6"	59,3	38,9	12,1	45,0	18,3	38,3	22,7	53,7	40,6	42,0	73,0	49,0		
МБОУ "СОШ №11"	78,5	63,1	15,0	65,6	75,0	69,9	51,0	59,0	58,2	74,5	80,0	84,5		
МБОУ "СОШ №12 с УИОП"	66,2	43,7	12,2	55,8	89,0		63,0	45,0	52,5	55,0	58,0	68,2		
МБОУ "СОШ №14" им.А.М.Мамонова	73,7	51,4	11,0	52,0	26,7	65,5	49,5	67,0	60,3		84,0	75,7		
МБОУ "СОШ №16 с УИОП"	71,1	52,9	14,4	60,7	38,0	50,8	39,3	66,6	58,5	63,5	60,0	70,0		
МБОУ "СОШ №17"	63,6	43,9	10,8	41,2		47,8		39,5	46,3		70,3	38,0		
МБОУ "Гимназия №18"	78,1	65,5	14,0	63,5	58,0	66,1	61,5	75,0	59,5		69,0			
МАОУ "СШ №19 - корпус кадет "Виктория"	69,2	59,6	14,6	46,3	63,3	54,8	58,7	66,0	66,6	51,5	73,0	54,0		
МБОУ "СОШ №20 с УИОП"	79,0	58,6	16,0	53,0	58,0	50,7	62,0	71,9	53,7	53,0	78,3	77,9		
МБОУ "СОШ №21"	74,4	60,9	15,6	40,5	78,3	58,0	53,3	62,8	63,6			20,0		
МБОУ "Центр образования – СШ №22"	75,5	48,2	15,0	46,0	54,5	52,0	62,0	53,9	51,3		60,3	67,0		55,0
МАОУ "СОШ №24 с УИОП"	74,2	53,1	15,2	58,3	64,0	54,8	57,6	61,5	56,4	65,0	60,3	68,8		
МАОУ "СОШ №27 с УИОП"	73,4	57,9	13,6	50,8	63,3	53,5	51,4	68,3	57,0		87,0	62,6		
МБОУ "СОШ №28 с УИОП им.А.А.Угарова"	72,8	59,4	15,4	62,0	73,8	60,6	64,7	61,3	56,1	59,0	69,4	68,7		
МБОУ "СОШ №30"	73,7	66,1	16,0	59,2	39,0	54,0	56,7	41,0	61,8		54,5	65,7		
МАОУ "СПШ №33"	75,3	60,3	14,4	56,9	65,3	59,8	53,3	62,9	53,9	55,5	77,5	45,3		
МБОУ "СОШ №34"	81,8	68,6	16,2	62,4	64,0	68,5	65,8	59,2	62,6		73,3	83,2		
МБОУ "Городищенская СОШ с УИОП"	64,1	56,2	11,5	45,0		53,5			38,4					
МБОУ "Ивановская СОШ"	66,3	43,0	13,0		53,5		51,4	35,3	51,4		100,0			
МБОУ "Монаковская СОШ"	72,7	56,0		48,0	56,0		43,0		56,0					
МБОУ "ОК "Озерки"	66,7	43,5	12,0	49,2		47,2		42,0	46,7		56,0			
МБОУ "Роговатовская СОШ с УИОП"	63,1	64,3	11,2	27,0	92,0		50,0		73,3					
МБОУ "Шаталовская СОШ"	60,0	53,0					39,5		39,5					
МАОУ "СОШ №40"	79,4	68,6	16,8	56,5	72,9	62,4	65,9	71,9	70,0	71,0	71,8	74,2	54,0	
<b>Старооскольский городской округ</b>	<b>74,6</b>	<b>58,7</b>	<b>14,6</b>	<b>57,3</b>	<b>66,1</b>	<b>59,4</b>	<b>58,6</b>	<b>60,7</b>	<b>57,2</b>	<b>59,8</b>	<b>70,6</b>	<b>71,6</b>	<b>54,0</b>	<b>55,0</b>



## Информация о количестве участников ЕГЭ, получивших результат 81 и выше баллов

Наименование ОО	Русский язык		Математика (профильный уровень)		Физика		Химия		Информатика		Биология		История		Обществознание		География		Литература		Иностранные языки	
	чел.	%	чел.	%	чел.	%	чел.	%	чел.	%	чел.	%	чел.	%	чел.	%	чел.	%	чел.	%	чел.	%
МАОУ "ОК "Лицей №3" им. С.П. Угаровой"	52	65,8%	21	30,4%	6	17,6%	6	50,0%	10	38,5%	4	50,0%	0	0,0%	4	22,2%	0	0,0%	2	33,3%	0	0,0%
ОАНО «Православная гимназия №38»	4	30,8%	0	0,0%	0	0,0%	0	0,0%			0	0,0%	0	0,0%	1	12,5%			0	0,0%	0	0,0%
МБОУ "СОШ №5 с УИОП"	9	37,5%	1	5,3%	1	9,1%	0	0,0%	0	0	0	0,0%	0	0,0%	3	23,1%					0	0,0%
МБОУ "СОШ №6"	0	0,0%	0	0,0%	0	0,0%	0	0,0%	0	0,0%	0	0,0%	0	0,0%	0	0,0%	0	0,0%	0	0,0%	0	0,0%
МБОУ "СОШ №11"	9	37,5%	1	6,3%	3	30,0%	0	0,0%	3	33,3%	0	0,0%	1	20,0%	0	0,0%	1	50,0%	2	66,7%	0	0,0%
МБОУ "СОШ №12 с УИОП"	6	23,1%	0	0,0%	0	0,0%	1	100,0%			1	25,0%	0	0,0%	0	0,0%	0	0,0%	0	0,0%	0	0,0%
МБОУ "СОШ №14" им.А.М.Мамонова	4	28,6%	1	7,7%	0	0,0%	0	0,0%	1	50,0%	0	0,0%	1	50,0%	3	37,5%			1	100,0%	0	0,0%
МБОУ "СОШ №16 с УИОП"	9	18,4%	0	0,0%	2	15,4%	0	0,0%	0	0,0%	0	0,0%	2	20,0%	2	5,9%	0	0,0%	1	50,0%	0	0,0%
МБОУ "СОШ №17"	2	5,1%	0	0,0%	0	0,0%			0	0,0%			0	0,0%	0	0,0%			1	25,0%	0	0,0%
МБОУ "Гимназия №18"	13	46,4%	2	9,1%	1	6,7%	0	0,0%	2	22,2%	0	0,0%	0	0,0%	2	20,0%			0	0,0%	0	0,0%
МАОУ "СШ №19 - корпус кадет "Виктория"	13	26,0%	4	10,5%	0	0,0%	1	16,7%	1	7,7%	1	14,3%	1	16,7%	6	30,0%	1	25,0%	1	25,0%	0	0,0%
МБОУ "СОШ №20 с УИОП"	25	44,6%	0	0,0%	0	0,0%	0	0,0%	1	14,3%	0	0,0%	2	28,6%	1	4,2%	0	0,0%	3	30,0%	0	0,0%
МБОУ "СОШ №21"	9	40,9%	1	5,9%	0	0,0%	2	66,7%	2	25,0%	1	33,3%	0	0,0%	0	0,0%					0	0,0%
МБОУ "Центр образования – СШ №22"	5	22,7%	0	0,0%	0	0,0%	0	0,0%	0	0,0%	0	0,0%	1	12,5%	0	0,0%			0	0,0%	0	0,0%
МАОУ "СОШ №24 с УИОП"	20	24,1%	2	3,7%	2	10,0%	3	18,8%	1	16,7%	1	4,8%	1	10,0%	5	11,4%	0	0,0%	1	16,7%	0	0,0%
МАОУ "СОШ №27 с УИОП"	15	30,0%	2	5,9%	1	7,1%	0	0,0%	1	8,3%	0	0,0%	1	12,5%	6	19,4%			1	100,0%	0	0,0%
МБОУ "СОШ №28 с УИОП им.А.А.Угарова"	25	30,5%	5	8,6%	3	17,6%	9	37,5%	1	7,7%	3	13,0%	1	14,3%	3	9,1%	0	0,0%	1	20,0%	0	0,0%
МБОУ "СОШ №30"	8	26,7%	3	11,5%	0	0,0%	0	0,0%	2	10,0%	0	0,0%	0	0,0%	2	16,7%			0	0,0%	0	0,0%
МАОУ "СПШ №33"	23	39,7%	4	8,7%	0	0,0%	0	0,0%	2	16,7%	0	0,0%	0	0,0%	2	5,4%	0	0,0%	1	50,0%	0	0,0%
МБОУ "СОШ №34"	32	51,6%	11	21,6%	3	14,3%	0	0,0%	4	36,4%	0	0,0%	0	0,0%	3	8,1%			0	0,0%	0	0,0%
МБОУ "Городищенская СОШ с УИОП"	1	14,3%	0	0,0%	0	0,0%			0	0,0%					0	0,0%						
МБОУ "Ивановская СОШ"	2	22,2%	0	0,0%			0	0,0%			0	0,0%	0	0,0%	1	20,0%			1	100,0%		

МБОУ "Монаковская СОШ"	0	0,0%	0	0,0%	0	0,0%	0	0,0%	0	0,0%	0	0,0%	0	0,0%	0	0,0%	0	0,0%	0	0,0%	0	0,0%
МБОУ "ОК "Озерки"	1	10,0%	0	0,0%	0	0,0%			0	0,0%			0	0,0%	0	0,0%			0	0,0%		
МБОУ "Роговатовская СОШ с УИОП"	3	33,3%	0	0,0%	0	0,0%	1	100,0%			0	0,0%			2	66,7%						
МБОУ "Шаталовская СОШ"	0	0,0%	0	0,0%							0	0,0%			0	0,0%						
МАОУ "СОШ №40"	35	43,2%	5	9,8%	1	5,3%	7	26,9%	2	12,5%	3	14,3%	2	28,6%	5	16,1%	1	33,3%	2	33,3%	0	0,0%
<b>Итого в округе</b>	<b>325</b>	<b>34,0%</b>	<b>63</b>	<b>9,3%</b>	<b>23</b>	<b>8,2%</b>	<b>30</b>	<b>23,6%</b>	<b>33</b>	<b>16,8%</b>	<b>14</b>	<b>9,8%</b>	<b>13</b>	<b>10,3%</b>	<b>51</b>	<b>10,6%</b>	<b>3</b>	<b>13,6%</b>	<b>18</b>	<b>26,9%</b>	<b>0</b>	<b>0,0%</b>

## Информация о группах участников ЕГЭ, показавших разный уровень подготовки по предметам

Предметы	Результат	Диапазон баллов		Количество		Распределение участников ЕГЭ по уровням подготовки			
		первичных	тестовых	чел.	%				
Русский язык	Неудовлетворительно	0-9	0-23	0	0				
	Удовлетворительно	10-33	24-57	104	10,9				
	Хорошо	34-44	58-71	308	32,2				
	Отлично	45-58	72-100	544	56,9				
Математика (профильный уровень)	Неудовлетворительно	0-6	0-26	3	0,4				
	Удовлетворительно	7-9	27-46	198	29,3				
	Хорошо	8-12	47-64	155	22,9				
	Отлично	13-32	65-100	320	47,4				
Физика	Неудовлетворительно	0-10	0-35	7	2,5				
	Удовлетворительно	11-24	36-52	117	41,6				
	Хорошо	25-35	53-67	84	29,9				
	Отлично	36-52	68-100	73	26				

Химия	Неудовлетворительно	0-12	0-35	11	8,7	<table border="1"> <thead> <tr> <th>Категория</th> <th>2019 (%)</th> <th>2018 (%)</th> </tr> </thead> <tbody> <tr> <td>Неуд.</td> <td>8,7%</td> <td>10,4%</td> </tr> <tr> <td>Удовл.</td> <td>22,0%</td> <td>33,6%</td> </tr> <tr> <td>Хорошо</td> <td>24,4%</td> <td>25,4%</td> </tr> <tr> <td>Отлично</td> <td>44,9%</td> <td>30,6%</td> </tr> </tbody> </table>	Категория	2019 (%)	2018 (%)	Неуд.	8,7%	10,4%	Удовл.	22,0%	33,6%	Хорошо	24,4%	25,4%	Отлично	44,9%	30,6%
	Категория	2019 (%)	2018 (%)																		
	Неуд.	8,7%	10,4%																		
	Удовл.	22,0%	33,6%																		
Хорошо	24,4%	25,4%																			
Отлично	44,9%	30,6%																			
Удовлетворительно	13-30	36-55	28	22																	
Хорошо	31-45	56-72	31	24,4																	
Отлично	46-60	73-100	57	44,9																	
Информатика и ИКТ	Неудовлетворительно	0-5	0-39	23	11,8	<table border="1"> <thead> <tr> <th>Категория</th> <th>2019 (%)</th> <th>2018 (%)</th> </tr> </thead> <tbody> <tr> <td>Неуд.</td> <td>11,8%</td> <td>15,9%</td> </tr> <tr> <td>Удовл.</td> <td>32,6%</td> <td>33,5%</td> </tr> <tr> <td>Хорошо</td> <td>25,5%</td> <td>37,2%</td> </tr> <tr> <td>Отлично</td> <td>30,1%</td> <td>13,4%</td> </tr> </tbody> </table>	Категория	2019 (%)	2018 (%)	Неуд.	11,8%	15,9%	Удовл.	32,6%	33,5%	Хорошо	25,5%	37,2%	Отлично	30,1%	13,4%
	Категория	2019 (%)	2018 (%)																		
	Неуд.	11,8%	15,9%																		
	Удовл.	32,6%	33,5%																		
Хорошо	25,5%	37,2%																			
Отлично	30,1%	13,4%																			
Удовлетворительно	6-14	40-55	64	32,6																	
Хорошо	15-23	56-72	50	25,5																	
Отлично	24-35	73-100	59	30,1																	
Биология	Неудовлетворительно	0-15	0-35	7	4,8	<table border="1"> <thead> <tr> <th>Категория</th> <th>2019 (%)</th> <th>2018 (%)</th> </tr> </thead> <tbody> <tr> <td>Неуд.</td> <td>4,8%</td> <td>11,3%</td> </tr> <tr> <td>Удовл.</td> <td>36,4%</td> <td>29,1%</td> </tr> <tr> <td>Хорошо</td> <td>33,6%</td> <td>39,7%</td> </tr> <tr> <td>Отлично</td> <td>25,2%</td> <td>19,9%</td> </tr> </tbody> </table>	Категория	2019 (%)	2018 (%)	Неуд.	4,8%	11,3%	Удовл.	36,4%	29,1%	Хорошо	33,6%	39,7%	Отлично	25,2%	19,9%
	Категория	2019 (%)	2018 (%)																		
	Неуд.	4,8%	11,3%																		
	Удовл.	36,4%	29,1%																		
Хорошо	33,6%	39,7%																			
Отлично	25,2%	19,9%																			
Удовлетворительно	16-29	36-54	52	36,4																	
Хорошо	30-44	55-71	48	33,6																	
Отлично	45-59	72-100	36	25,2																	
История	Неудовлетворительно	0-8	0-31	1	0,9	<table border="1"> <thead> <tr> <th>Категория</th> <th>2019 (%)</th> <th>2018 (%)</th> </tr> </thead> <tbody> <tr> <td>Неуд.</td> <td>0,9%</td> <td>6,7%</td> </tr> <tr> <td>Удовл.</td> <td>23,0%</td> <td>28,7%</td> </tr> <tr> <td>Хорошо</td> <td>45,2%</td> <td>37,8%</td> </tr> <tr> <td>Отлично</td> <td>30,9%</td> <td>26,8%</td> </tr> </tbody> </table>	Категория	2019 (%)	2018 (%)	Неуд.	0,9%	6,7%	Удовл.	23,0%	28,7%	Хорошо	45,2%	37,8%	Отлично	30,9%	26,8%
	Категория	2019 (%)	2018 (%)																		
	Неуд.	0,9%	6,7%																		
	Удовл.	23,0%	28,7%																		
Хорошо	45,2%	37,8%																			
Отлично	30,9%	26,8%																			
Удовлетворительно	9-23	32-49	29	23																	
Хорошо	24-38	50-67	57	45,2																	
Отлично	39-55	68-100	39	30,9																	
Обществознание	Неудовлетворительно	0-21	0-41	68	14,2	<table border="1"> <thead> <tr> <th>Категория</th> <th>2019 (%)</th> <th>2018 (%)</th> </tr> </thead> <tbody> <tr> <td>Неуд.</td> <td>14,2%</td> <td>15,1%</td> </tr> <tr> <td>Удовл.</td> <td>30,3%</td> <td>26,1%</td> </tr> <tr> <td>Хорошо</td> <td>28,6%</td> <td>30,5%</td> </tr> <tr> <td>Отлично</td> <td>26,9%</td> <td>28,3%</td> </tr> </tbody> </table>	Категория	2019 (%)	2018 (%)	Неуд.	14,2%	15,1%	Удовл.	30,3%	26,1%	Хорошо	28,6%	30,5%	Отлично	26,9%	28,3%
	Категория	2019 (%)	2018 (%)																		
	Неуд.	14,2%	15,1%																		
	Удовл.	30,3%	26,1%																		
Хорошо	28,6%	30,5%																			
Отлично	26,9%	28,3%																			
Удовлетворительно	22-31	42-54	145	30,3																	
Хорошо	32-42	55-66	137	28,6																	
Отлично	43-64	67-100	129	26,9																	

География	Неудовлетворительно	0-10	0-36	1	4,6	
	Удовлетворительно	11-22	37-50	5	22,7	
	Хорошо	23-37	51-66	11	50	
	Отлично	38-47	67-100	5	22,7	
Иностраный язык	Неудовлетворительно	0-21	0-21	1	0,9	
	Удовлетворительно	22-58	22-58	22	20,5	
	Хорошо	59-83	59-83	56	51,9	
	Отлично	84-100	84-100	29	26,7	
Литература	Неудовлетворительно	0-14	0-31	0	0	
	Удовлетворительно	15-33	32-54	10	14,9	
	Хорошо	34-44	55-66	18	26,9	
	Отлично	45-58	67-100	39	58,2	

## Количество 100 балльных работ ЕГЭ- 2019

№ п/п	Предмет	Наименование ОУ	Количество
1.	русский язык	МБОУ «СОШ №11»	1
2.		МБОУ «СОШ №20 с УИОП»	2
3.		МАОУ «СОШ №27 с УИОП»	1
4.		МАОУ «СПШ №33»	2
5.		МАОУ «СОШ №40»	1
6.	химии	МАОУ «ОК «Лицей №3» им. С.П. Угаровой»	3
7.		МБОУ «СОШ №21»	1

## Количество 100 балльных работ ЕГЭ в 2017-2019гг.

Предмет	2017	2018	2019
Русский язык	2	4	7
Математика			1
Химия	2	4	6
Физика	3		1
Английский язык			
Обществознание			
Литература			2
История			
<b>ИТОГО</b>	<b>7</b>	<b>8</b>	<b>17</b>

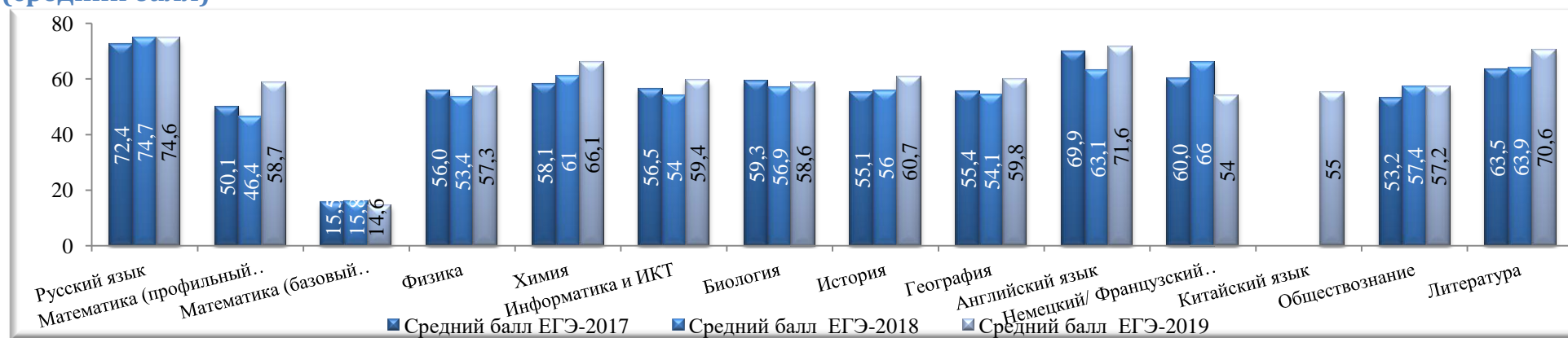
8.		МАОУ «СОШ №24 с УИОП»	1
9.		МБОУ «СОШ №28 им. А.А. Угарова»	1
10.	литература	МБОУ «СОШ №20 с УИОП»	1
11.		МБОУ «Ивановская СОШ»	1
12.	математика	МАОУ «СОШ №27 с УИОП»	1
13.	физика	МАОУ «ОК «Лицей №3» им. С.П. Угаровой»	1

### Сравнение результатов единого государственного экзамена 2017-2019 гг. в Старооскольском городском округе (успеваемость)





### Сравнение результатов единого государственного экзамена в 2017-2019 гг. в Старооскольском городском округе (средний балл)



### Сравнительный анализ результатов ЕГЭ-2019 в Старооскольском городском округе со средними показателями в Белгородской области

Код предмета	Предметы	Средний тестовый балл			Отклонение (СГО – Бел. обл)	Доля участников ЕГЭ, преодолевших минимальный порог (%)		Отклонение (СГО – Бел. обл)
		Белгородская область	Старооскольский округ	Рейтинг СГО		Белгородская область	Старооскольский округ	
01	Русский язык	70,8	74,6	1	3,8	99,8%	100,00%	0,20%
02	Математика профильная	54,94	58,7	1	3,76	98,8%	99,60%	0,80%
03	Физика	52,94	57,3	2	4,36	94,3%	97,50%	3,20%
04	Химия	59,82	66,1	3	6,28	88,2%	91,30%	3,10%
05	Информатика и ИКТ	57,96	59,4	8	1,44	86,8%	88,30%	1,50%
06	Биология	51,23	58,6	1	7,37	81,8%	95,10%	13,30%
07	История	55,08	60,7	1	5,62	95,5%	99,20%	3,70%
08	География	57,69	59,8	6	2,11	97,7%	95,50%	-2,20%
09	Английский язык	72,04	71,6	9	-0,44	99,4%	99,10%	-0,30%
10	Немецкий язык	72,38	54		-18,38		100,00%	
12	Обществознание	53,9	57,2	3	3,3	79,4%	86,20%	6,80%
13	Китайский язык	55	55		0		100,00%	
18	Литература	65,79	70,6	5	4,81	97,5%	100,00%	2,50%
22	Математика базовая	3,99	4,1	4	0,11	96,7%	99,30%	2,60%

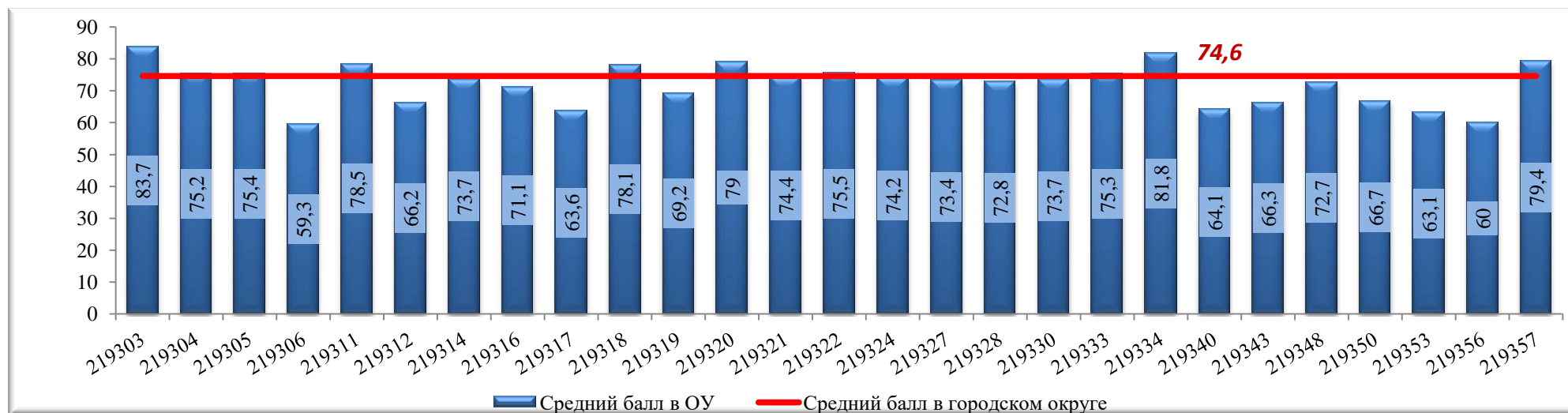
**Апелляции**

Предмет	Количество апелляций	Отклонены	Удовлетворены		
			Без изменения результата	С понижением балла	С повышением балла
Русский язык	2	2	0	0	0
Математика (профильный уровень)	16	8	0	0	8
Физика	1	1	0	0	0
Химия	12	0	1	0	11
Информатика	3	2	0	0	1
Биология	10	10	0	0	0
История	7	6	0	0	1
Обществознание	15	12	0	0	3
Английский язык	3	3	0	0	0
<b>ИТОГО</b>	<b>69</b>	<b>44</b>	<b>1</b>	<b>0</b>	<b>24</b>

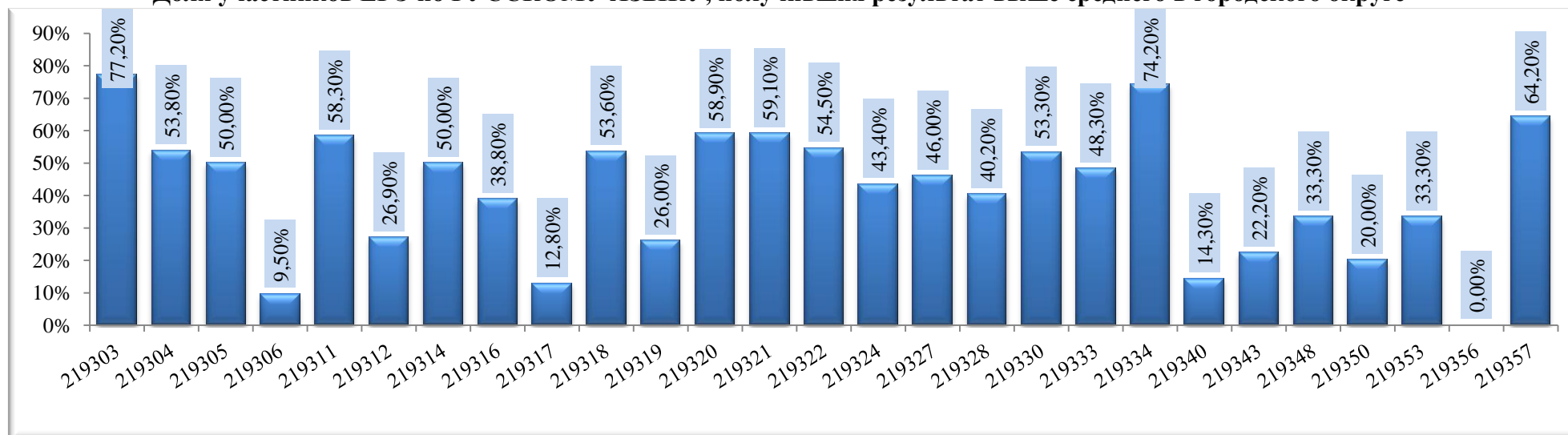
**РУССКИЙ ЯЗЫК****Результаты ЕГЭ по РУССКОМУ ЯЗЫКУ выпускников общеобразовательных организаций Старооскольского городского округа**

№ п/п	Код ОО	Наименование ОО	кол-во участников (чел.)	преодолели порог (чел.)	Успеваемость (%)	средний балл	100 баллов	удалены с аннулиро ванием результата	получили результат выше среднегородского показателя (74,6)	
									чел.	%
1	219303	МАОУ "ОК "Лицей №3"	79	79	100,0%	83,7	0	0	61	77,2%
2	219304	ОАНО «Православная гимназия №38»	13	13	100,0%	75,2	0	0	7	53,8%
3	219305	МБОУ "СОШ №5 с УИОП"	24	24	100,0%	75,4	0	0	12	50,0%
4	219306	МБОУ "СОШ №6"	21	21	100,0%	59,3	0	0	2	9,5%
5	219311	МБОУ "СОШ №11"	24	24	100,0%	78,5	1	0	14	58,3%
6	219312	МБОУ "СОШ №12 с УИОП"	26	26	100,0%	66,2	0	0	7	26,9%
7	219314	МБОУ "СОШ №14" им.А.М.Мамонова	14	14	100,0%	73,7	0	0	7	50,0%
8	219316	МБОУ "СОШ №16 с УИОП"	49	49	100,0%	71,1	0	0	19	38,8%
9	219317	МБОУ "СОШ №17"	39	39	100,0%	63,6	0	0	5	12,8%
10	219318	МБОУ "Гимназия №18"	28	28	100,0%	78,1	0	0	15	53,6%
11	219319	МАОУ "СШ №19 - корпус кадет "Виктория"	50	50	100,0%	69,2	0	0	13	26,0%
12	219320	МБОУ "СОШ №20 с УИОП"	56	56	100,0%	79,0	2	0	33	58,9%
13	219321	МБОУ "СОШ №21"	22	22	100,0%	74,4	0	0	13	59,1%
14	219322	МБОУ "Центр образования – СШ №22"	22	22	100,0%	75,5	0	0	12	54,5%
15	219324	МАОУ "СОШ №24 с УИОП"	83	83	100,0%	74,2	0	0	36	43,4%
16	219327	МАОУ "СОШ №27 с УИОП"	50	50	100,0%	73,4	1	0	23	46,0%
17	219328	МБОУ "СОШ №28 с УИОП им.А.А.Угарова"	82	82	100,0%	72,8	0	0	33	40,2%
18	219330	МБОУ "СОШ №30"	30	30	100,0%	73,7	0	0	16	53,3%
19	219333	МАОУ "СПШ №33"	58	58	100,0%	75,3	2	0	28	48,3%
20	219334	МБОУ "СОШ №34"	62	62	100,0%	81,8	0	0	46	74,2%
21	219340	МБОУ "Городищенская СОШ с УИОП"	7	7	100,0%	64,1	0	0	1	14,3%
22	219343	МБОУ "Ивановская СОШ"	9	9	100,0%	66,3	0	0	2	22,2%
23	219348	МБОУ "Монаковская СОШ"	3	3	100,0%	72,7	0	0	1	33,3%
24	219350	МБОУ "ОК "Озерки"	10	10	100,0%	66,7	0	0	2	20,0%
25	219353	МБОУ "Роговатовская СОШ с УИОП"	9	9	100,0%	63,1	0	0	3	33,3%
26	219356	МБОУ "Шаталовская СОШ"	5	5	100,0%	60,0	0	0	0	0,0%
27	219357	МАОУ "СОШ №40"	81	81	100,0%	79,4	1	0	52	64,2%
<b>Итого в округе</b>			<b>956</b>	<b>956</b>	<b>100,0%</b>	<b>74,6</b>	<b>7</b>	<b>0</b>	<b>463</b>	<b>48,4%</b>

**Средний балл ЕГЭ по РУССКОМУ ЯЗЫКУ выпускников 11-х (12-х) классов общеобразовательных организаций Старооскольского городского округа в сравнении со средним показателем в городском округе**

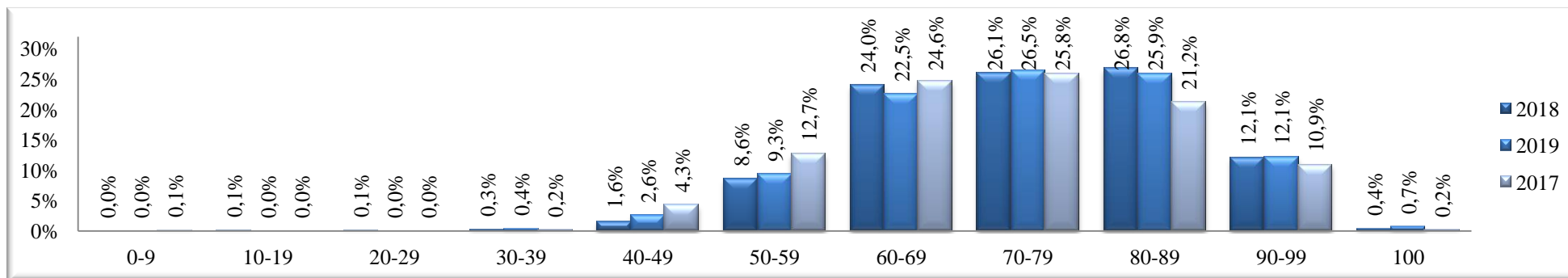


**Доля участников ЕГЭ по РУССКОМУ ЯЗЫКУ, получивших результат выше среднего в городском округе**



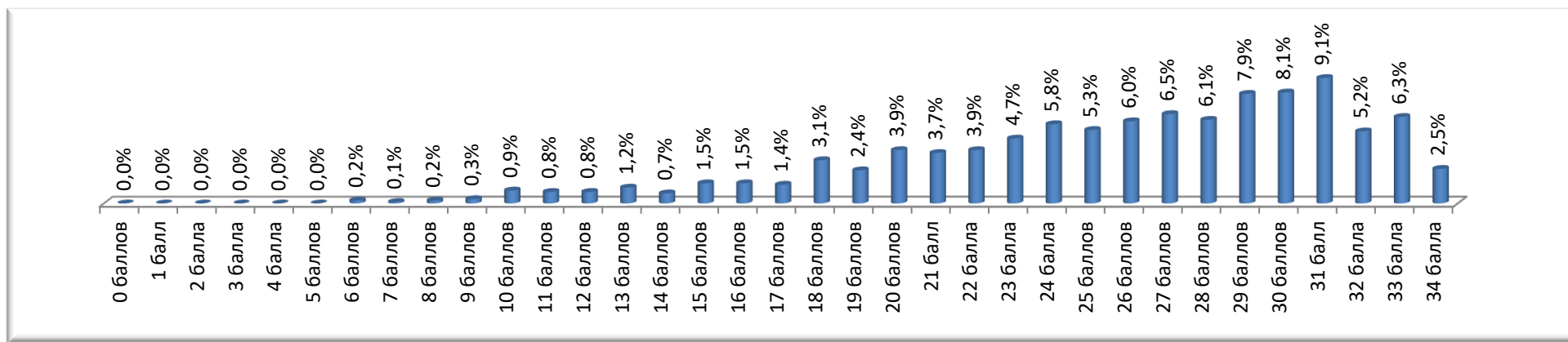
**Распределение участников единого государственного экзамена по РУССКОМУ ЯЗЫКУ по диапазонам тестовых баллов**

Диапазон тестовых баллов	0-9	10-19	20-29	30-39	40-49	50-59	60-69	70-79	80-89	90-99	100
Количество участников ЕГЭ (чел)	0	0	0	4	25	88	215	253	248	116	7
Доля участников ЕГЭ (%)	0,0%	0,0%	0,0%	0,4%	2,6%	9,3%	22,5%	26,5%	25,9%	12,1%	0,7%



**Результаты выполнения экзаменационной работы по РУССКОМУ ЯЗЫКУ**

**Распределение участников единого государственного экзамена по количеству полученных баллов за задания части 1**

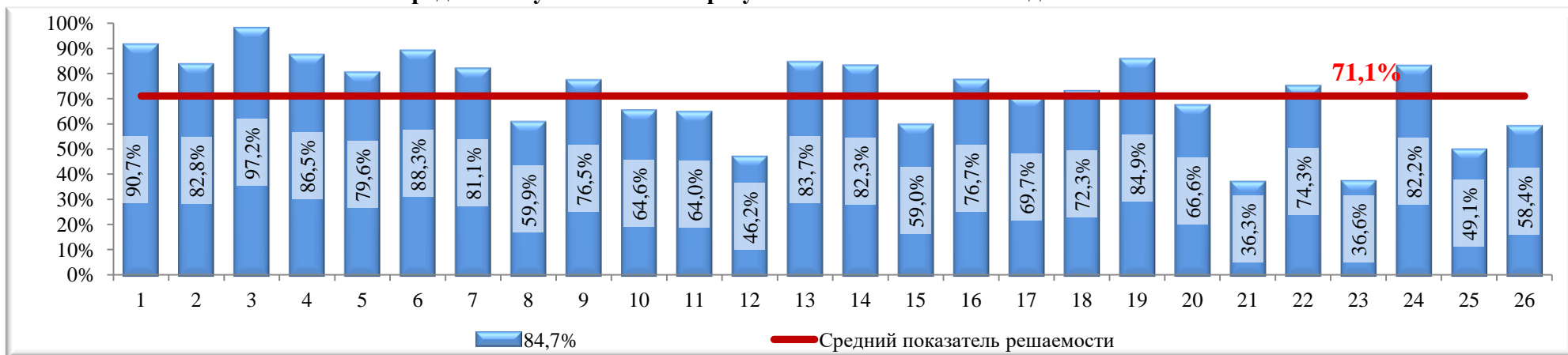




## Статистическая трудность выполнения заданий части 1

Задание	Проверяемые элементы содержания	Выпускники, не справившиеся с заданиями	
		чел.	%
1	Информационная обработка письменных текстов различных стилей и жанров	89	9,30
2	Средства связи предложений в тексте. Отбор языковых средств в тексте в зависимости от темы, цели, адресата и ситуации общения	164	17,20
3	Лексическое значение слова	27	2,80
4	Орфоэпические нормы (постановка ударения)	129	13,50
5	Лексические нормы (употребление слова в соответствии с точным лексическим значением и требованием лексической сочетаемости)	195	20,40
6	Лексические нормы	112	11,70
7	Морфологические нормы (образование форм слова)	181	18,90
8	Синтаксические нормы. Нормы согласования. Нормы управления	20	2,10
9	Правописание корней	225	23,50
10	Правописание приставок	338	35,40
11	Правописание суффиксов различных частей речи (кроме -Н-/-НН-)	344	36,00
12	Правописание личных окончаний глаголов и суффиксов причастий	514	53,80
13	Правописание НЕ и НИ	156	16,30
14	Слитное, дефисное, раздельное написание слов	169	17,70
15	Правописание -Н- и -НН- в различных частях речи	392	41,00
16	Знаки препинания в простом осложнённом предложении (с однородными членами). Пунктуация в сложносочинённом предложении и простом предложении с однородными членами	33	3,50
17	Знаки препинания в предложениях с обособленными членами (определениями, обстоятельствами, приложениями, дополнениями)	290	30,30
18	Знаки препинания в предложениях со словами и конструкциями, грамматически не связанными с членами предложения	265	27,70
19	Знаки препинания в сложноподчинённом предложении	144	15,10
20	Знаки препинания в сложном предложении с разными видами связи	319	33,40
21	Пунктуационный анализ	609	63,70
22	Текст как речевое произведение. Смысловая и композиционная целостность текста	246	25,70
23	Функционально-смысловые типы речи	606	63,40
24	Лексическое значение слова. Синонимы. Антонимы. Омонимы. Фразеологические обороты. Группы слов по происхождению и употреблению	170	17,80
25	Средства связи предложений в тексте	487	50,90
26	Речь. Языковые средства выразительности	33	3,50

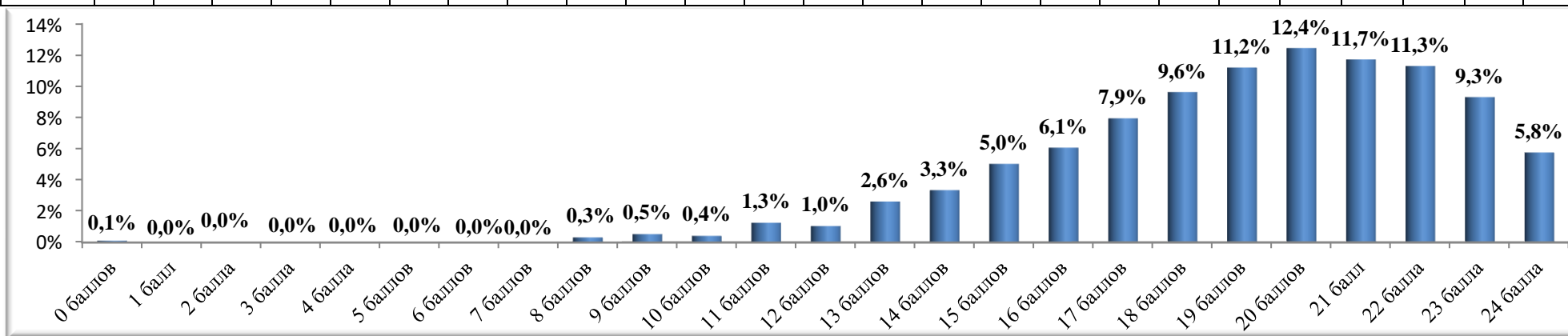
**Распределение участников по результатам выполнения заданий с части 1**



**Результаты выполнения задания части 2 – «Сочинение. Информационная обработка текста. Употребление языковых средств в зависимости от речевой ситуации».**

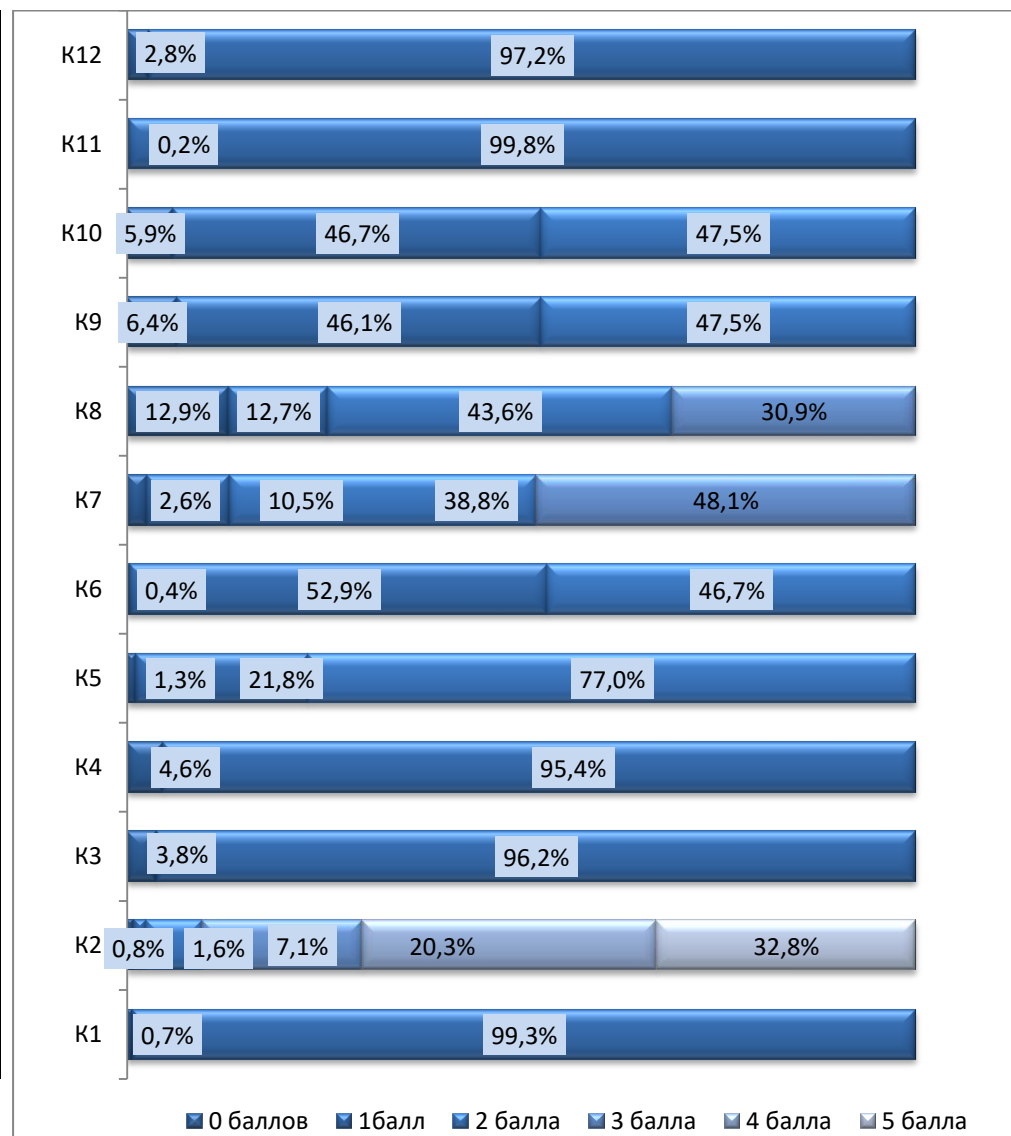
**Распределение участников по количеству полученных баллов за задание части 2**

Кол-во участников	0 баллов	1 балл	2 балла	3 балла	4 балла	5 баллов	6 баллов	7 баллов	8 баллов	9 баллов	10 баллов	11 баллов	12 баллов	13 баллов	14 баллов	15 баллов	16 баллов	17 баллов	18 баллов	19 баллов	20 баллов	21 балл	22 балла	23 балла	24 балла
<b>956</b>	1	0	0	0	0	0	0	0	3	5	4	12	10	25	32	48	58	76	92	107	119	112	108	89	55

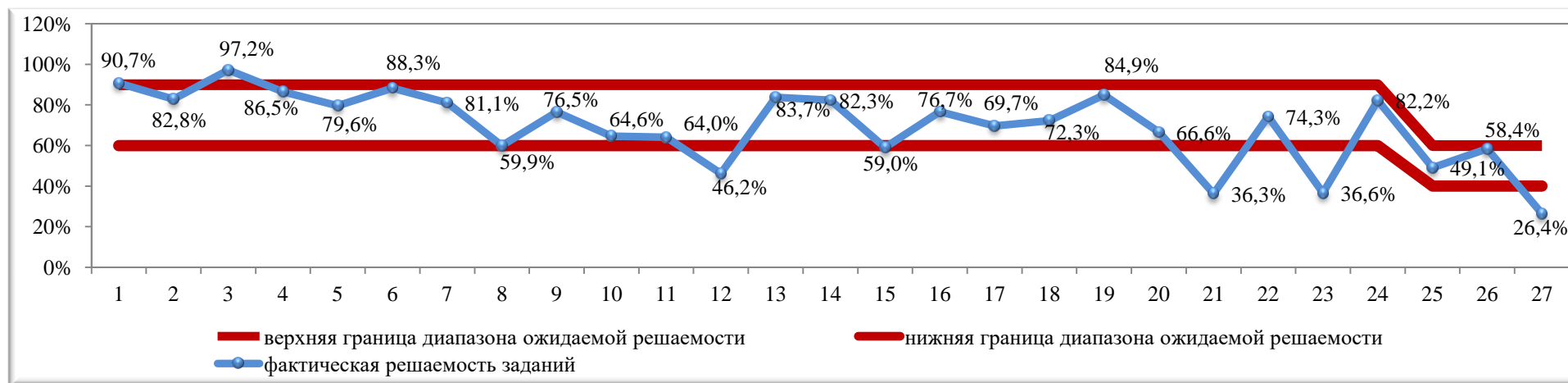


**Статистическая трудность выполнения задания части 2**

Критерии оценивания		Количество обучающихся, получивших					
		0 баллов	1 балл	2 балла	3 балла	4 балла	5 баллов
К1	Формулировка проблем исходного текста	7	949				
К2	Комментарий к сформулированной проблеме исходного текста	8	15	68	194	357	314
К3	Отражение позиции автора исходного текста	36	920				
К4	Отношение к позиции автора по проблеме исходного текста	44	912				
К5	Смысловая цельность, речевая связность и последовательность изложения	12	208	736			
К6	Точность и выразительность речи	4	506	446			
К7	Соблюдение орфографических норм	25	100	371	460		
К8	Соблюдение пунктуационных норм	123	121	417	295		
К9	Соблюдение языковых норм	61	441	454			
К10	Соблюдение речевых норм	56	446	454			
К11	Соблюдение этических норм	2	954				
К12	Соблюдение фактологической точности в фоновом материале	27	929				



### Решаемость заданий по РУССКОМУ ЯЗЫКУ в сравнении с диапазоном предполагаемого процента ответов



Задания базового уровня сложности – ожидаемая решаемость 60%-90%.

Задания повышенного уровня сложности - ожидаемая решаемость 30%-60%.

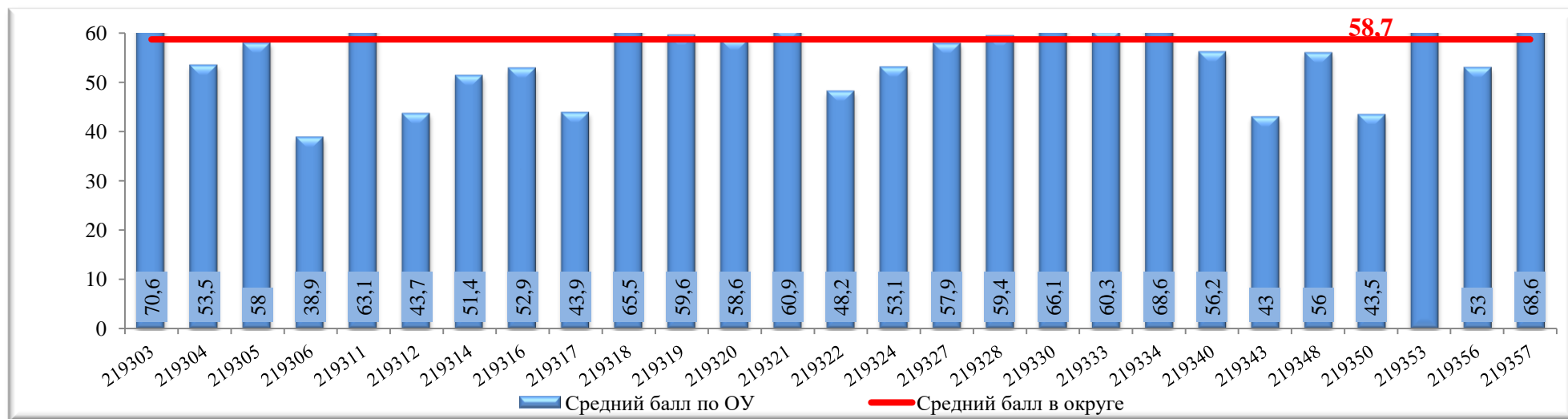
Задания высокого уровня сложности – ожидаемая решаемость 10%-30%.

**МАТЕМАТИКА (профильный уровень)****Результаты ЕГЭ по МАТЕМАТИКЕ (профильный уровень) выпускников общеобразовательных организаций Старооскольского городского округа**

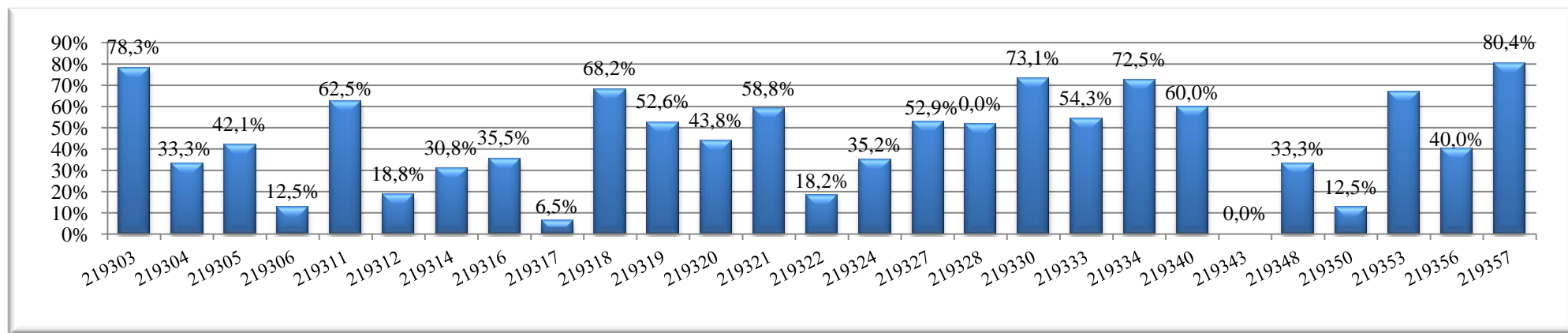
№ п/п	Код ОО	Наименование ОО	кол-во участников (чел.)	преодолели порог (чел.)	не преодолели порог (чел.)	средний балл	Успеваемость (%)	получили результат выше среднегородского показателя (58,7)	
								чел.	%
1	219303	МАОУ "ОК "Лицей №3" им. С.П. Угаровой"	69	69	0	70,6	100,0%	54	78,3%
2	219304	ОАНО «Православная гимназия №38»	6	6	0	53,5	100,0%	2	33,3%
3	219305	МБОУ "СОШ №5 с УИОП"	19	19	0	58,0	100,0%	8	42,1%
4	219306	МБОУ "СОШ №6"	8	8	0	38,9	100,0%	1	12,5%
5	219311	МБОУ "СОШ №11"	16	16	0	63,1	100,0%	10	62,5%
6	219312	МБОУ "СОШ №12 с УИОП"	16	16	0	43,7	100,0%	3	18,8%
7	219314	МБОУ "СОШ №14" им.А.М.Мамонова	13	13	0	51,4	100,0%	4	30,8%
8	219316	МБОУ "СОШ №16 с УИОП"	31	31	0	52,9	100,0%	11	35,5%
9	219318	МБОУ "СОШ №17"	31	29	2	43,9	93,5%	2	6,5%
10	219317	МБОУ "Гимназия №18"	22	22	0	65,5	100,0%	15	68,2%
11	219319	МАОУ "СП №19 - корпус кадет "Виктория"	38	38	0	59,6	100,0%	20	52,6%
12	219320	МБОУ "СОШ №20 с УИОП"	32	32	0	58,6	100,0%	14	43,8%
13	219321	МБОУ "СОШ №21"	17	17	0	60,9	100,0%	10	58,8%
14	219322	МБОУ "ЦО - СП №22"	11	11	0	48,2	100,0%	2	18,2%
15	219324	МАОУ "СОШ №24 с УИОП"	54	54	0	53,1	100,0%	19	35,2%
16	219327	МАОУ "СОШ №27 с УИОП"	34	34	0	57,9	100,0%	18	52,9%
17	219328	МБОУ "СОШ №28 с УИОП им.А.А.Угарова"	58	58	0	59,4	100,0%	30	51,7%
18	219330	МБОУ "СОШ №30"	26	26	0	66,1	100,0%	19	73,1%
19	219333	МАОУ "СПШ №33"	46	46	0	60,3	100,0%	25	54,3%
20	219334	МБОУ "СОШ №34"	51	51	0	68,6	100,0%	37	72,5%
21	219340	МБОУ "Городищенская СОШ с УИОП"	5	5	0	56,2	100,0%	3	60,0%
22	219343	МБОУ "Ивановская СОШ"	3	2	1	43,0	66,7%	0	0,0%
23	219348	МБОУ "Монаковская СОШ"	3	3	0	56,0	100,0%	1	33,3%
24	219350	МБОУ "ОК "Озерки"	8	8	0	43,5	100,0%	1	12,5%
25	219353	МБОУ "Роговатовская СОШ с УИОП"	3	3	0	64,3	100,0%	2	66,7%
26	219356	МБОУ "Шаталовская СОШ"	5	5	0	53,0	100,0%	2	40,0%
27	219357	МАОУ "СОШ №40"	51	51	0	68,6	100,0%	41	80,4%
		<b>Итого в округе</b>	<b>676</b>	<b>673</b>	<b>3</b>	<b>58,7</b>	<b>99,6%</b>	<b>354</b>	<b>52,4%</b>



**Средний балл ЕГЭ по МАТЕМАТИКЕ (профильный уровень) выпускников 11-х (12-х) классов общеобразовательных организаций Старооскольского городского округа в сравнении со средним показателем в городском округе**

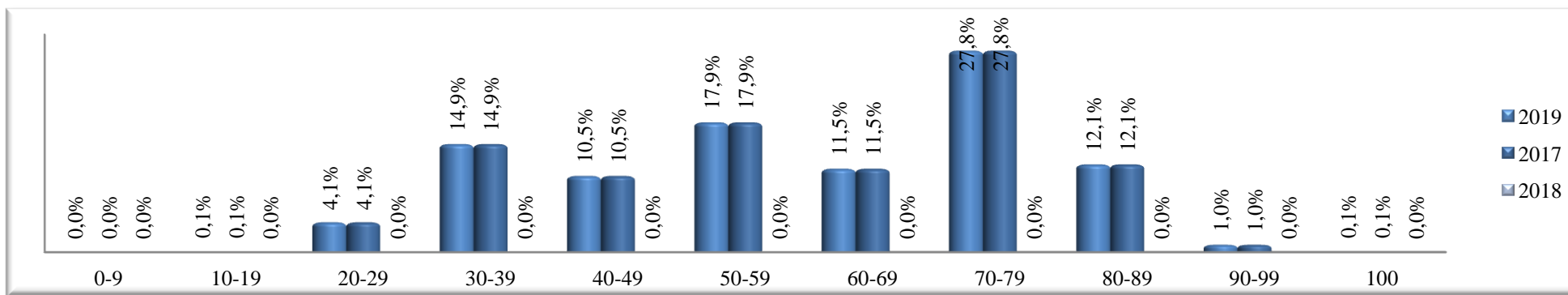


**Доля участников ЕГЭ по МАТЕМАТИКЕ (профильный уровень), получивших результат выше среднего в городском округе (средний балл)**



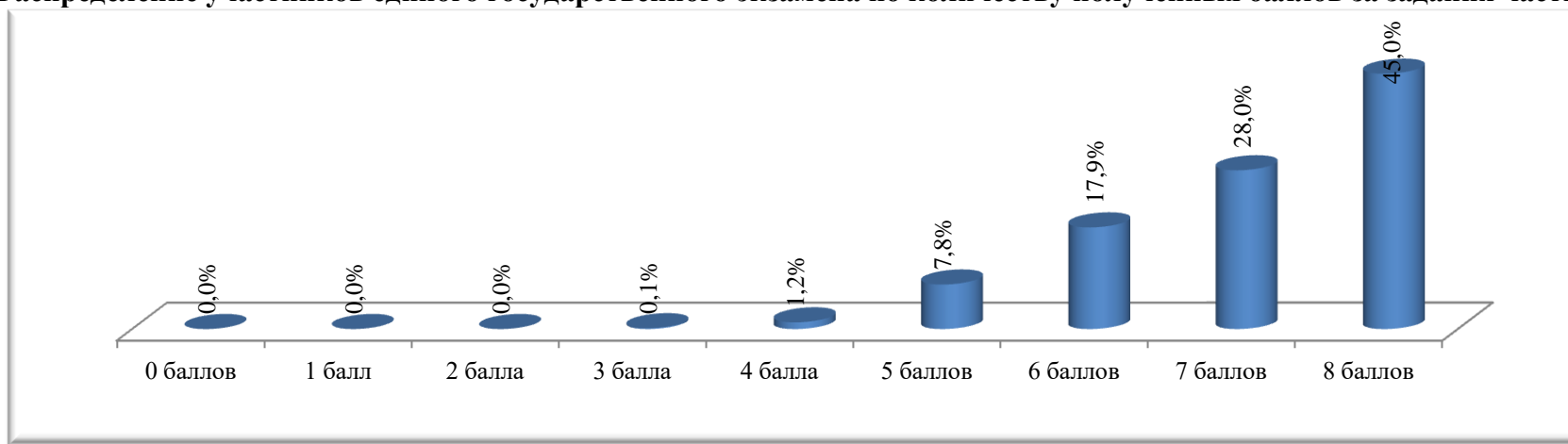
**Распределение участников ЕГЭ по МАТЕМАТИКЕ (профильный уровень) по диапазонам тестовых баллов**

Диапазон тестовых баллов	0-9	10-19	20-29	30-39	40-49	50-59	60-69	70-79	80-89	90-99	100
Количество участников ЕГЭ (чел)	0	1	28	101	71	121	77	187	82	7	1
Доля участников ЕГЭ (%)	0,0%	0,1%	4,1%	14,9%	10,5%	17,9%	11,5%	27,8%	12,1%	1,0%	0,1%



**Результаты выполнения заданий экзаменационной работы по МАТЕМАТИКЕ (профильный уровень)**

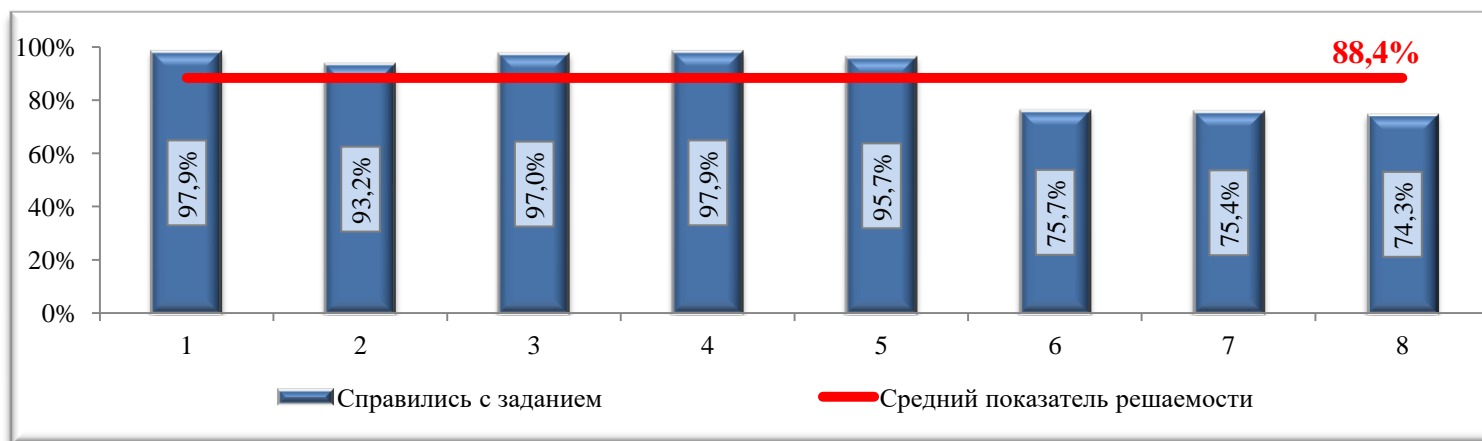
**Распределение участников единого государственного экзамена по количеству полученных баллов за задания части 1**



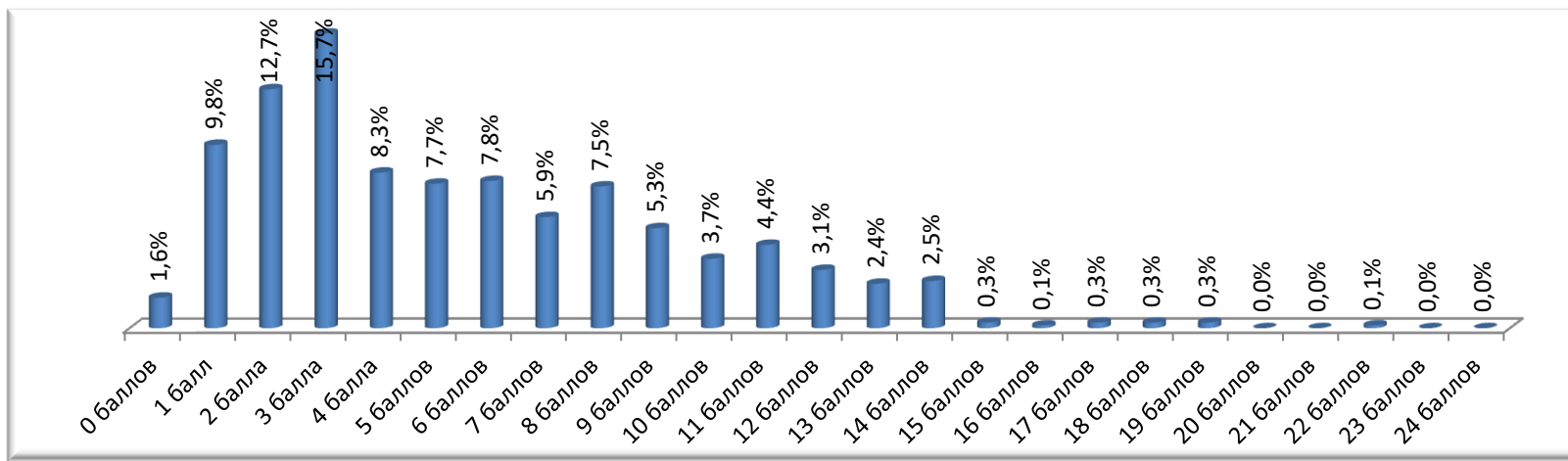
## Статистическая трудность выполнения заданий части 1 (задания 1 – 8)

Обозначение задания в работе	Проверяемые элементы содержания (умения)	Количество обучающихся, не справившихся с заданиями	
		чел	%
1	Уметь использовать приобретённые знания и умения в практической деятельности и повседневной жизни	14	2,1%
2	Уметь использовать приобретённые знания и умения в практической деятельности и повседневной жизни	46	6,8%
3	Уметь выполнять действия с геометрическими фигурами, координатами и векторами	20	3,0%
4	Уметь строить и исследовать простейшие математические модели	14	2,1%
5	Уметь решать уравнения и неравенства	29	4,3%
6	Уметь выполнять действия с геометрическими фигурами, координатами и векторами	164	24,3%
7	Уметь выполнять действия с функциями	166	24,6%
8	Уметь выполнять действия с геометрическими фигурами, координатами и векторами	174	25,7%

## Качественный показатель выполнения заданий части 1



## Распределение участников по количеству набранных баллов за задания части 2

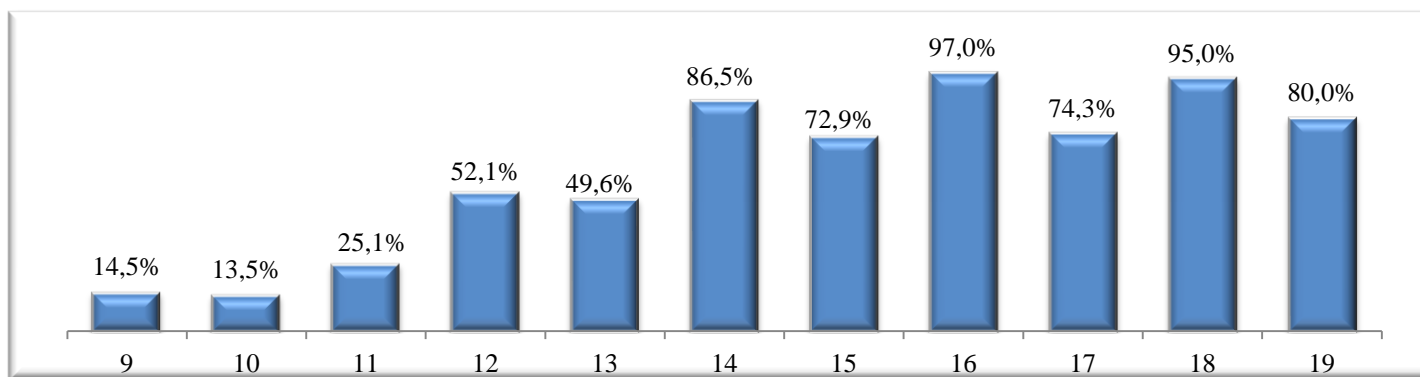


## Статистическая трудность выполнения заданий части 2

Обозначение задания в работе	Проверяемые требования (умения)	Количество обучающихся, получивших 0 баллов		Количество обучающихся, получивших 1 балл		Количество обучающихся, получивших 2 балла		Количество обучающихся, получивших 3 балла		Количество обучающихся, получивших 4 балла	
		чел	%	чел	%	чел	%	чел	%	чел	%
9	Уметь выполнять вычисления и преобразования	98	14,5%	578	85,5%						
10	Уметь использовать приобретённые знания и умения в практической деятельности и повседневной жизни	91	13,5%	585	86,5%						
11	Уметь строить и исследовать простейшие математические модели	170	25,1%	506	74,9%						
12	Уметь выполнять действия с функциями	352	52,1%	324	47,9%						
13	Уметь решать уравнения и неравенства	335	49,6%	44	6,5%	297	43,9%				
14	Уметь выполнять действия с геометрическими фигурами, координатами и векторами	585	86,5%	71	10,5%	20	3,0%				
15	Уметь решать уравнения и неравенства	493	72,9%	26	3,8%	157	23,2%				
16	Уметь выполнять действия с геометрическими фигурами, координатами и векторами	656	97,0%	10	1,5%	1	0,1%	9	1,3%		

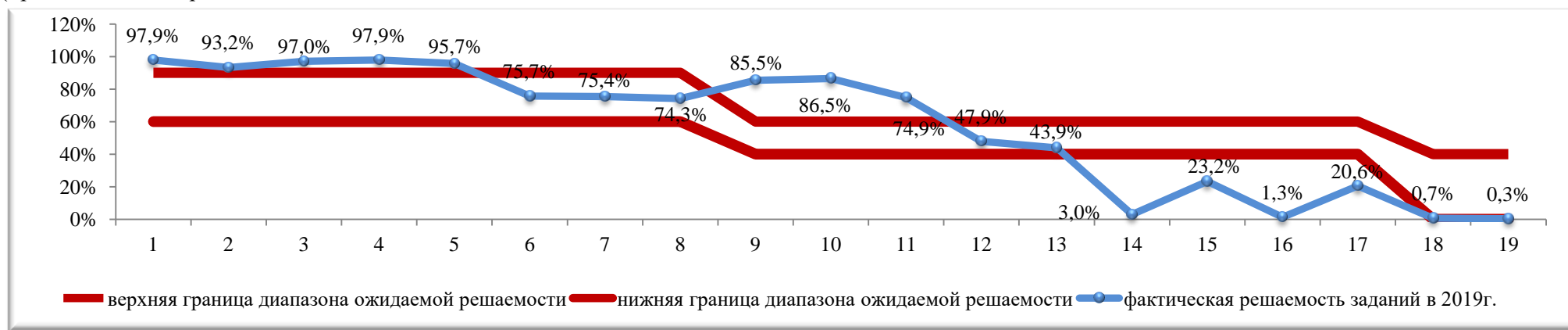
17	Уметь использовать приобретённые знания и умения в практической деятельности и повседневной жизни	502	74,3%	17	2,5%	18	2,7%	139	20,6%		
18	Уметь решать уравнения и неравенства	642	95,0%	25	3,7%	4	0,6%	0	0,0%	5	0,7%
19	Уметь строить и исследовать простейшие математические модели	541	80,0%	95	14,1%	37	5,5%	1	0,1%	2	0,3%

## Доля участников, не справившихся с заданиями части 2



## Решаемость заданий по МАТЕМАТИКЕ (профильный уровень) в сравнении с диапазоном предполагаемого процента ответов

(предполагаемый процент выполнения заданий в зависимости от сложности заданий: 60-90 - базовый; 40-60 - повышенный; 0-40 - высокий)

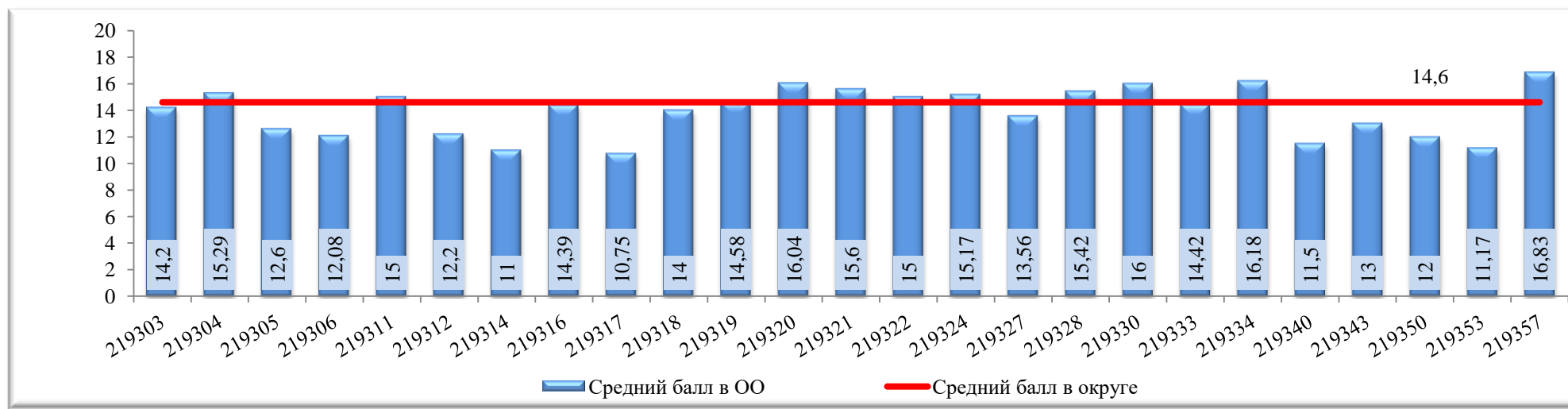


**МАТЕМАТИКА (базовый уровень)****Результаты ЕГЭ по МАТЕМАТИКЕ (базовый уровень)**

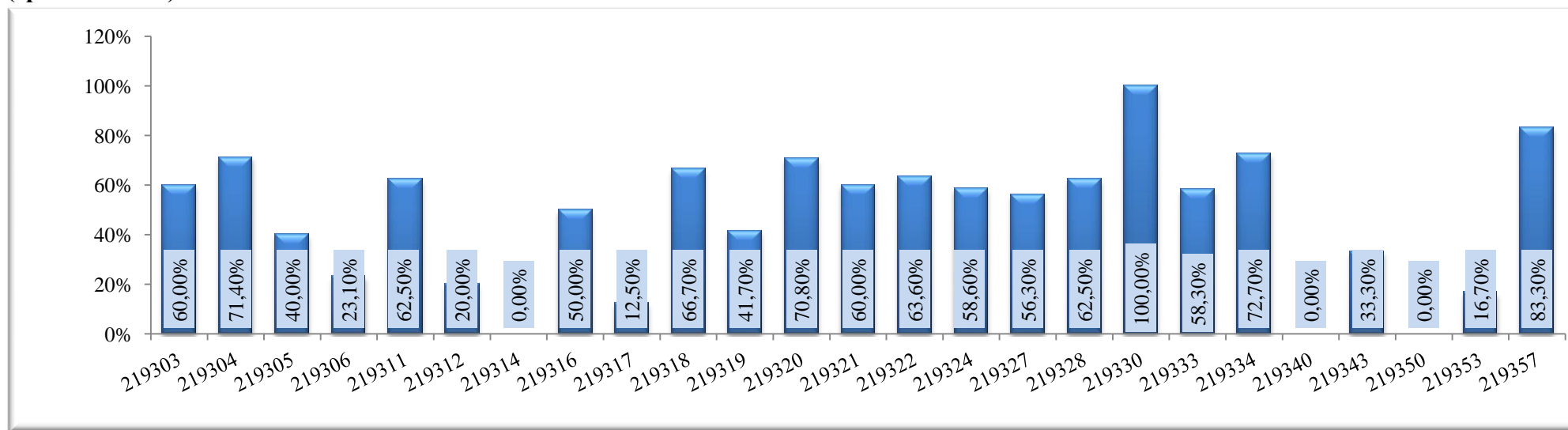
№ п/п	Код ОО	Наименование ОО	кол-во участников (чел.)	5	4	3	2	ср. балл	ср. отметка	успеваемость (%)	Качество (%)	Получили результат выше среднегогородского показателя ср.балла (14,6)	
												чел.	%
1	219303	МАОУ "ОК "Лицей №3" им. С.П. Угаровой"	10	2	5	3	0	14,20	3,90	100,0%	70,0%	6	60,0%
2	219304	ОАНО "Православная гимназия №38"	7	3	4	0	0	15,29	4,43	100,0%	100,0%	5	71,4%
3	219305	МБОУ "СОШ №5 с УИОП"	5	1	1	3	0	12,60	3,60	100,0%	40,0%	2	40,0%
4	219306	МБОУ "СОШ №6"	13	0	9	4	0	12,08	3,69	100,0%	69,2%	3	23,1%
5	219311	МБОУ "СОШ №11"	8	1	6	1	0	15,00	4,00	100,0%	87,5%	5	62,5%
6	219312	МБОУ "СОШ №12 с УИОП"	10	2	2	6	0	12,20	3,60	100,0%	40,0%	2	20,0%
7	219314	МБОУ "СОШ №14" им. А.М.Мамонова	1	0	0	1	0	11,00	3,00	100,0%	0,0%	0	0,0%
8	219316	МБОУ "СОШ №16 с УИОП"	18	5	9	4	0	14,39	4,06	100,0%	77,8%	9	50,0%
9	219317	МБОУ "СОШ №17"	8	1	2	5	0	10,75	3,50	100,0%	37,5%	1	12,5%
10	219318	МБОУ "Гимназия №18"	6	2	3	0	1	14,00	4,00	83,3%	83,3%	4	66,7%
11	219319	МАОУ "СП №19 - корпус кадет "Виктория"	12	3	8	1	0	14,58	4,17	100,0%	91,7%	5	41,7%
12	219320	МБОУ "СОШ №20 с УИОП"	24	9	14	1	0	16,04	4,33	100,0%	95,8%	17	70,8%
13	219321	МБОУ "СОШ №21"	5	2	2	1	0	15,60	4,20	100,0%	80,0%	3	60,0%
14	219322	МБОУ "ЦО - СП №22"	11	5	5	1	0	15,00	4,36	100,0%	90,9%	7	63,6%
15	219324	МАОУ "СОШ №24 с УИОП"	29	12	15	2	0	15,17	4,34	100,0%	93,1%	17	58,6%
16	219327	МАОУ "СОШ №27 с УИОП"	16	3	9	3	1	13,56	3,88	93,8%	75,0%	9	56,3%
17	219328	МБОУ "СОШ №28 с УИОП им. А.А.Угарова"	24	8	12	4	0	15,42	4,17	100,0%	83,3%	15	62,5%
18	219330	МБОУ "СОШ №30"	4	1	3	0	0	16,00	4,25	100,0%	100,0%	4	100,0%
19	219333	МАОУ "СПШ №33"	12	3	8	1	0	14,42	4,17	100,0%	91,7%	7	58,3%
20	219334	МБОУ "СОШ №34"	11	5	6	0	0	16,18	4,45	100,0%	100,0%	8	72,7%
21	219340	МБОУ "Городищенская СОШ с УИОП"	2	0	1	1	0	11,50	3,50	100,0%	50,0%	0	0,0%
22	219343	МБОУ "Ивановская СОШ"	6	2	0	4	0	13,00	3,67	100,0%	33,3%	2	33,3%
23	219350	МБОУ "Озерки"	2	0	2	0	0	12,00	4,00	100,0%	100,0%	0	0,0%
24	219353	МБОУ "Роговатовская СОШ с УИОП"	6	1	1	4	0	11,17	3,50	100,0%	33,3%	1	16,7%
25	219357	МАОУ "СОШ №40"	30	19	10	1	0	16,83	4,60	100,0%	96,7%	25	83,3%
		<b>Итого в округе</b>	<b>280</b>	<b>90</b>	<b>137</b>	<b>51</b>	<b>2</b>	<b>14,6</b>	<b>4,1</b>	<b>99,3%</b>	<b>81,1%</b>	<b>157</b>	<b>56,1%</b>



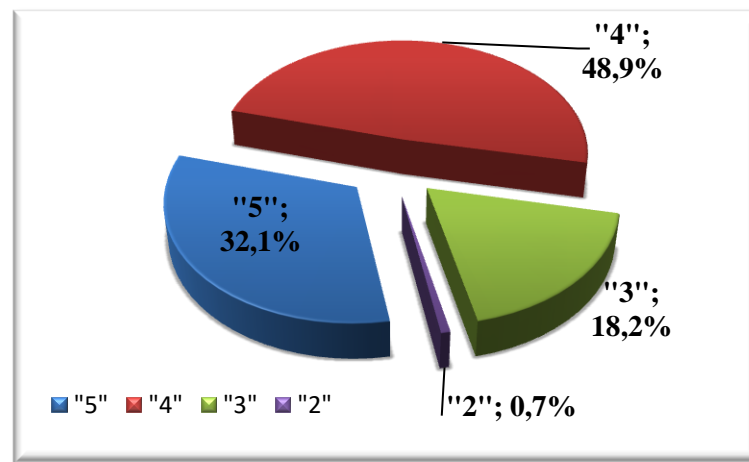
**Средний балл ЕГЭ по МАТЕМАТИКЕ (базовый уровень) выпускников 11-х (12-х) классов общеобразовательных организаций Старооскольского городского округа в сравнении со средним показателем в городском округе**



**Доля участников ЕГЭ по МАТЕМАТИКЕ (базовый уровень), получивших результат выше среднего в городском округе (средний балл)**

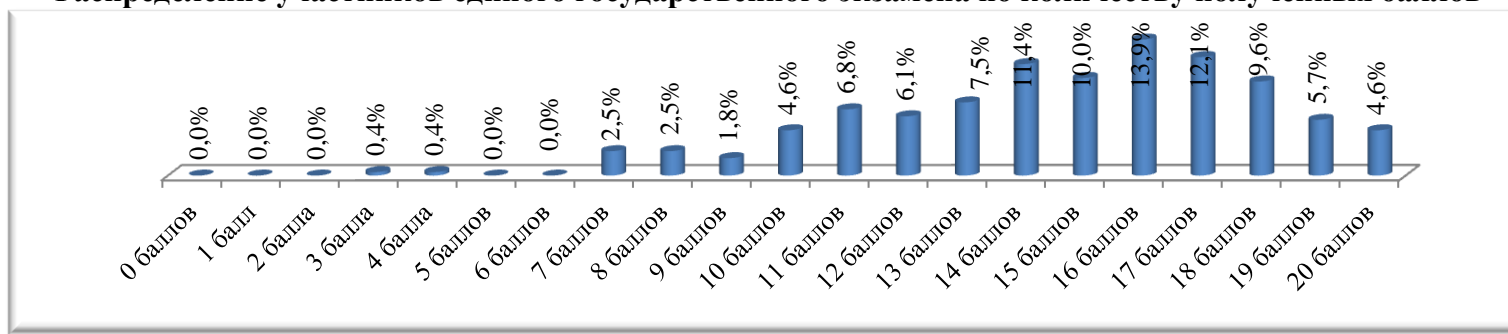


## Распределение участников ЕГЭ по результатам выполнения работы



## Результаты выполнения заданий экзаменационной работы по МАТЕМАТИКЕ (базовый уровень)

## Распределение участников единого государственного экзамена по количеству полученных баллов

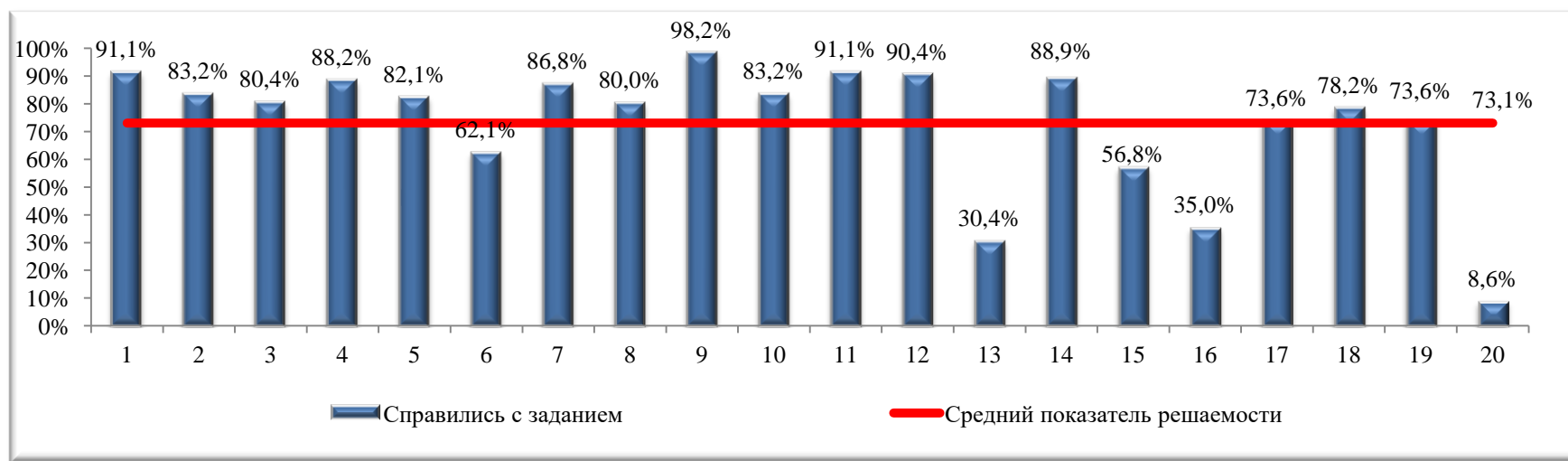


## Статистическая трудность выполнения заданий

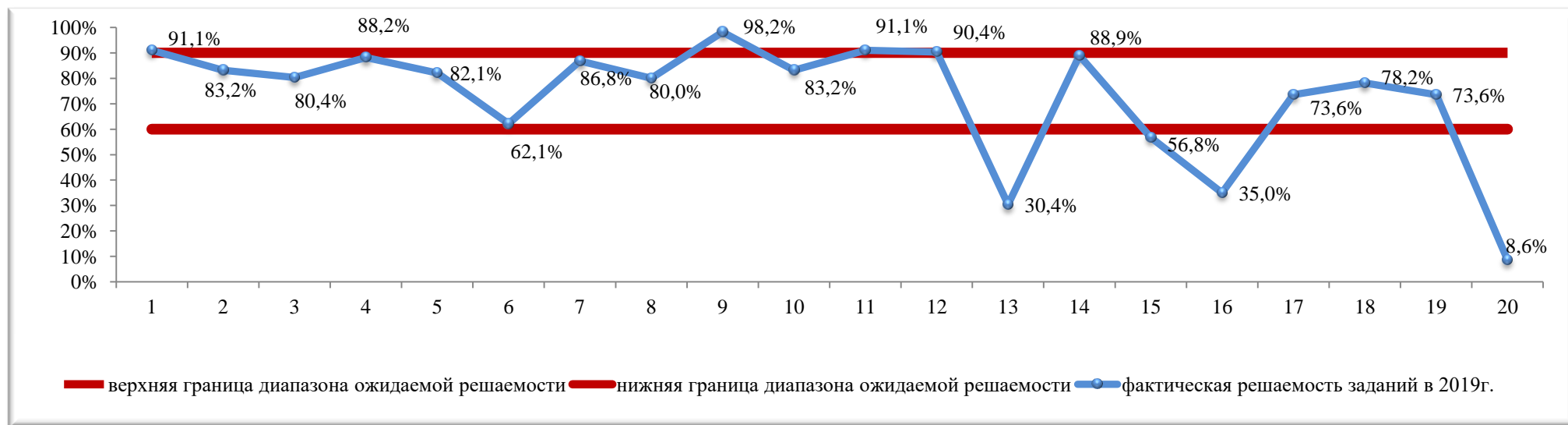
Обозначение задания в работе	Проверяемые элементы содержания (умения)	Количество обучающихся, не справившихся с заданиями	
		чел	%
1	Уметь выполнять вычисления и преобразования	25	8,9%
2	Уметь выполнять вычисления и преобразования	47	16,8%
3	Уметь использовать приобретённые знания и умения в практической деятельности и повседневной жизни	55	19,6%

4	Уметь выполнять вычисления и преобразования	33	11,8%
5	Уметь выполнять вычисления и преобразования	50	17,9%
6	Уметь использовать приобретённые знания и умения в практической деятельности и повседневной жизни	106	37,9%
7	Уметь решать уравнения и неравенства	37	13,2%
8	Уметь строить и исследовать простейшие математические модели	56	20,0%
9	Уметь использовать приобретённые знания и умения в практической деятельности и повседневной жизни	5	1,8%
10	Уметь строить и исследовать простейшие математические модели	47	16,8%
11	Уметь использовать приобретённые знания и умения в практической деятельности и повседневной жизни	25	8,9%
12	Уметь строить и исследовать простейшие математические модели	27	9,6%
13	Уметь выполнять действия с геометрическими фигурами	195	69,6%
14	Уметь выполнять действия с функциями	31	11,1%
15	Уметь выполнять действия с геометрическими фигурами	121	43,2%
16	Уметь выполнять действия с геометрическими фигурами	182	65,0%
17	Уметь решать уравнения и неравенства	74	26,4%
18	Уметь строить и исследовать простейшие математические модели	61	21,8%
19	Уметь выполнять вычисления и преобразования	74	26,4%
20	Уметь строить и исследовать простейшие математические модели	256	91,4%

Качественный показатель выполнения заданий



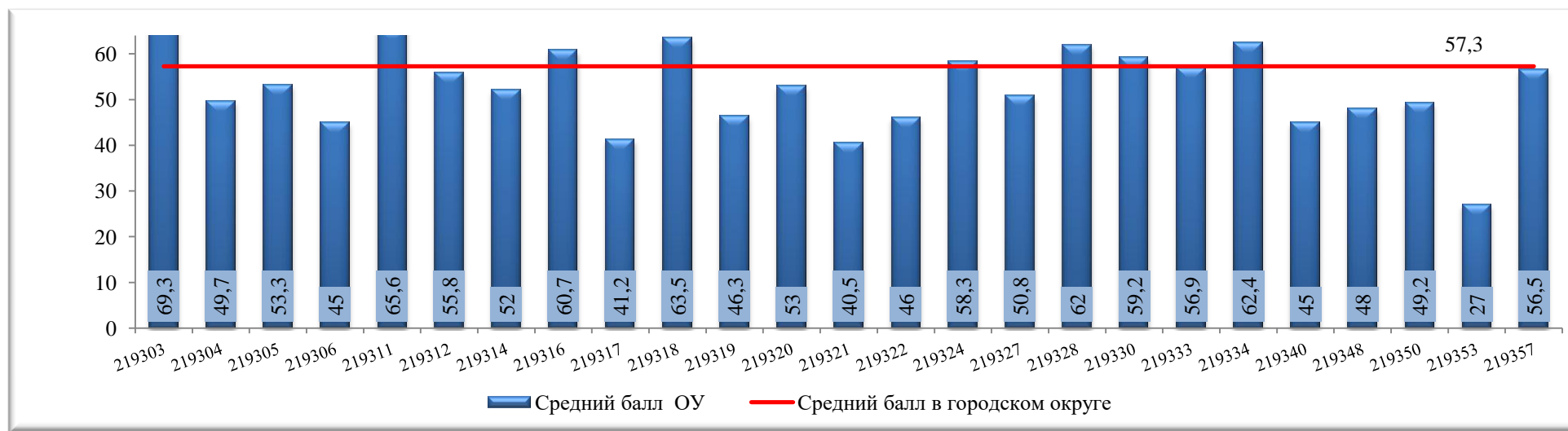
**Решаемость заданий по МАТЕМАТИКЕ (базовый уровень) в сравнении с диапазоном предполагаемого процента ответов**  
(предполагаемый процент выполнения заданий в зависимости от сложности заданий: 60-90 - базовый; 40-60 - повышенный; 0-40 - высокий)



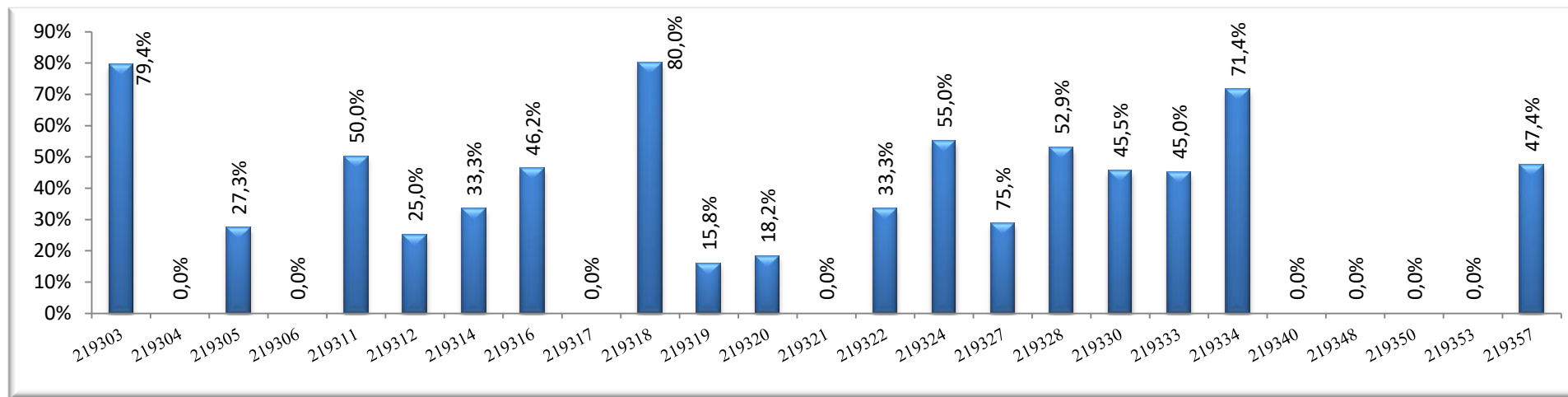
**ФИЗИКА****Результаты ЕГЭ по ФИЗИКЕ выпускников общеобразовательных организаций Старооскольского городского округа**

№ п/п	Код ОО	Наименование ОО	кол-во участников (чел.)	преодолели порог (чел.)	не преодолели порог (чел.)	Успеваемость (%)	средний балл	100 баллов (чел.)	Получили результат выше среднегородского показателя (57,3)	
									чел.	%
1	219303	МАОУ "ОК "Лицей №3" им. С.П. Угаровой"	34	34	0	100,0%	69,3	1	27	79,4%
2	219304	ОАНО "Православная гимназия №38"	3	3	0	100,0%	49,7	0	0	0,0%
3	219305	МБОУ "СОШ №5 с УИОП"	11	11	0	100,0%	53,3	0	3	27,3%
4	219306	МБОУ "СОШ №6"	1	1	0	100,0%	45,0	0	0	0,0%
5	219311	МБОУ "СОШ №11"	10	10	0	100,0%	65,6	0	5	50,0%
6	219312	МБОУ "СОШ №12 с УИОП"	4	4	0	100,0%	55,8	0	1	25,0%
7	219314	МБОУ "СОШ №14" им. А.М.Мамонова	3	3	0	100,0%	52,0	0	1	33,3%
8	219316	МБОУ "СОШ №16 с УИОП"	13	13	0	100,0%	60,7	0	6	46,2%
9	219317	МБОУ "СОШ №17"	9	8	1	88,9%	41,2	0	0	0,0%
10	219318	МБОУ "Гимназия №18"	15	15	0	100,0%	63,5	0	12	80,0%
11	219319	МАОУ "СШ №19 - корпус кадет "Виктория"	19	17	2	89,5%	46,3	0	3	15,8%
12	219320	МБОУ "СОШ №20 с УИОП"	22	22	0	100,0%	53,0	0	4	18,2%
13	219321	МБОУ "СОШ №21"	4	4	0	100,0%	40,5	0	0	0,0%
14	219322	МБОУ "ЦО - СШ №22"	3	2	1	66,7%	46,0	0	1	33,3%
15	219324	МАОУ "СОШ №24 с УИОП"	20	20	0	100,0%	58,3	0	11	55,0%
16	219327	МАОУ "СОШ №27 с УИОП"	14	13	1	92,9%	50,8	0	4	28,6%
17	219328	МБОУ "СОШ №28 с УИОП им. А.А.Угарова"	17	17	0	100,0%	62,0	0	9	52,9%
18	219330	МБОУ "СОШ №30"	11	11	0	100,0%	59,2	0	5	45,5%
19	219333	МАОУ "СПШ №33"	20	20	0	100,0%	56,9	0	9	45,0%
20	219334	МБОУ "СОШ №34"	21	20	1	95,2%	62,4	0	15	71,4%
21	219340	МБОУ "Городищенская СОШ с УИОП"	1	1	0	100,0%	45,0	0	0	0,0%
22	219348	МБОУ "Монаковская СОШ"	1	1	0	100,0%	48,0	0	0	0,0%
23	219350	МБОУ "ОК "Озерки"	5	5	0	100,0%	49,2	0	0	0,0%
24	219353	МБОУ "Роговатовская СОШ с УИОП"	1	0	1	0,0%	27,0	0	0	0,0%
25	219357	МАОУ "СОШ №40"	19	19	0	100,0%	56,5	0	9	47,4%
		<b>Итого в округе</b>	<b>281</b>	<b>274</b>	<b>7</b>	<b>97,5%</b>	<b>57,3</b>	<b>1</b>	<b>125</b>	<b>44,5%</b>

**Средний балл ЕГЭ по ФИЗИКЕ выпускников 11-х (12-х) классов общеобразовательных организаций Старооскольского городского округа в сравнении со средним показателем в городском округе**

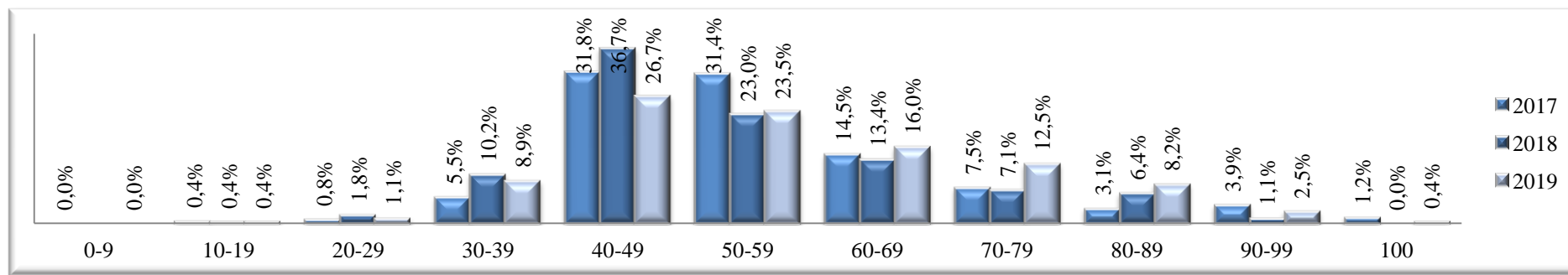


**Доля участников ЕГЭ по ФИЗИКЕ, получивших результат выше среднего в городском округе**

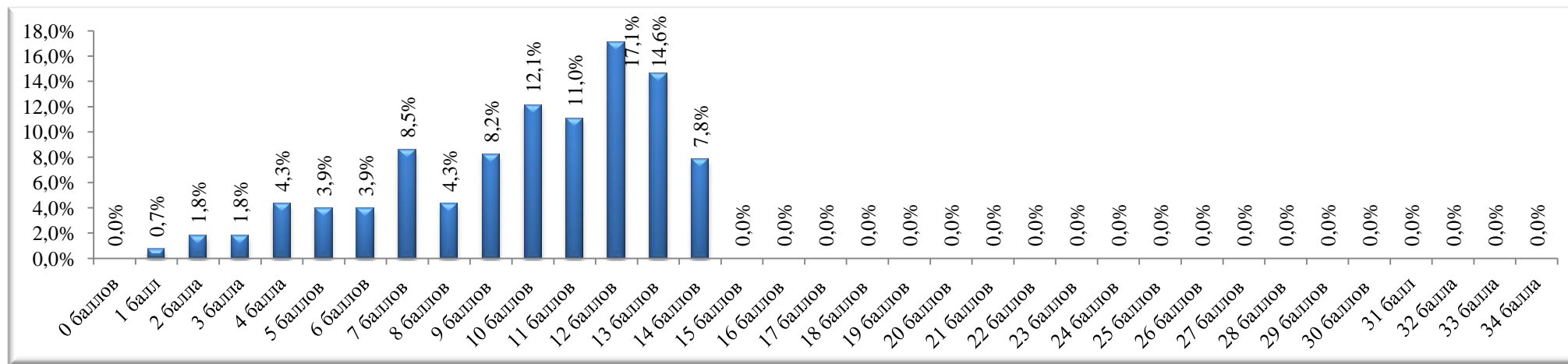


Распределение участников ЕГЭ по **ФИЗИКЕ** по диапазонам тестовых баллов

Диапазон тестовых баллов	0-9	10-19	20-29	30-39	40-49	50-59	60-69	70-79	80-89	90-99	100
Количество участников ЕГЭ (чел)	0	1	3	25	75	66	45	35	23	7	1
Доля участников ЕГЭ (%)	0,0%	0,4%	1,1%	8,9%	26,7%	23,5%	16,0%	12,5%	8,2%	2,5%	0,4%



**Результаты выполнения экзаменационной работы по **ФИЗИКЕ****  
**Распределение участников по количеству набранных баллов за выполнение заданий с кратким ответом**

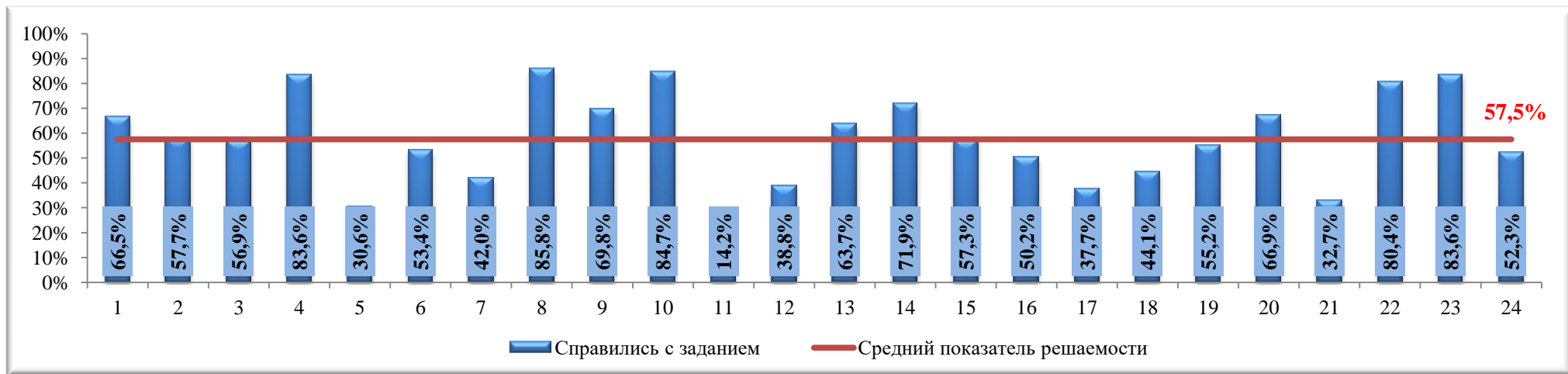




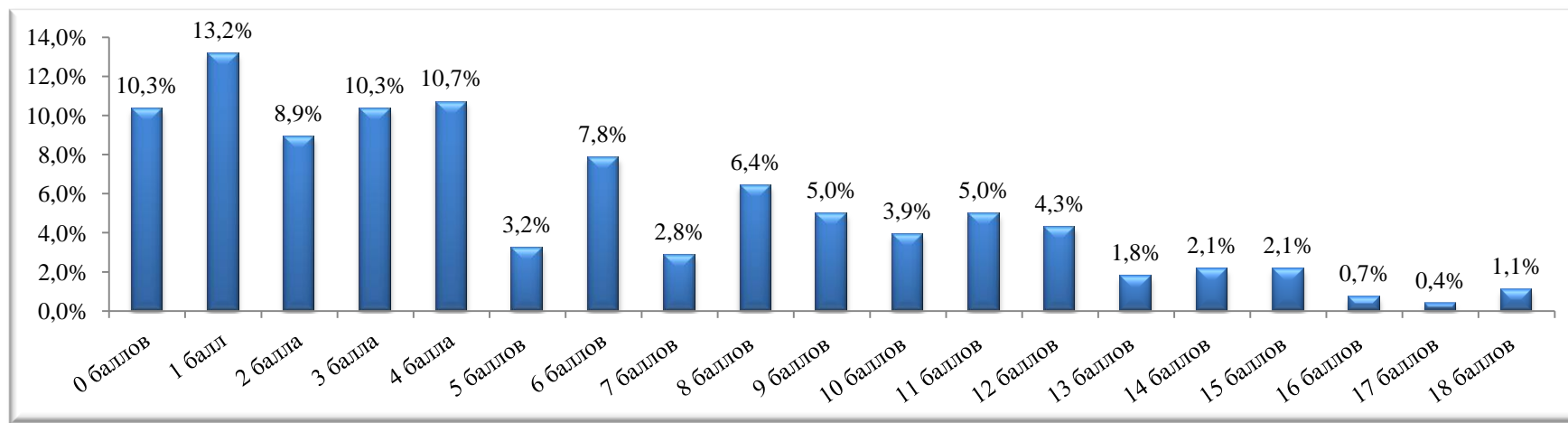
## Статистическая трудность выполнения заданий части 1

Обозначение задания в работе	Проверяемые элементы содержания	Количество обучающихся, не справившихся с заданиями 1 части	
		чел	%
1	Равномерное прямолинейное движение, равноускоренное прямолинейное движение, движение по окружности	94	33,5%
2	Законы Ньютона, закон всемирного тяготения, закон Гука, сила трения	119	42,3%
3	Закон сохранения импульса, кинетическая и потенциальные энергии, работа и мощность силы, закон сохранения механической энергии	121	43,1%
4	Условие равновесия твердого тела, закон Паскаля, сила Архимеда, математический и пружинный маятники, механические волны, звук	46	16,4%
5	Механика (объяснение явлений; интерпретация результатов опытов, представленных в виде таблицы или графиков)	47	16,7%
6	Механика (изменение физических величин в процессах)	30	10,7%
7	Механика (установление соответствия между графиками и физическими величинами, между физическими величинами и формулами)	73	26,0%
8	Связь между давлением и средней кинетической энергией, абсолютная температура, связь температуры со средней кинетической энергией, уравнение Менделеева – Клапейрона, изопроецессы	40	14,2%
9	Работа в термодинамике, первый закон термодинамики, КПД тепловой машины	85	30,2%
10	Относительная влажность воздуха, количество теплоты	43	15,3%
11	МКТ, термодинамика (объяснение явлений; интерпретация результатов опытов, представленных в виде таблицы или графиков)	68	24,2%
12	МКТ, термодинамика (изменение физических величин в процессах; установление соответствия между графиками и физическими величинами, между физическими величинами и формулами)	64	22,8%
13	Принцип суперпозиции электрических полей, магнитное поле проводника с током, сила Ампера, сила Лоренца, правило Ленца (определение направления)	102	36,3%
14	Закон Кулона, конденсатор, сила тока, закон Ома для участка цепи, последовательное и параллельное соединение проводников, работа и мощность тока, закон Джоуля – Ленца	79	28,1%
15	Поток вектора магнитной индукции, закон электромагнитной индукции Фарадея, индуктивность, энергия магнитного поля катушки с током, колебательный контур, законы отражения и преломления света, ход лучей в линзе	120	42,7%
16	Электродинамика (объяснение явлений; интерпретация результатов опытов, представленных в виде таблицы или графиков)	18	6,4%
17	Электродинамика (изменение физических величин в процессах)	64	22,8%
18	Электродинамика (установление соответствия между графиками и физическими величинами, между физическими величинами и формулами)	73	26,0%
19	Планетарная модель атома. Нуклонная модель ядра. Ядерные реакции.	126	44,8%
20	Фотоны, линейчатые спектры, закон радиоактивного распада	93	33,1%
21	Квантовая физика (изменение физических величин в процессах; установление соответствия между графиками и физическими величинами, между физическими величинами и формулами)	96	34,2%
22	Механика – квантовая физика (методы научного познания)	55	19,6%
23	Механика – квантовая физика (методы научного познания)	46	16,4%
24	Элементы астрофизики: Солнечная система, звезды, галактики	15	5,3%

**Качественный показатель выполнения заданий части I**

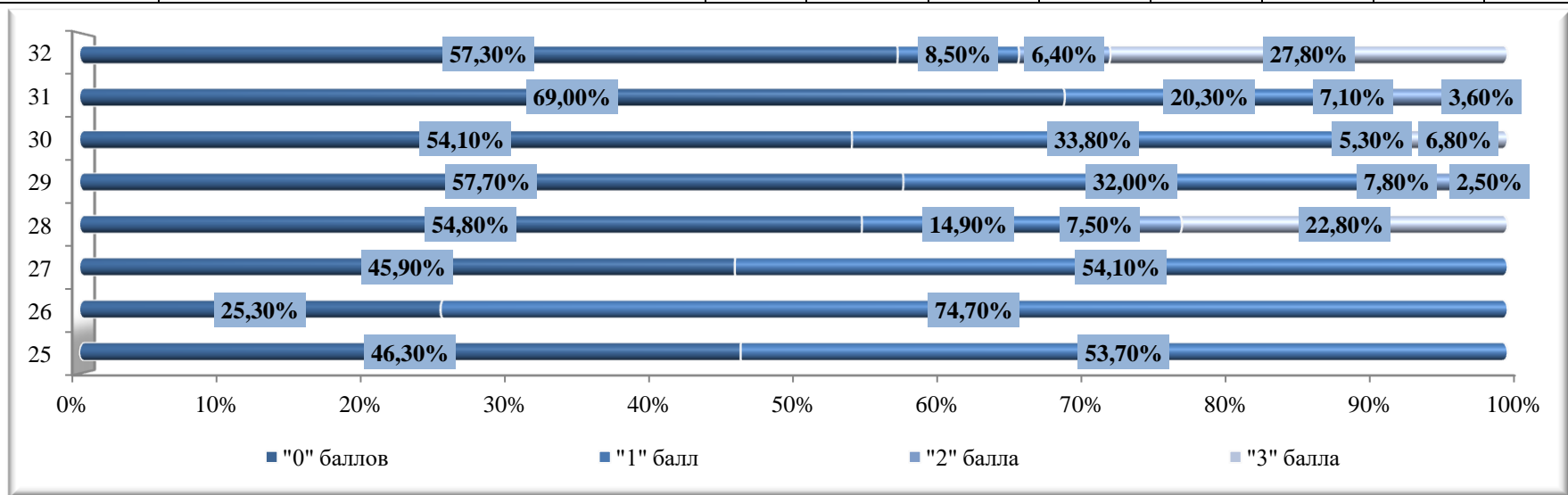


**Распределение участников по количеству набранных баллов за выполнение заданий с развернутым ответом**



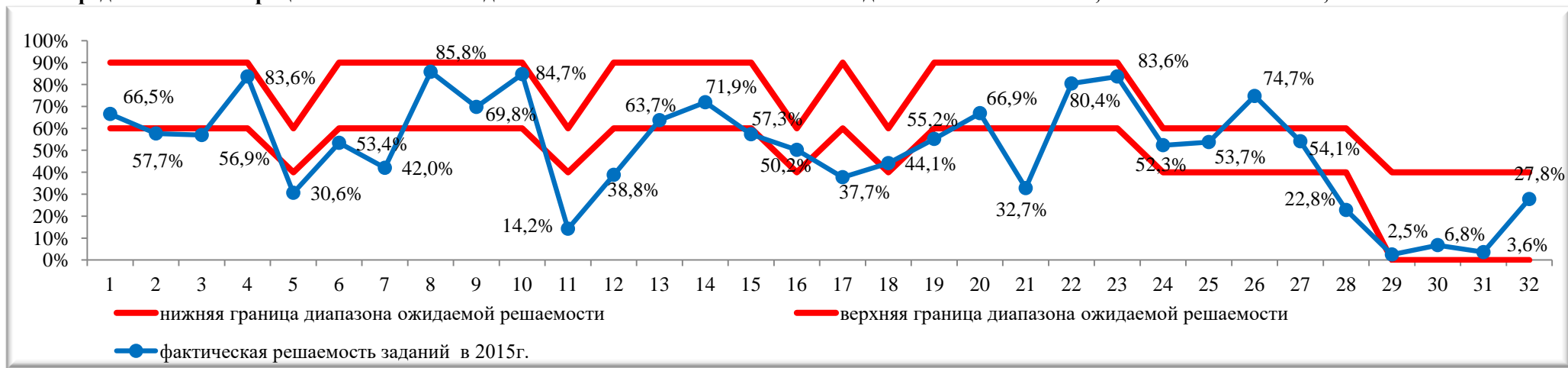
**Статистическая трудность выполнения заданий части 2**

Обозначение задания в работе	Проверяемые элементы содержания	Количество обучающихся, получивших 0 баллов		Количество обучающихся, получивших 1 балл		Количество обучающихся, получивших 2 балла		Количество обучающихся, получивших 3 балла	
		чел	%	чел	%	чел	%	чел	%
25	Механика, молекулярная физика (расчетная задача)	130	46,3%	151	53,7%				
26	Молекулярная физика, электродинамика (расчетная задача)	71	25,3%	210	74,7%				
27	Электродинамика, квантовая физика (расчетная задача)	129	45,9%	152	54,1%				
28	Механика – квантовая физика (качественная задача)	154	54,8%	42	14,9%	21	7,5%	64	22,8%
29	Механика (расчетная задача)	162	57,7%	90	32,0%	22	7,8%	7	2,5%
30	Молекулярная физика (расчетная задача)	152	54,1%	95	33,8%	15	5,3%	19	6,8%
31	Электродинамика (расчетная задача)	194	69,0%	57	20,3%	20	7,1%	10	3,6%
32	Электродинамика, квантовая физика (расчетная задача)	161	57,3%	24	8,5%	18	6,4%	78	27,8%



**Решаемость заданий по ФИЗИКЕ в сравнении с диапазоном предполагаемого процента правильных ответов**

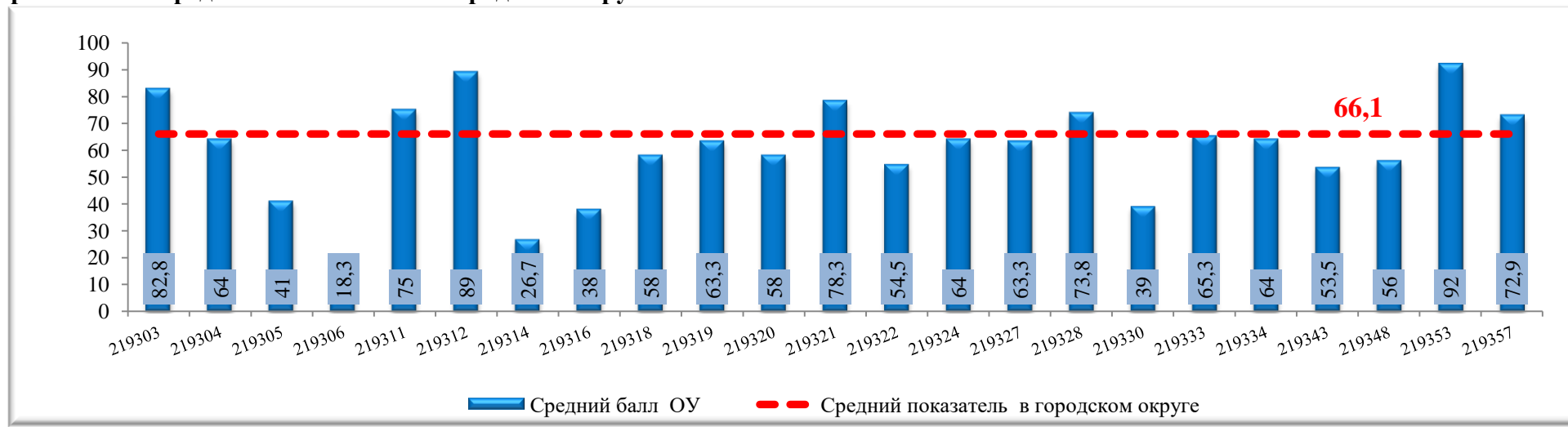
Предполагаемый процент выполнения заданий в зависимости от сложности заданий: 60-90 - базовый; 40-60 - повышенный; 0-40 - высокий



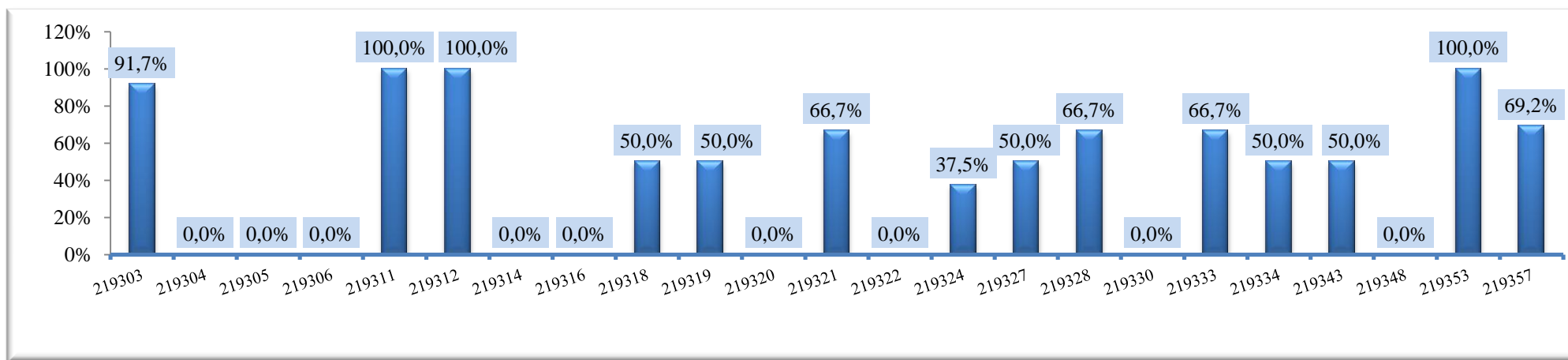
**ХИМИЯ****Результаты ЕГЭ по ХИМИИ выпускников общеобразовательных организаций Старооскольского городского округа**

№ п/п	Код ОО	Наименование ОО	кол-во участников (чел.)	преодолели порог (чел.)	Успеваемость (%)	средний балл	100 баллов	удалены с аннулированием результата	Получили результат выше среднего показателя в округе (66,1)	
									чел.	%
1	219303	МАОУ "ОК "Лицей №3" им. С.П. Угаровой"	12	12	100,0%	82,8	3	0	11	91,7%
2	219304	ОАНО "Православная гимназия №38"	1	1	100,0%	64,0	0	0	0	0,0%
3	219305	МБОУ "СОШ №5 с УИОП"	2	2	100,0%	41,0	0	0	0	0,0%
4	219306	МБОУ "СОШ №6"	3	0	0,0%	18,3	0	0	0	0,0%
5	219311	МБОУ "СОШ №11"	1	1	100,0%	75,0	0	0	1	100,0%
6	219312	МБОУ "СОШ №12 с УИОП"	1	1	100,0%	89,0	0	0	1	100,0%
7	219314	МБОУ "СОШ №14" им. А.М.Мамонова	3	1	33,3%	26,7	0	0	0	0,0%
8	219316	МБОУ "СОШ №16 с УИОП"	2	1	50,0%	38,0	0	0	0	0,0%
9	219318	МБОУ "Гимназия №18"	2	2	100,0%	58,0	0	0	1	50,0%
10	219319	МАОУ "СШ №19 - корпус кадет "Виктория"	6	5	83,3%	63,3	0	0	3	50,0%
11	219320	МБОУ "СОШ №20 с УИОП"	3	3	100,0%	58,0	0	0	0	0,0%
12	219321	МБОУ "СОШ №21"	3	3	100,0%	78,3	1	0	2	66,7%
13	219322	МБОУ "ЦО - СШ №22"	2	2	100,0%	54,5	0	0	0	0,0%
14	219324	МАОУ "СОШ №24 с УИОП"	16	15	93,8%	64,0	1	0	6	37,5%
15	219327	МАОУ "СОШ №27 с УИОП"	6	6	100,0%	63,3	0	0	3	50,0%
16	219328	МБОУ "СОШ №28 с УИОП им. А.А.Угарова"	24	23	95,8%	73,8	1	0	16	66,7%
17	219330	МБОУ "СОШ №30"	4	2	50,0%	39,0	0	0	0	0,0%
18	219333	МАОУ "СПШ №33"	3	3	100,0%	65,3	0	0	2	66,7%
19	219334	МБОУ "СОШ №34"	2	2	100,0%	64,0	0	0	1	50,0%
20	219343	МБОУ "Ивановская СОШ"	2	2	100,0%	53,5	0	0	1	50,0%
21	219348	МБОУ "Монаковская СОШ"	2	2	100,0%	56,0	0	0	0	0,0%
22	219353	МБОУ "Роговатовская СОШ с УИОП"	1	1	100,0%	92,0	0	0	1	100,0%
23	219357	МАОУ "СОШ №40"	26	26	100,0%	72,9	0	0	18	69,2%
<b>Итого в округе</b>			<b>127</b>	<b>116</b>	<b>91,3%</b>	<b>66,1</b>	<b>6</b>	<b>0</b>	<b>67</b>	<b>52,8%</b>

**Средний тестовый балл ЕГЭ по ХИМИИ выпускников общеобразовательных организаций Старооскольского городского округа в сравнении со средним показателем в городском округе**

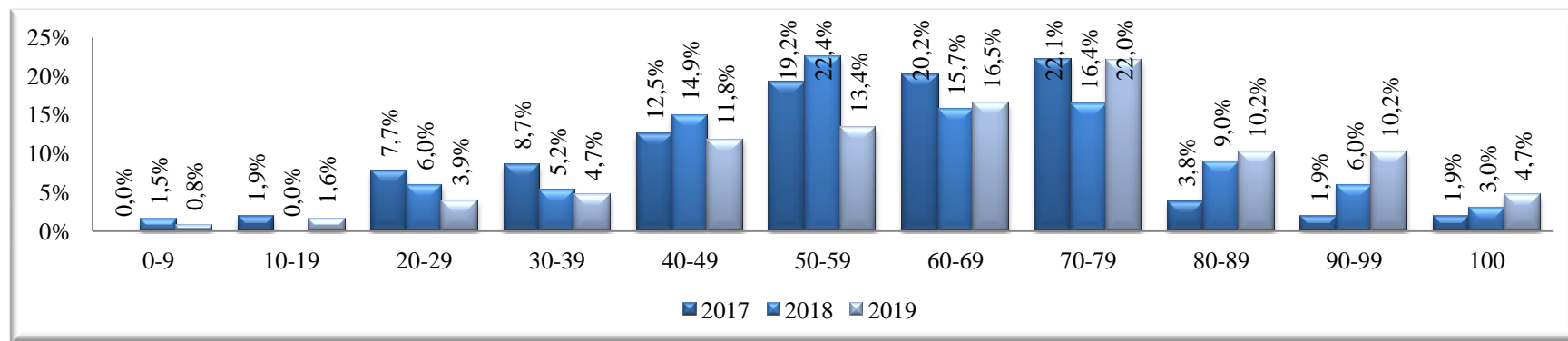


**Доля участников ЕГЭ по ХИМИИ, получивших результат выше среднего в городском округе**



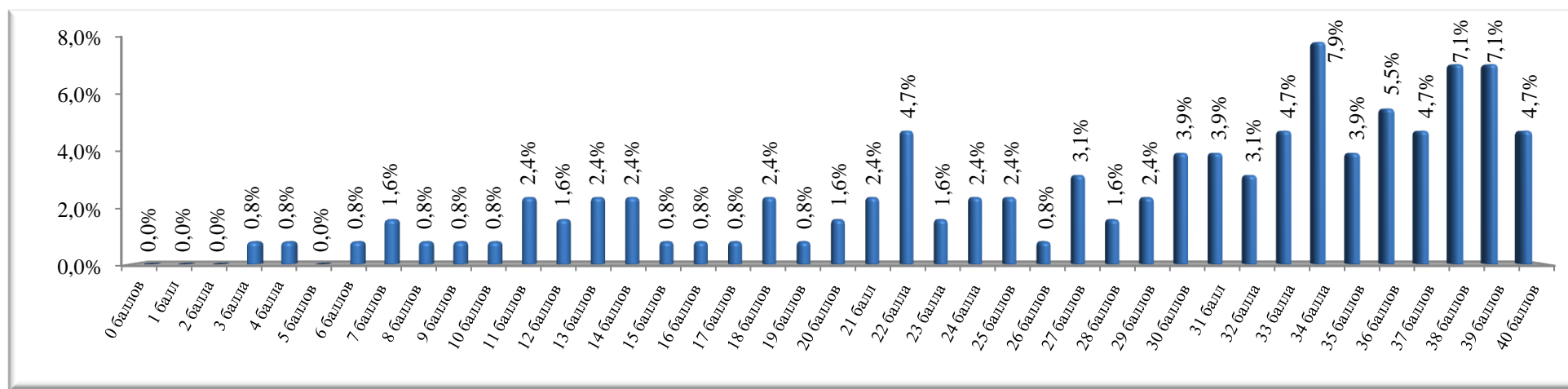
## Распределение участников ЕГЭ по ХИМИИ по диапазонам тестовых баллов

Диапазон тестовых баллов	0-9	10-19	20-29	30-39	40-49	50-59	60-69	70-79	80-89	90-99	100
Количество участников ЕГЭ (чел)	1	2	5	6	15	17	21	28	13	13	6
Доля участников ЕГЭ (%)	0,8%	1,6%	3,9%	4,7%	11,8%	13,4%	16,5%	22,0%	10,2%	10,2%	4,7%



## Результаты выполнения заданий экзаменационной работы по ХИМИИ

## Распределение участников по количеству набранных баллов за выполнение заданий части 1





## Статистическая трудность выполнения заданий части 1

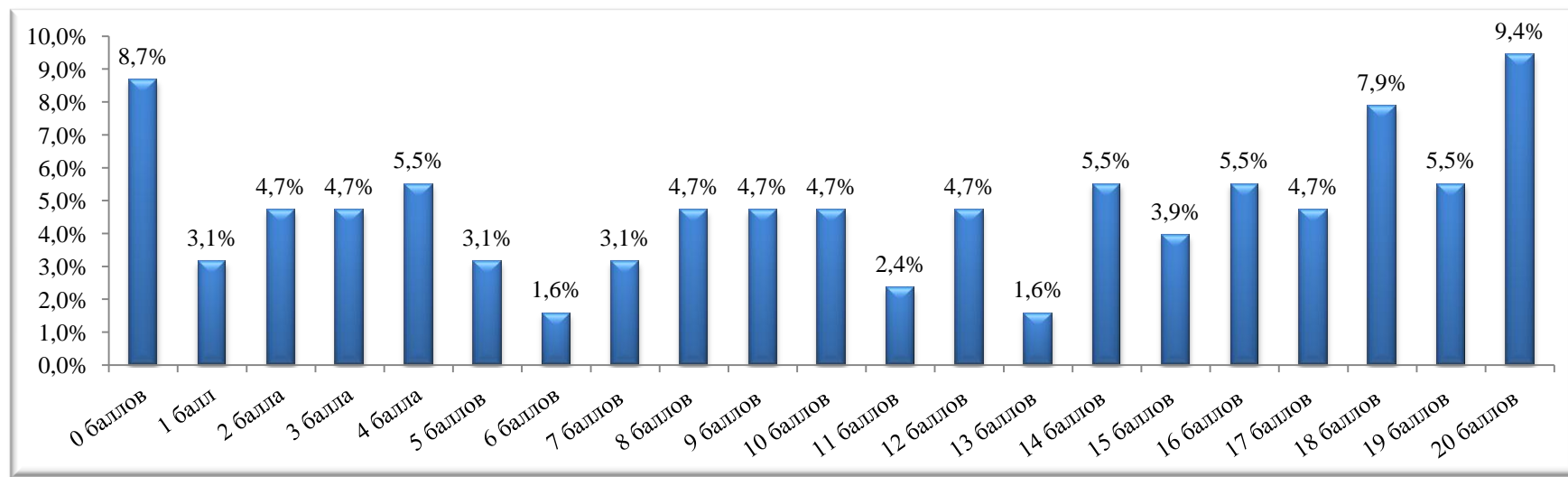
№ п/п	Проверяемые элементы содержания	Количество обучающихся, не справившихся с заданиями с кратким ответом	
		чел.	%
1	Строение электронных оболочек атомов элементов первых четырех периодов: <i>s</i> -, <i>p</i> - и <i>d</i> -элементы. Электронная конфигурация атома. Основное и возбужденное состояния атомов	15	11,8%
2	Закономерности изменения химических свойств элементов и их соединений по периодам и группам. Общая характеристика металлов IA–IIIA групп в связи с их положением в Периодической системе химических элементов Д.И. Менделеева и особенностями строения их атомов. Характеристика переходных элементов – меди, цинка, хрома, железа – по их положению в Периодической системе химических элементов Д.И. Менделеева и особенностям строения их атомов. Общая характеристика неметаллов IVA–VIIA групп в связи с их положением в Периодической системе химических элементов Д.И. Менделеева и особенностями строения их атомов	22	17,3%
3	Электроотрицательность. Степень окисления и валентность химических элементов	23	18,1%
4	Ковалентная химическая связь, ее разновидности и механизмы образования. Характеристики ковалентной связи (полярность и энергия связи). Ионная связь. Металлическая связь. Водородная связь. Вещества молекулярного и немолекулярного строения. Тип кристаллической решетки. Зависимость свойств веществ от их состава и строения	52	40,9%
5	Классификация неорганических веществ. Номенклатура неорганических веществ (тривиальная и международная)	51	40,2%
6	Характерные химические свойства простых веществ-металлов: щелочных, щелочноземельных, алюминия; переходных металлов: меди, цинка, хрома, железа. Характерные химические свойства простых веществ-неметаллов: водорода, галогенов, кислорода, серы, азота, фосфора, углерода, кремния	46	36,2%
7	Характерные химические свойства оксидов: основных, амфотерных, кислотных	8	6,3%
8	Характерные химические свойства оснований и амфотерных гидроксидов. Характерные химические свойства кислот. Характерные химические свойства солей: средних, кислых, основных; комплексных (на примере соединений алюминия и цинка). Электролитическая диссоциация электролитов в водных растворах. Сильные и слабые электролиты. Реакции ионного обмена.	32	25,2%
9	Взаимосвязь неорганических веществ	37	29,1%
10	Реакции окислительно-восстановительные	7	5,5%
11	Характерные химические свойства неорганических веществ:– простых веществ – металлов: щелочных, щелочноземельных, алюминия, переходных металлов (меди, цинка, хрома, железа);– простых веществ – неметаллов: водорода, галогенов, кислорода, серы, азота, фосфора, углерода, кремния; – оксидов: основных, амфотерных, кислотных; – оснований и амфотерных гидроксидов; – кислот; – солей: средних, кислых, основных; комплексных (на примере соединений алюминия и цинка)	15	11,8%
12	Классификация органических веществ. Номенклатура органических веществ (тривиальная и международная)	46	36,2%

13	Теория строения органических соединений: гомология и изомерия (структурная и пространственная). Взаимное влияние атомов в молекулах. Типы связей в молекулах органических веществ. Гибридизация атомных орбиталей углерода. Радикал. Функциональная группа	44	34,6%
14	Характерные химические свойства углеводородов: алканов, циклоалканов, алкенов, диенов, алкинов, ароматических углеводородов (бензола и толуола). Основные способы получения углеводородов (в лаборатории)	54	42,5%
15	Характерные химические свойства предельных одноатомных и многоатомных спиртов, фенола. Характерные химические свойства альдегидов, предельных карбоновых кислот, сложных эфиров. Основные способы получения кислородсодержащих соединений (в лаборатории)	41	32,3%
16	Характерные химические свойства азотсодержащих органических соединений: аминов и аминокислот. Биологически важные вещества: жиры, углеводы (моносахариды, дисахариды, полисахариды), белки	27	21,3%
17	Взаимосвязь углеводородов и кислородсодержащих органических соединений	40	31,5%
18	Характерные химические свойства углеводородов: алканов, циклоалканов, алкенов, диенов, алкинов, ароматических углеводородов (бензола и толуола). Ионный (правило В.В. Марковникова) и радикальный механизмы реакций в органической химии	11	8,7%
19	Характерные химические свойства предельных одноатомных и многоатомных спиртов, фенола, альдегидов, предельных карбоновых кислот, сложных эфиров	27	21,3%
20	Классификация химических реакций в неорганической и органической химии	34	26,8%
21	Скорость реакции, ее зависимость от различных факторов	20	15,7%
22	Электролиз расплавов и растворов (солей, щелочей, кислот)	13	10,2%
23	Гидролиз солей. Среда водных растворов: кислая, нейтральная, щелочная	25	19,7%
24	Обратимые и необратимые химические реакции. Химическое равновесие. Смещение равновесия под действием различных факторов	31	24,4%
25	Качественные реакции на неорганические вещества и ионы. Качественные реакции органических соединений	39	30,7%
26	Правила работы в лаборатории. Лабораторная посуда и оборудование. Правила безопасности при работе с едкими, горючими и токсичными веществами, средствами бытовой химии. Научные методы исследования химических веществ и превращений. Методы разделения смесей и очистки веществ. Понятие о металлургии: общие способы получения металлов. Общие научные принципы химического производства (на примере промышленного получения аммиака, серной кислоты, метанола). Химическое загрязнение окружающей среды и его последствия. Природные источники углеводородов, их переработка. Высокомолекулярные соединения. Реакции полимеризации и поликонденсации. Полимеры. Пластмассы, волокна, каучуки	26	20,5%
27	Расчеты с использованием понятия «массовая доля вещества в растворе»	44	34,6%
28	Расчеты объемных отношений газов при химических реакциях. Расчеты по термохимическим уравнениям	51	40,2%
29	Расчеты массы вещества или объема газов по известному количеству вещества, массе или объему одного из участвующих в реакции веществ	63	49,6%

**Качественный показатель выполнения заданий части 1**



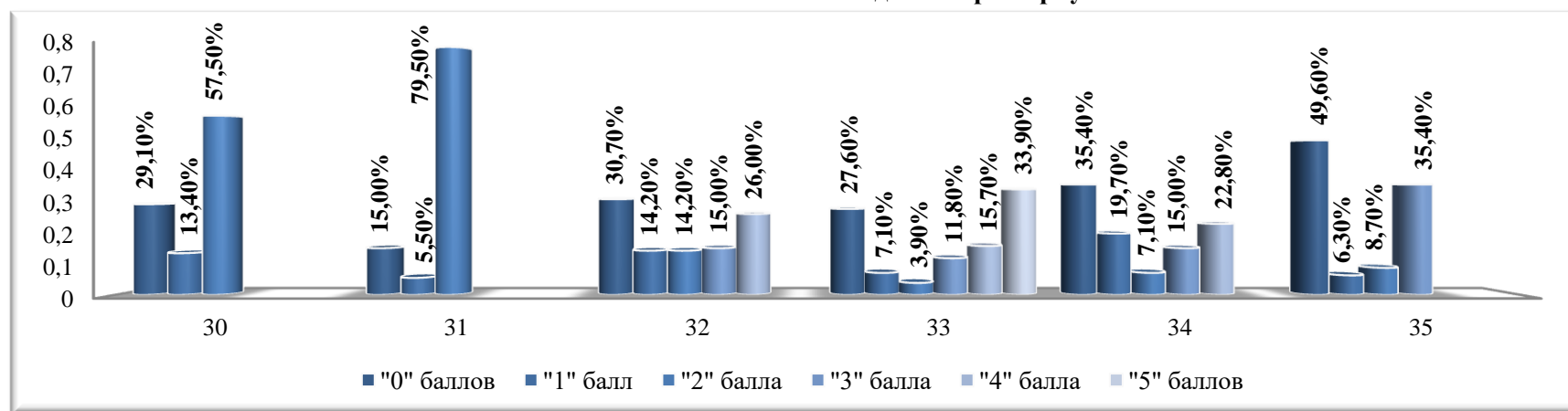
**Распределение участников по количеству набранных баллов за выполнение заданий с развернутым ответом**



## Статистическая трудность выполнения заданий с развернутым ответом

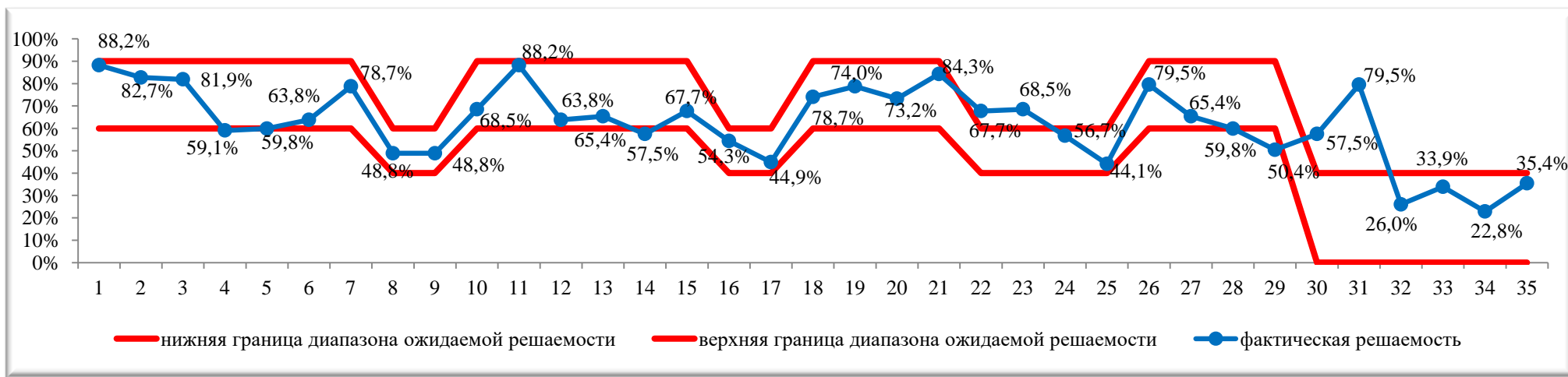
Обозначение задания в работе	Проверяемые элементы содержания	Количество обучающихся, получивших 0 баллов		Количество обучающихся, получивших 1 балл		Количество обучающихся, получивших 2 балла		Количество обучающихся, получивших 3 балла		Количество обучающихся, получивших 4 балла		Количество обучающихся, получивших 5 баллов	
		чел	%	чел	%	чел	%	чел	%	чел	%	чел	%
30	Реакции окислительно-восстановительные	37	29,1%	17	13,4%	73	57,5%						
31	Электролитическая диссоциация электролитов в водных растворах. Сильные и слабые электролиты. Реакция ионного обмена.	19	15,0%	7	5,5%	101	79,5%						
32	Реакции, подтверждающие взаимосвязь различных классов неорганических веществ	39	30,7%	18	14,2%	18	14,2%	19	15,0%	33	26,0%		
33	Реакции, подтверждающие взаимосвязь органических соединений	35	27,6%	9	7,1%	5	3,9%	15	11,8%	20	15,7%	43	33,9%
34	Расчеты массы (объема, количества вещества) продуктов реакции, если одно из веществ дано в избытке (имеет примеси), если одно из веществ дано в виде раствора с определенной массовой долей растворенного вещества. Расчеты массовой или объемной доли выхода продукта реакции от теоретически возможного. Расчеты массовой доли (массы) химического соединения в смеси	45	35,4%	25	19,7%	9	7,1%	19	15,0%	29	22,8%		
35	Установление молекулярной и структурной формулы вещества	63	49,6%	8	6,3%	11	8,7%	45	35,4%				

Качественный показатель выполнения заданий с развернутым ответом



**Решаемость заданий по ХИМИИ в сравнении с диапазоном предполагаемого процента правильных ответов**

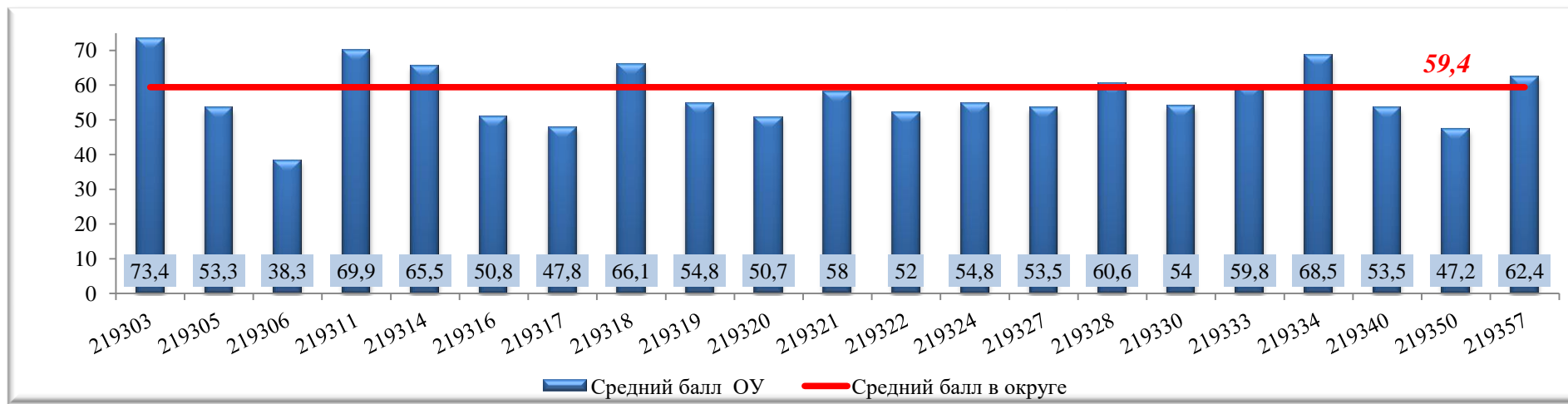
(Предполагаемый процент выполнения заданий в зависимости от сложности заданий: 60-90 - базовый; 40-60 - повышенный; 0-40 - высокий)



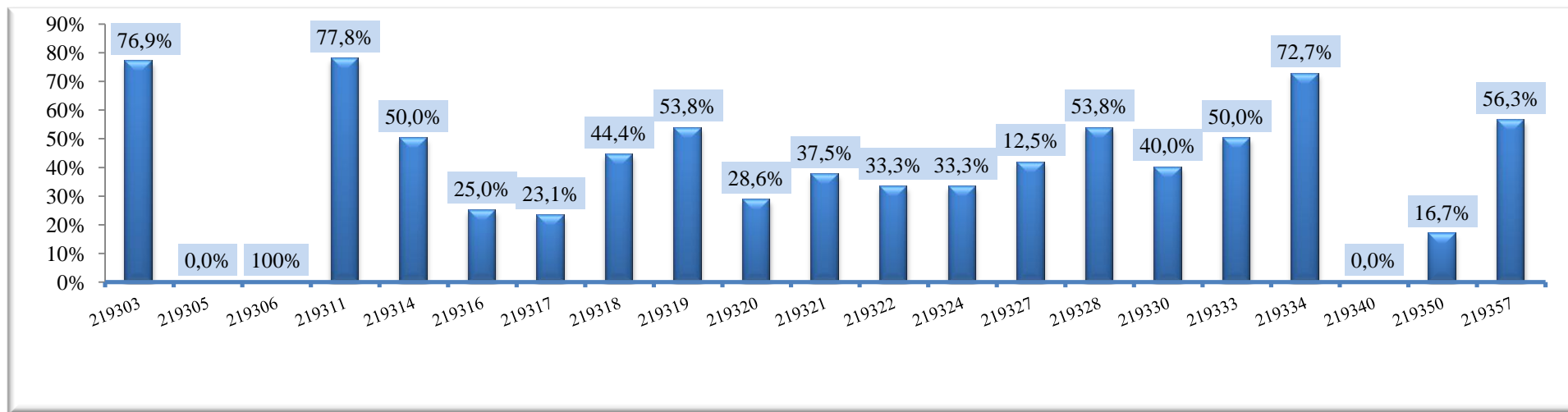
**ИНФОРМАТИКА И ИКТ****Результаты ЕГЭ по ИНФОРМАТИКЕ и ИКТ выпускников общеобразовательных организаций Старооскольского городского округа**

№ п/п	Код ОО	Наименование ОО	кол-во участников (чел.)	преодолели порог (чел.)	не преодолели порог (чел.)	100 баллов	средний балл	Получили результат выше среднего городского показателя (59,4)	
								чел.	%
1	219303	МАОУ "ОК "Лицей №3" им. С.П. Угаровой"	26	26	0	0	73,4	20	76,9%
2	219305	МБОУ "СОШ №5 с УИОП"	1	1	0	0	53,3	0	0,0%
3	219306	МБОУ "СОШ №6"	3	2	1	0	38,3	0	0,0%
4	219311	МБОУ "СОШ №11"	9	9	0	0	69,9	7	77,8%
5	219314	МБОУ "СОШ №14" им. А.М.Мамонова	2	1	1	0	65,5	1	50,0%
6	219316	МБОУ "СОШ №16 с УИОП"	4	3	1	0	50,8	1	25,0%
7	219317	МБОУ "СОШ №17"	13	9	4	0	47,8	3	23,1%
8	219318	МБОУ "Гимназия №18"	9	9	0	0	66,1	4	44,4%
9	219319	МАОУ "СШ №19 - корпус кадет "Виктория"	13	10	3	0	54,8	7	53,8%
10	219320	МБОУ "СОШ №20 с УИОП"	7	5	2	0	50,7	2	28,6%
11	219321	МБОУ "СОШ №21"	8	8	0	0	58,0	3	37,5%
12	219322	МБОУ "ЦО - СШ №22"	3	3	0	0	52,0	1	33,3%
13	219324	МАОУ "СОШ №24 с УИОП"	6	5	1	0	54,8	2	33,3%
14	219327	МАОУ "СОШ №27 с УИОП"	12	10	2	0	53,5	5	41,7%
15	219328	МБОУ "СОШ №28 с УИОП им. А.А.Угарова"	13	11	2	0	60,6	7	53,8%
16	219330	МБОУ "СОШ №30"	20	18	2	0	54,0	8	40,0%
17	219333	МАОУ "СПШ №33"	12	11	1	0	59,8	6	50,0%
18	219334	МБОУ "СОШ №34"	11	11	0	0	68,5	8	72,7%
19	219340	МБОУ "Городищенская СОШ с УИОП"	2	2	0	0	53,5	0	0,0%
20	219350	МБОУ "ОК "Озерки"	6	5	1	0	47,2	1	16,7%
21	219357	МАОУ "СОШ №40"	16	14	2	0	62,4	9	56,3%
		<b>Итого в округе</b>	<b>196</b>	<b>173</b>	<b>23</b>	<b>0</b>	<b>59,4</b>	<b>95</b>	<b>48,5%</b>

**Средний тестовый балл ЕГЭ по ИНФОРМАТИКЕ и ИКТ выпускников общеобразовательных организаций Старооскольского городского округа в сравнении со средним показателем в городском округе**



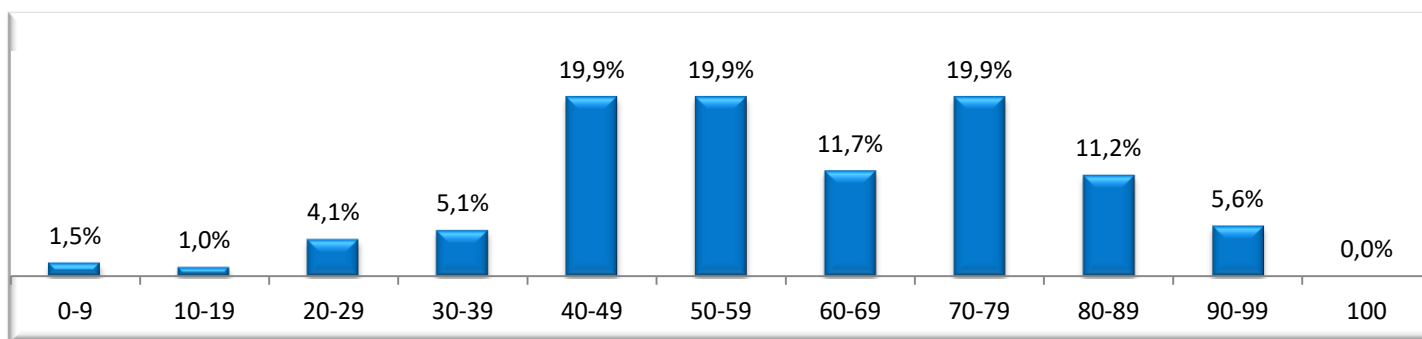
**Доля участников ЕГЭ по ИНФОРМАТИКЕ и ИКТ, получивших результат выше среднего в городском округе**



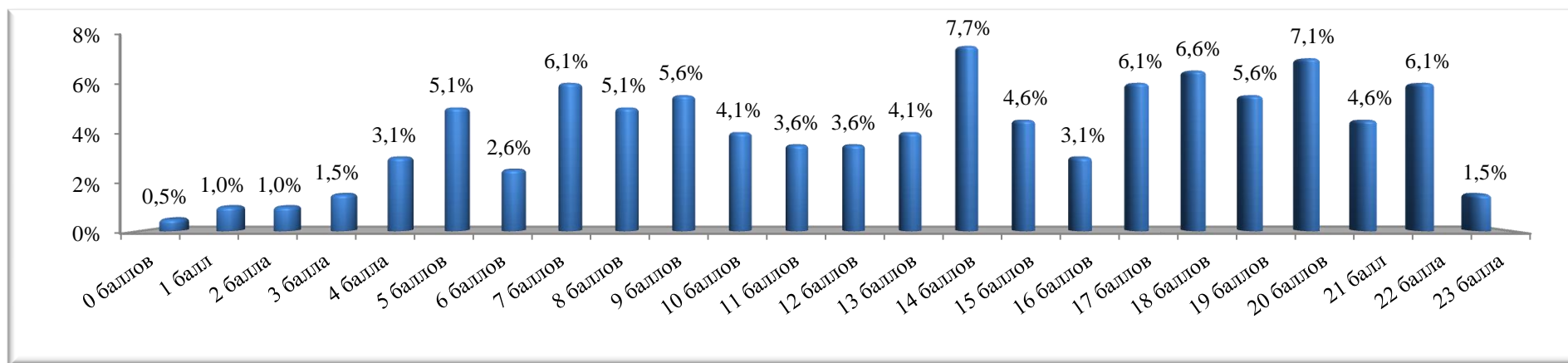


**Распределение участников ЕГЭ по ИНФОРМАТИКЕ и ИКТ по диапазонам тестовых баллов**

Диапазон тестовых баллов	0-9	10-19	20-29	30-39	40-49	50-59	60-69	70-79	80-89	90-99	100
Количество участников ЕГЭ (чел)	3	2	8	10	39	39	23	39	22	11	0
Доля участников ЕГЭ (%)	1,5%	1,0%	4,1%	5,1%	19,9%	19,9%	11,7%	19,9%	11,2%	5,6%	0,0%



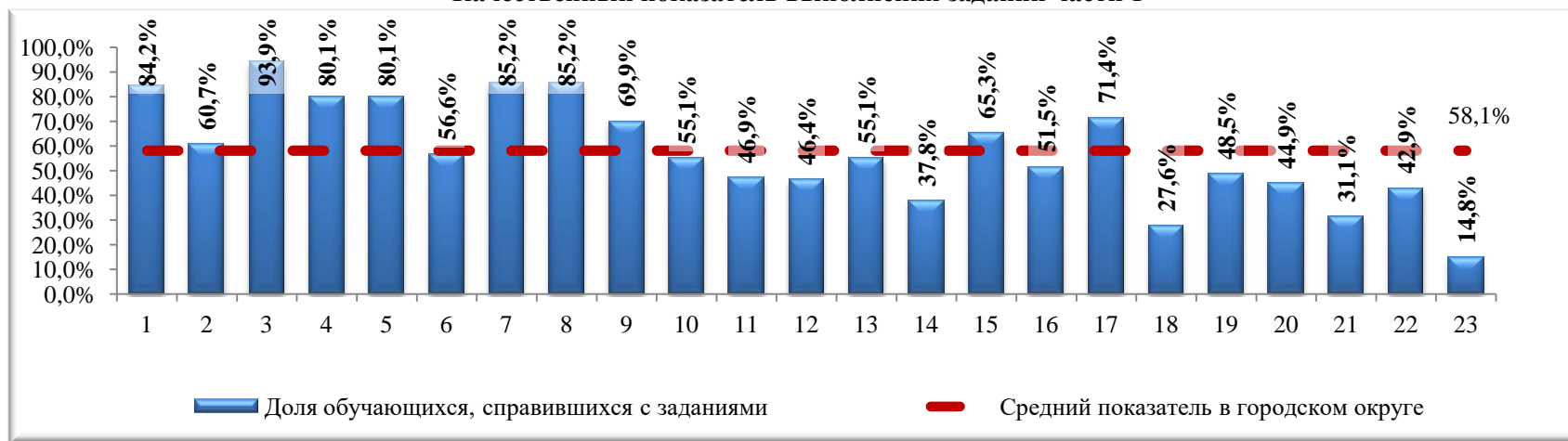
**Результаты выполнения заданий экзаменационной работы по ИНФОРМАТИКЕ и ИКТ  
Распределение участников по количеству набранных баллов за выполнение заданий части 1**



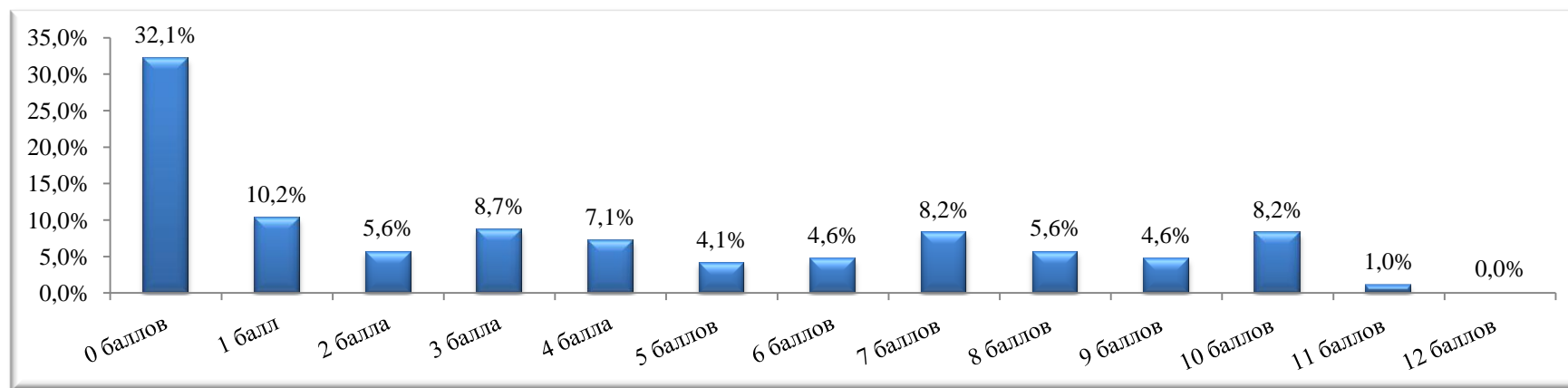
## Статистическая трудность выполнения заданий 1 части

Обозначение задания в работе	Проверяемые элементы содержания	Количество обучающихся, не справившихся с заданиями 1 части	
		чел	%
1	Знания о системах счисления и двоичном представлении информации в памяти компьютера	31	15,8%
2	Умения строить таблицы истинности и логические схемы	77	39,3%
3	Умение представлять и считывать данные в разных типах информационных моделей (схемы, карты, таблицы, графики и формулы)	12	6,1%
4	Знания о файловой системе организации данных или о технологии хранения, поиска и сортировки информации в базах данных	39	19,9%
5	Умение кодировать и декодировать информацию	39	19,9%
6	Формальное исполнение алгоритма, записанного на естественном языке или умение создавать линейный алгоритм для формального исполнителя с ограниченным набором команд	85	43,4%
7	Знание технологии обработки информации в электронных таблицах и методов визуализации данных с помощью диаграмм и графиков	29	14,8%
8	Знание основных конструкций языка программирования, понятия переменной, оператора присваивания	29	14,8%
9	Умение определять скорость передачи информации при заданной пропускной способности канала, объем памяти, необходимый для хранения звуковой и графической информации	59	30,1%
10	Знания о методах измерения количества информации	88	44,9%
11	Умение исполнить рекурсивный алгоритм	104	53,1%
12	Знание базовых принципов организации и функционирования компьютерных сетей, адресации в сети	105	53,6%
13	Умение подсчитывать информационный объем сообщения	88	44,9%
14	Умение исполнить алгоритм для конкретного исполнителя с фиксированным набором команд	122	62,2%
15	Умение представлять и считывать данные в разных типах информационных моделей (схемы, карты, таблицы, графики и формулы)	68	34,7%
16	Знание позиционных систем счисления	95	48,5%
17	Умение осуществлять поиск информации в сети Интернет	56	28,6%
18	Знание основных понятий и законов математической логики	142	72,4%
19	Работа с массивами (заполнение, считывание, поиск, сортировка, массовые операции и др.)	101	51,5%
20	Анализ алгоритма, содержащего цикл и ветвление	108	55,1%
21	Умение анализировать программу, использующую процедуры и функции	135	68,9%
22	Умение анализировать результат исполнения алгоритма	112	57,1%
23	Умение строить и преобразовывать логические выражения	167	85,2%

**Качественный показатель выполнения заданий части 1**



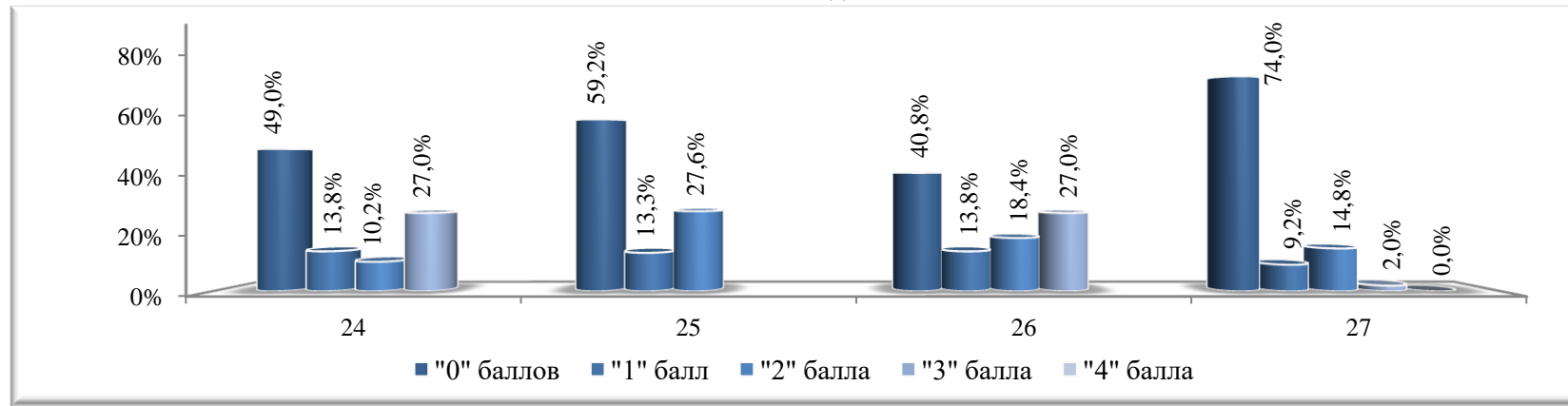
**Распределение участников по количеству набранных баллов за выполнение заданий 2 части**



**Статистическая трудность выполнения 2 части**

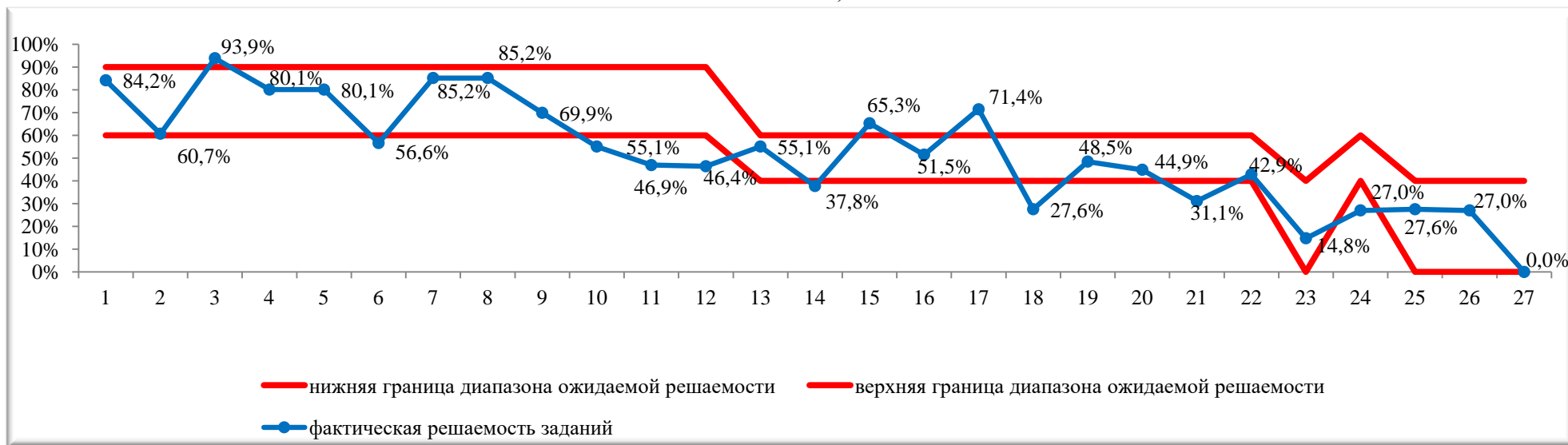
Обозначение задания в работе	Проверяемые элементы содержания	Количество учащихся, получивших 0 баллов		Количество учащихся, получивших 1 балл		Количество учащихся, получивших 2 балла		Количество учащихся, получивших 3 балла		Количество учащихся, получивших 4 балла	
		Чел.	%	Чел.	%	Чел.	%	Чел.	%	Чел.	%
24	Умение прочесть фрагмент программы на языке программирования и исправить допущенные ошибки	96	49,0%	27	13,8%	20	10,2%	53	27,0%		
25	Умения написать короткую (10–15 строк) простую программу (например, обработки массива) на языке программирования или записать алгоритм на естественном языке	116	59,2%	26	13,3%	54	27,6%				
26	Умение построить дерево игры по заданному алгоритму и обосновать выигрышную стратегию	80	40,8%	27	13,8%	36	18,4%	53	27,0%		
27	Умения создавать собственные программы (30–50 строк) для решения задач средней сложности	145	74,0%	18	9,2%	29	14,8%	4	2,0%	0	0,0%

**Качественный показатель выполнения заданий 2 части по ИНФОРМАТИКЕ и ИКТ**



**Решаемость заданий по ИНФОРМАТИКЕ и ИКТ в сравнении с диапазоном предполагаемого процента правильных ответов**

(Предполагаемый процент выполнения заданий в зависимости от сложности заданий: 60-90 - базовый; 40-60 - повышенный; 0-40 - высокий)



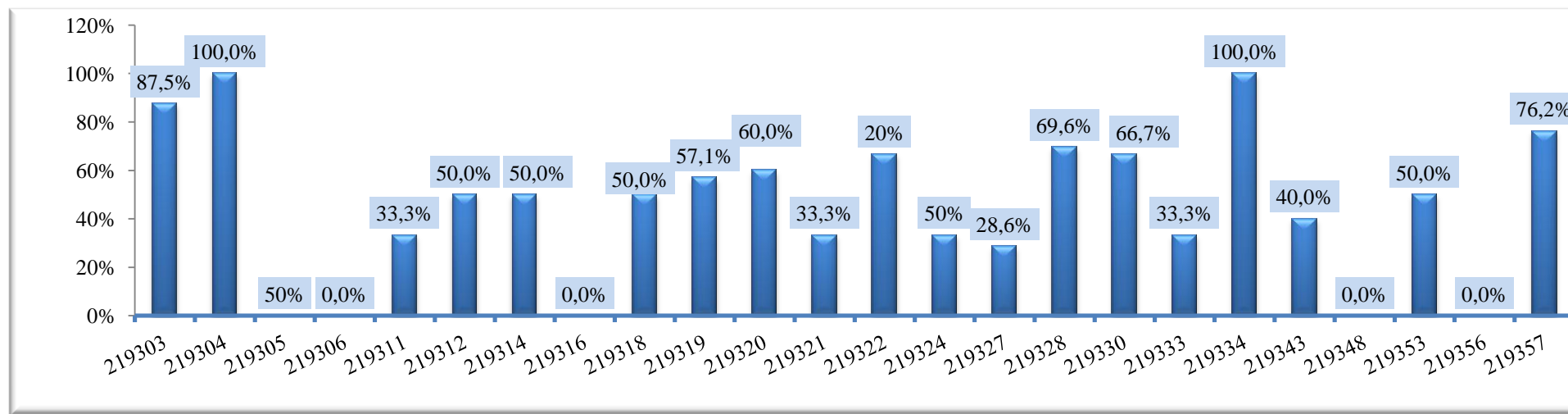
**БИОЛОГИЯ****Результаты ЕГЭ по БИОЛОГИИ выпускников общеобразовательных организаций Старооскольского городского округа**

№ п/п	Код ОО	Наименование ОО	кол-во участников (чел.)	преодолели порог (чел.)	не преодолели порог (чел.)	Успеваемость (%)	средний балл	Получили результат выше среднего показателя в городском округе (58,6)	
								чел.	%
1	219303	МАОУ "ОК "Лицей №3" им. С.П. Угаровой"	8	8	0	100,0%	73,1	7	87,5%
2	219304	ОАНО "Православная гимназия №38"	1	1	0	100,0%	72,0	1	100,0%
3	219305	МБОУ "СОШ №5 с УИОП"	4	3	1	75,0%	42,8	0	0,0%
4	219306	МБОУ "СОШ №6"	3	1	2	33,3%	22,7	0	0,0%
5	219311	МБОУ "СОШ №11"	3	3	0	100,0%	51,0	1	33,3%
6	219312	МБОУ "СОШ №12 с УИОП"	4	4	0	100,0%	63,0	2	50,0%
7	219314	МБОУ "СОШ №14" им. А.М.Мамонова	2	2	0	100,0%	49,5	1	50,0%
8	219316	МБОУ "СОШ №16 с УИОП"	3	3	0	100,0%	39,3	0	0,0%
9	219318	МБОУ "Гимназия №18"	2	2	0	100,0%	61,5	1	50,0%
10	219319	МАОУ "СШ №19 - корпус кадет "Виктория"	7	7	0	100,0%	58,7	4	57,1%
11	219320	МБОУ "СОШ №20 с УИОП"	5	5	0	100,0%	62,0	3	60,0%
12	219321	МБОУ "СОШ №21"	3	2	1	66,7%	53,3	1	33,3%
13	219322	МБОУ "ЦО - СШ №22"	3	3	0	100,0%	62,0	2	66,7%
14	219324	МАОУ "СОШ №24 с УИОП"	21	21	0	100,0%	57,6	7	33,3%
15	219327	МАОУ "СОШ №27 с УИОП"	7	6	1	85,7%	51,4	2	28,6%
16	219328	МБОУ "СОШ №28 с УИОП им. А.А.Угарова"	23	22	1	95,7%	64,7	16	69,6%
17	219330	МБОУ "СОШ №30"	3	3	0	100,0%	56,7	2	66,7%
18	219333	МАОУ "СПШ №33"	6	6	0	100,0%	53,3	2	33,3%
19	219334	МБОУ "СОШ №34"	4	4	0	100,0%	65,8	4	100,0%
20	219343	МБОУ "Ивановская СОШ"	5	4	1	80,0%	51,4	2	40,0%
21	219348	МБОУ "Монаковская СОШ"	1	1	0	100,0%	43,0	0	0,0%
22	219353	МБОУ "Роговатовская СОШ с УИОП"	2	2	0	100,0%	50,0	1	50,0%
23	219356	МБОУ "Шаталовская СОШ"	2	2	0	100,0%	39,5	0	0,0%
24	219357	МАОУ "СОШ №40"	21	21	0	100,0%	65,9	16	76,2%
		<b>Итого в округе</b>	<b>143</b>	<b>136</b>	<b>7</b>	<b>95,1%</b>	<b>58,6</b>	<b>75</b>	<b>52,4%</b>

**Средний балл ЕГЭ по БИОЛОГИИ выпускников общеобразовательных организаций Старооскольского городского округа в сравнении со средним показателем в городском округе**



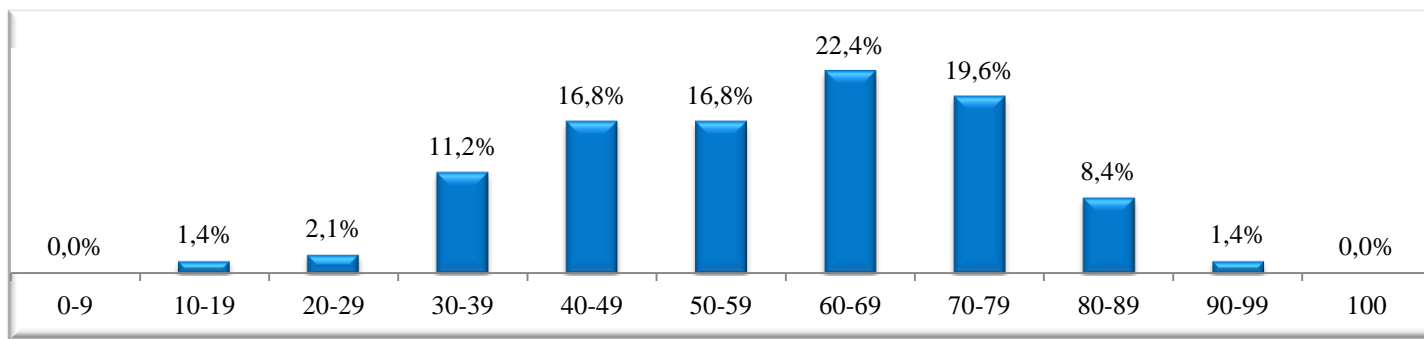
**Доля участников ЕГЭ по БИОЛОГИИ, получивших результат выше среднего в городском округе**





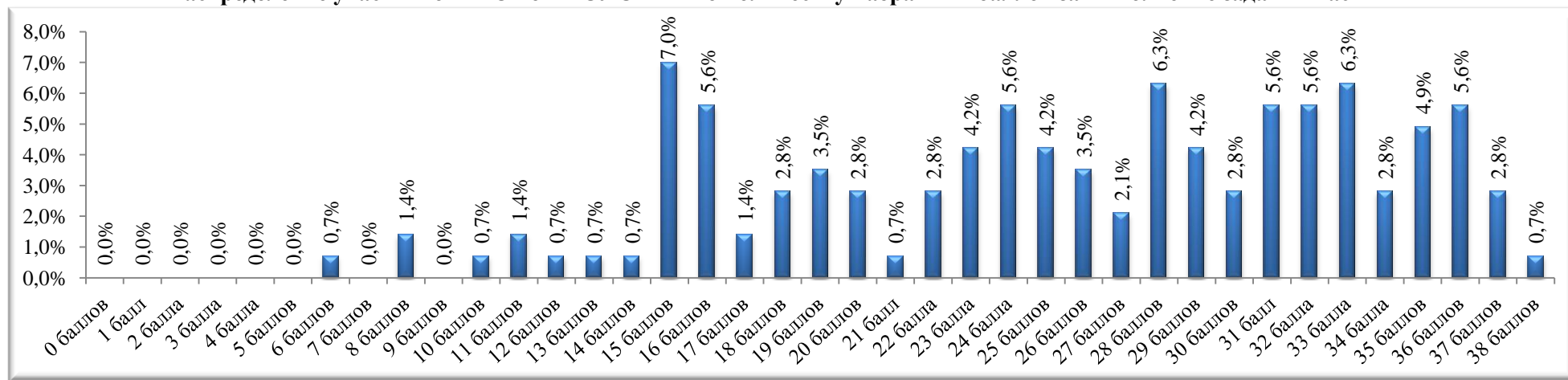
**Распределение участников единого государственного экзамена по БИОЛОГИИ в соответствии с диапазонами тестовых баллов**

Диапазон тестовых баллов	0-9	10-19	20-29	30-39	40-49	50-59	60-69	70-79	80-89	90-99	100
Количество участников ЕГЭ (чел)	0	2	3	16	24	24	32	28	12	2	0
Доля участников ЕГЭ (%)	0,0%	1,4%	2,1%	11,2%	16,8%	16,8%	22,4%	19,6%	8,4%	1,4%	0,0%



**Результаты выполнения заданий экзаменационной работы по БИОЛОГИИ**

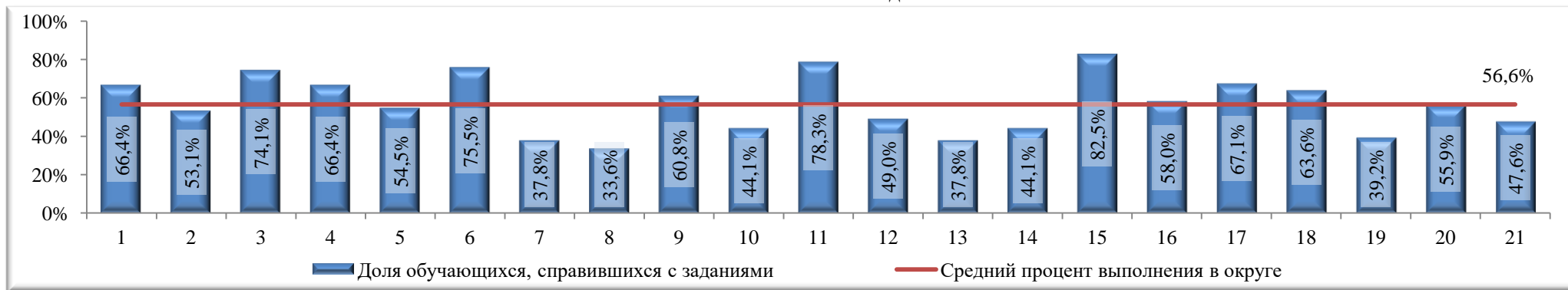
**Распределение участников ЕГЭ по БИОЛОГИИ по количеству набранных баллов за выполнение заданий части 1**



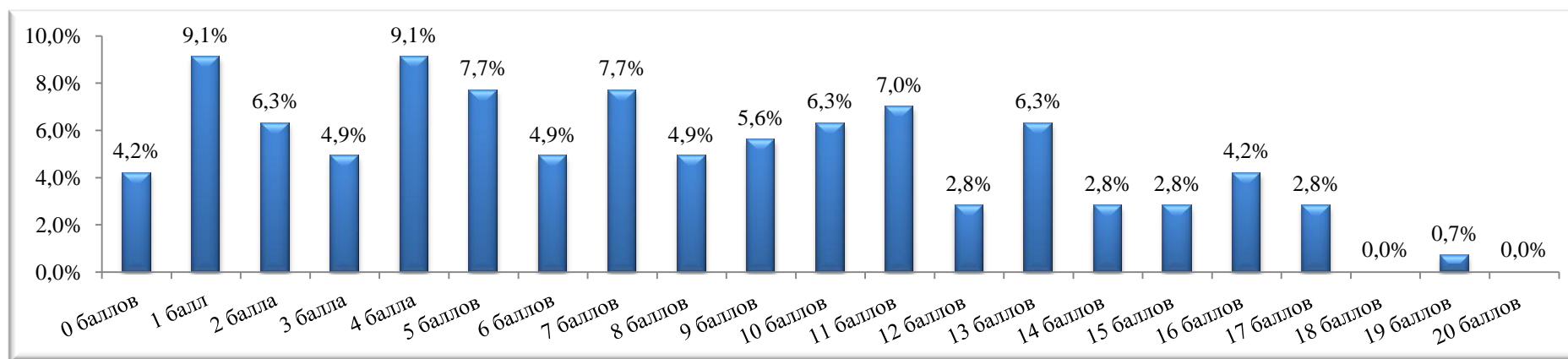
## Статистическая трудность выполнения заданий части I

Обозначение задания в работе	Проверяемые элементы содержания	Количество учащихся, не справившихся с заданиями с кратким ответом (базовый уровень)	
		чел	%
1	Биологические термины и понятия.	48	33,6%
2	Биология как наука. Методы научного познания. Уровни организации живого.	67	46,9%
3	Генетическая информация в клетке. Хромосомный набор соматически и половые клетки.	37	25,9%
4	Клетка как биологическая система. Жизненный цикл клетки.	20	14,0%
5	Клетка как биологическая система. Строение клетки, метаболизм. Жизненный цикл клетки.	30	21,0%
6	Моно- и дигибридное, анализирующее скрещивание.	35	24,5%
7	Организм как биологическая система. Селекция. Биотехнология.	22	15,4%
8	Организм как биологическая система. Селекция. Биотехнология.	32	22,4%
9	Многообразие организмов. Бактерии, Грибы, Растения, Животные, Вирусы.	15	10,5%
10	Многообразие организмов. Бактерии, Грибы, Растения, Животные, Вирусы.	41	28,7%
11	Многообразие организмов. Основные систематические категории, их соподчинённость.	10	7,0%
12	Организм человека. Гигиена человека.	19	13,3%
13	Организм человека.	42	29,4%
14	Организм человека.	66	46,2%
15	Эволюция живой природы.	3	2,1%
16	Эволюция живой природы. Происхождение человека.	32	22,4%
17	Экосистемы и присущие им закономерности. Биосфера.	12	8,4%
18	Экосистемы и присущие им закономерности. Биосфера.	31	21,7%
19	Общебиологические закономерности.	48	33,6%
20	Общебиологические закономерности. Человек и его здоровье.	30	21,0%
21	Биологические системы и их закономерности.	25	17,5%

## Качественный показатель выполнения заданий части 1



## Распределение участников по количеству набранных баллов за выполнение заданий 2 части

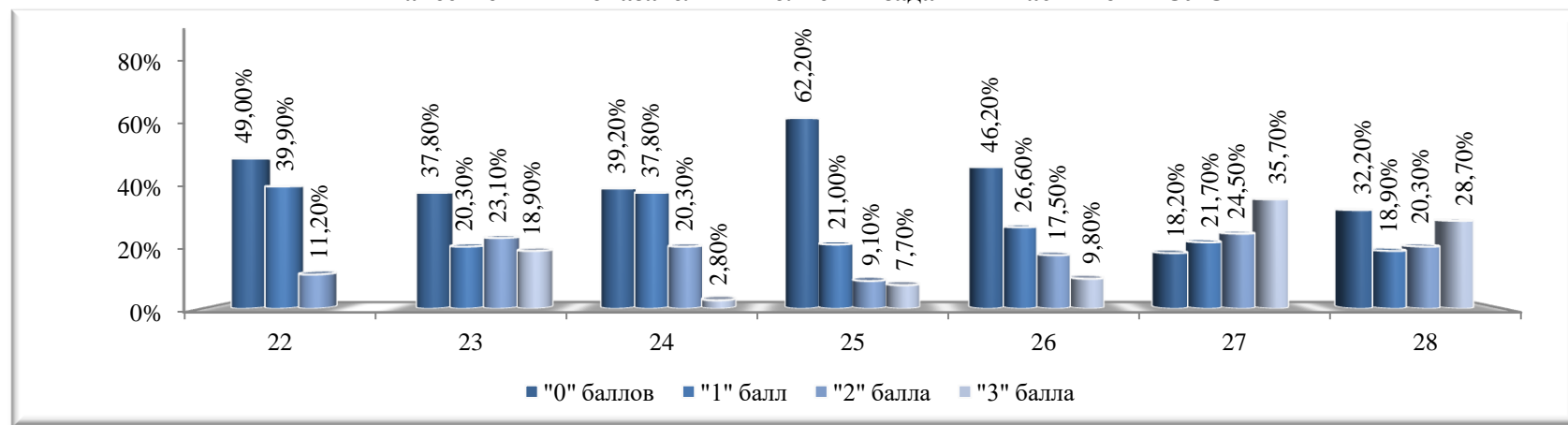


## Статистическая трудность выполнения заданий части 2

Обозначение задания в работе	Проверяемые элементы содержания	Количество учащихся, получивших за задания							
		0 баллов		1 балл		2 балла		3 балла	
		чел	%	чел	%	чел	%	чел	%
22	Применение биологических знаний в практических ситуациях (практико-ориентированное задание)	70	49,0%	57	39,9%	16	11,2%		
23	Задание с изображением биологического объекта	54	37,8%	29	20,3%	33	23,1%	27	18,9%

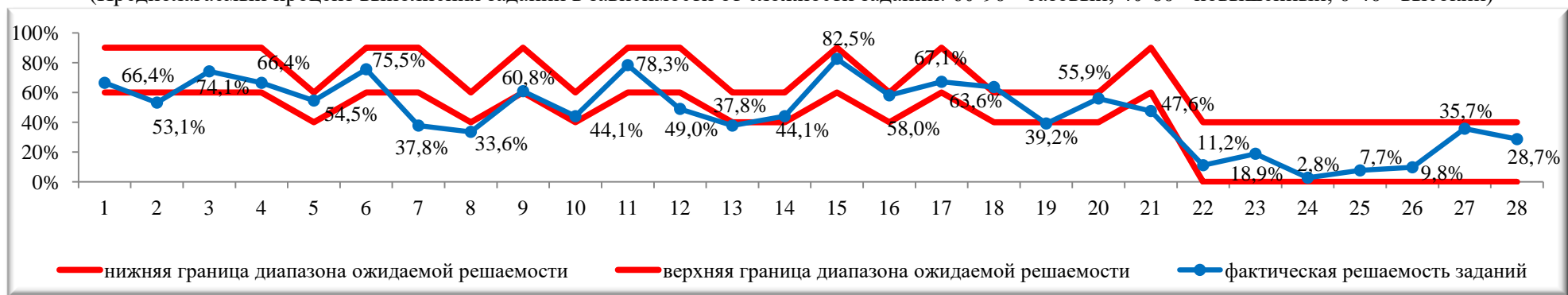
<b>24</b>	Задание на анализ биологической информации	56	39,2%	54	37,8%	29	20,3%	4	2,8%
<b>25</b>	Обобщение и применение знаний о человеке и многообразии организмов.	89	62,2%	30	21,0%	13	9,1%	11	7,7%
<b>26</b>	Обобщение и применение знаний в новой ситуации об эволюции органического мира и экологических закономерностях	66	46,2%	38	26,6%	25	17,5%	14	9,8%
<b>27</b>	Решение задач по цитологии на применение знаний в новой ситуации	26	18,2%	31	21,7%	35	24,5%	51	35,7%
<b>28</b>	Решение задач по генетике на применение знаний в новой ситуации	46	32,2%	27	18,9%	29	20,3%	41	28,7%

### Качественный показатель выполнения заданий 2 части по БИОЛОГИИ



### Решаемость заданий по БИОЛОГИИ в сравнении с диапазоном предполагаемого процента правильных ответов

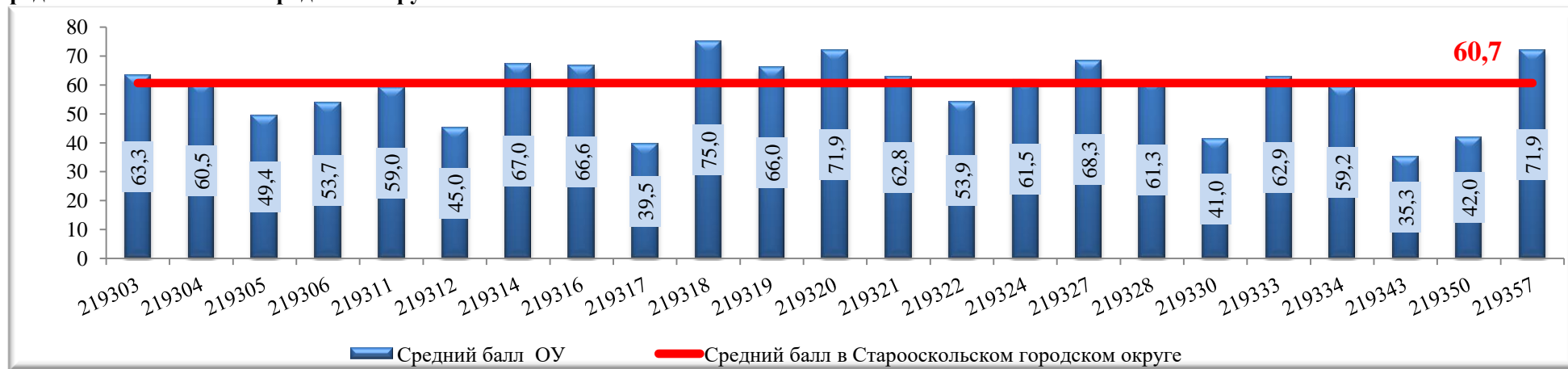
(Предполагаемый процент выполнения заданий в зависимости от сложности заданий: 60-90 - базовый; 40-60 - повышенный; 0-40 - высокий)



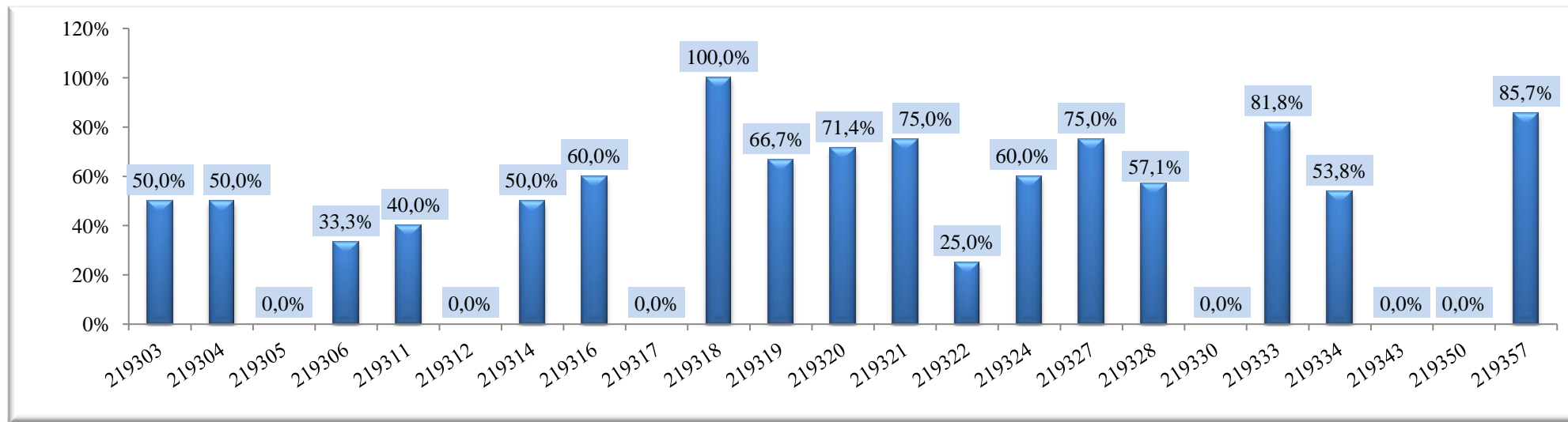
**ИСТОРИЯ****Результаты ЕГЭ по ИСТОРИИ выпускников общеобразовательных организаций Старооскольского городского округа**

№ п/п	Код ОО	Наименование ОО	кол-во участников (чел.)	преодолели порог (чел.)	не преодолели порог (чел.)	Успеваемость (%)	средний балл	Получили результат выше среднего показателя в городском округе (60,7)	
								чел.	%
1	219303	МАОУ "ОК "Лицей №3" им. С.П. Угаровой"	4	4	0	100,0%	63,3	2	50,0%
2	219304	ОАНО "Православная гимназия №38"	4	4	0	100,0%	60,5	2	50,0%
3	219305	МБОУ "СОШ №5 с УИОП"	5	5	0	100,0%	49,4	0	0,0%
4	219306	МБОУ "СОШ №6"	3	3	0	100,0%	53,7	1	33,3%
5	219311	МБОУ "СОШ №11"	5	5	0	100,0%	59,0	2	40,0%
6	219312	МБОУ "СОШ №12 с УИОП"	2	2	0	100,0%	45,0	0	0,0%
7	219314	МБОУ "СОШ №14" им. А.М.Мамонова	2	2	0	100,0%	67,0	1	50,0%
8	219316	МБОУ "СОШ №16 с УИОП"	10	10	0	100,0%	66,6	6	60,0%
9	219317	МБОУ "СОШ №17"	2	2	0	100,0%	39,5	0	0,0%
10	219318	МБОУ "Гимназия №18"	1	1	0	100,0%	75,0	1	100,0%
11	219319	МАОУ "СШ №19 - корпус кадет "Виктория"	6	6	0	100,0%	66,0	4	66,7%
12	219320	МБОУ "СОШ №20 с УИОП"	7	7	0	100,0%	71,9	5	71,4%
13	219321	МБОУ "СОШ №21"	4	4	0	100,0%	62,8	3	75,0%
14	219322	МБОУ "ЦО - СШ №22"	8	8	0	100,0%	53,9	2	25,0%
15	219324	МАОУ "СОШ №24 с УИОП"	10	10	0	100,0%	61,5	6	60,0%
16	219327	МАОУ "СОШ №27 с УИОП"	8	8	0	100,0%	68,3	6	75,0%
17	219328	МБОУ "СОШ №28 с УИОП им. А.А.Угарова"	7	7	0	100,0%	61,3	4	57,1%
18	219330	МБОУ "СОШ №30"	3	3	0	100,0%	41,0	0	0,0%
19	219333	МАОУ "СПШ №33"	11	11	0	100,0%	62,9	9	81,8%
20	219334	МБОУ "СОШ №34"	13	13	0	100,0%	59,2	7	53,8%
21	219343	МБОУ "Ивановская СОШ"	3	2	1	66,7%	35,3	0	0,0%
22	219350	МБОУ "ОК "Озерки"	1	1	0	100,0%	42,0	0	0,0%
23	219357	МАОУ "СОШ №40"	7	7	0	100,0%	71,9	6	85,7%
		<b>Итого в округе</b>	<b>126</b>	<b>125</b>	<b>1</b>	<b>99,2%</b>	<b>60,7</b>	<b>67</b>	<b>53,2%</b>

**Средний балл ЕГЭ по ИСТОРИИ выпускников общеобразовательных организаций Старооскольского городского округа в сравнении со средним показателем в городском округе**

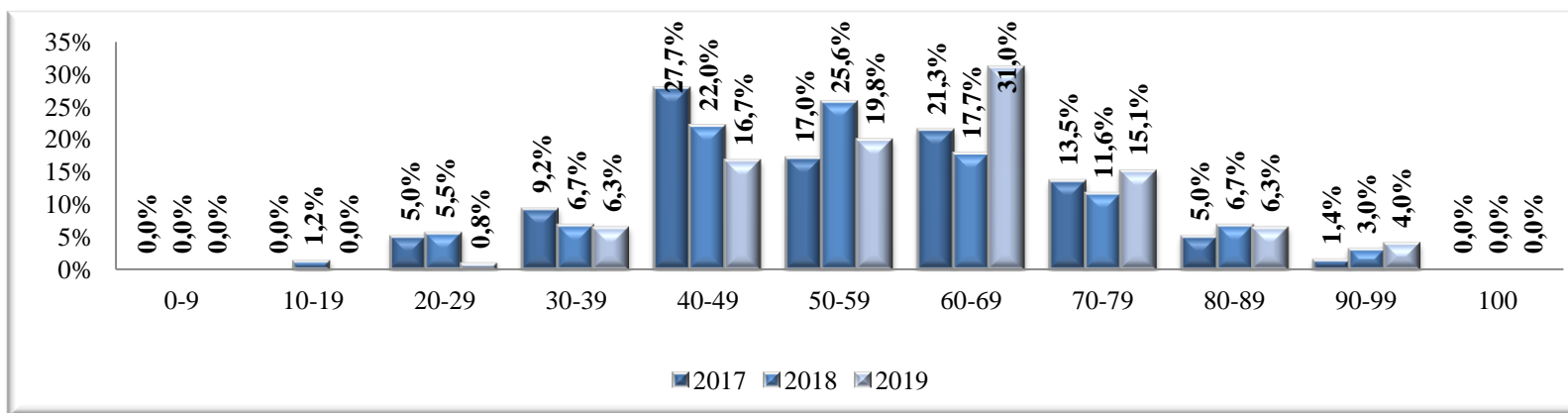


**Доля участников ЕГЭ по ИСТОРИИ, получивших результат выше среднего в городском округе**

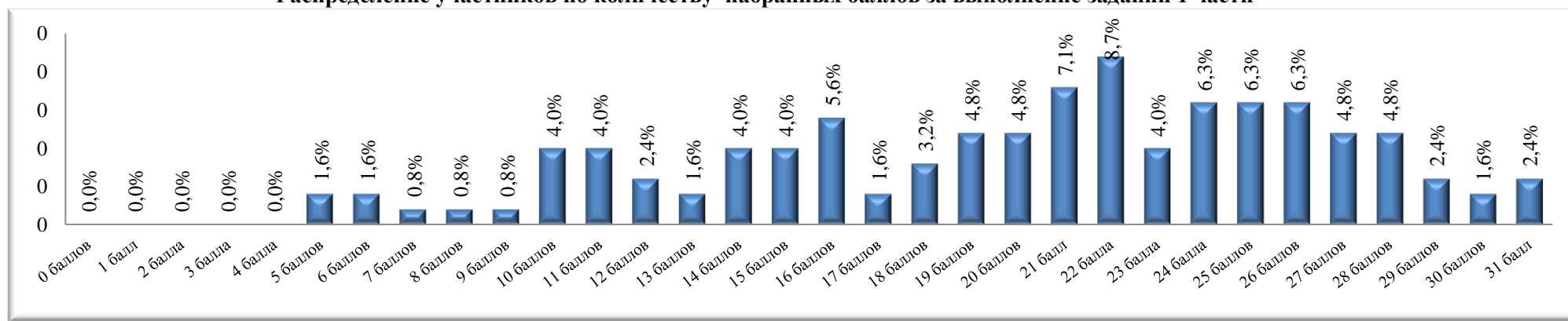


**Распределение участников единого государственного экзамена по ИСТОРИИ в соответствии с диапазонами тестовых баллов**

Диапазон тестовых баллов	0-9	10-19	20-29	30-39	40-49	50-59	60-69	70-79	80-89	90-99	100
Количество участников ЕГЭ (чел)	0	0	1	8	21	25	39	19	8	5	0
Доля участников ЕГЭ (%)	0,0%	0,0%	0,8%	6,3%	16,7%	19,8%	31,0%	15,1%	6,3%	4,0%	0,0%



**Результаты выполнения заданий экзаменационной работы по ИСТОРИИ**  
**Распределение участников по количеству набранных баллов за выполнение заданий 1 части**

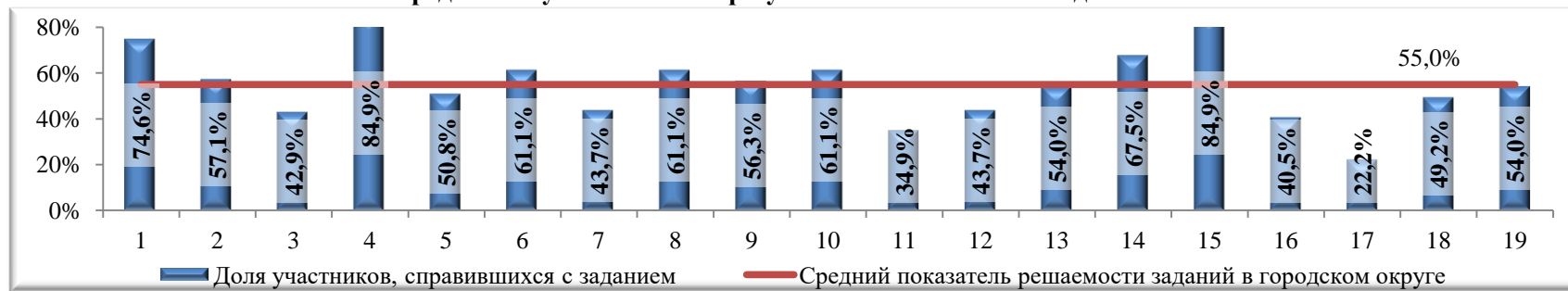


## Статистическая трудность выполнения заданий с кратким ответом

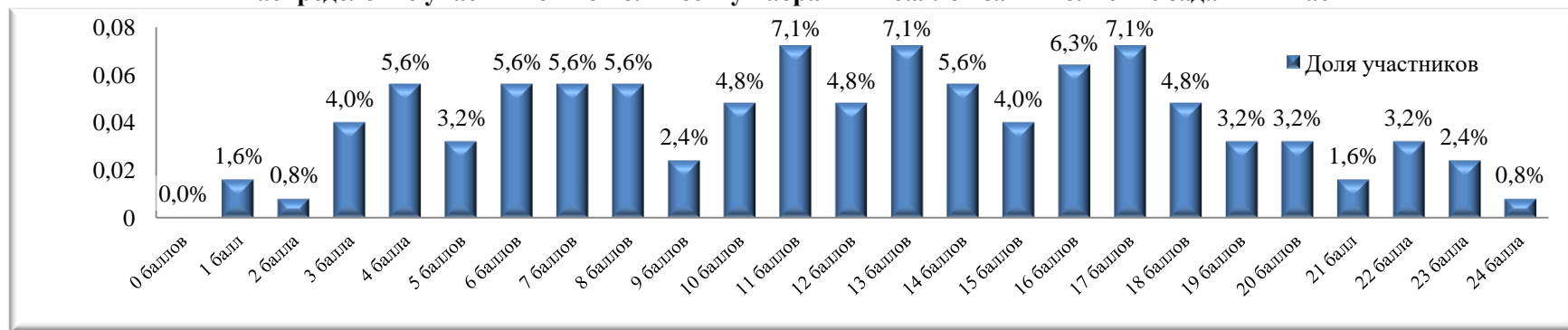
Обозначение задания в работе	Раздел курса	Проверяемые элементы содержания	Количество учащихся, не справившихся с заданиями с кратким ответом	
			чел	%
1	С древнейших времен до начала XXI в. (история России, история зарубежных стран)	Систематизация исторической информации (умение определять последовательность событий)	32	25,4%
2	VIII – начало XXI в.	Знание дат (задание на установление соответствия)	23	18,3%
3	Один из периодов, изучаемых в курсе истории России (VIII – начало XXI в)	Определение терминов (множественный выбор)	16	12,7%
4	Один из периодов, изучаемых в курсе истории России (VIII – начало XXI в.)	Определение термина по нескольким признакам	19	15,1%
5	VIII – начало XXI в.	Знание основных фактов, процессов, явлений (задание на установление соответствия)	14	11,1%
6	VIII – 1914 г.	Работа с текстовым историческим источником (задание на установление соответствия)	23	18,3%
7	Один из периодов, изучаемых в курсе истории России (VIII – начало XXI в)	Систематизация исторической информации (множественный выбор)	16	12,7%
8	1941–1945 гг.	Знание основных фактов, процессов, явлений (задание на заполнение пропусков в предложениях)	15	11,9%
9	VIII – начало XXI в.	Знание исторических деятелей (задание на установление соответствия)	21	16,7%
10	1914–2012 гг.	Работа с текстовым историческим источником (краткий ответ в виде слова, словосочетания)	49	38,9%
11	С древнейших времен до начала XXI в. (история России, история зарубежных стран)	Систематизация исторической информации, представленной в различных знаковых системах (таблица)	16	12,7%
12	Один из периодов, изучаемых в курсе истории России (VIII – начало XXI в)	Работа с текстовым историческим источником	18	14,3%
13	Один из периодов, изучаемых в курсе истории России (VIII – начало XXI в)	Работа с исторической картой (схемой)	58	46,0%
14	Один из периодов, изучаемых в курсе истории России (VIII – начало XXI в.)	Работа с исторической картой (схемой)	41	32,5%
15	Один из периодов, изучаемых в курсе истории России (VIII – начало XXI в)	Работа с исторической картой (схемой)	19	15,1%
16	Один из периодов, изучаемых в курсе истории России (VIII – начало XXI в.)	Работа с исторической картой (схемой)	11	8,7%
17	VIII – начало XXI в.	Знание основных фактов, процессов, явлений истории культуры России (задание на установление соответствия)	69	54,8%
18	VIII – начало XXI в.	Анализ иллюстративного материала	64	50,8%
19	VIII – начало XXI в.	Анализ иллюстративного материала	58	46,0%



Распределение участников по результатам выполнения заданий части 1

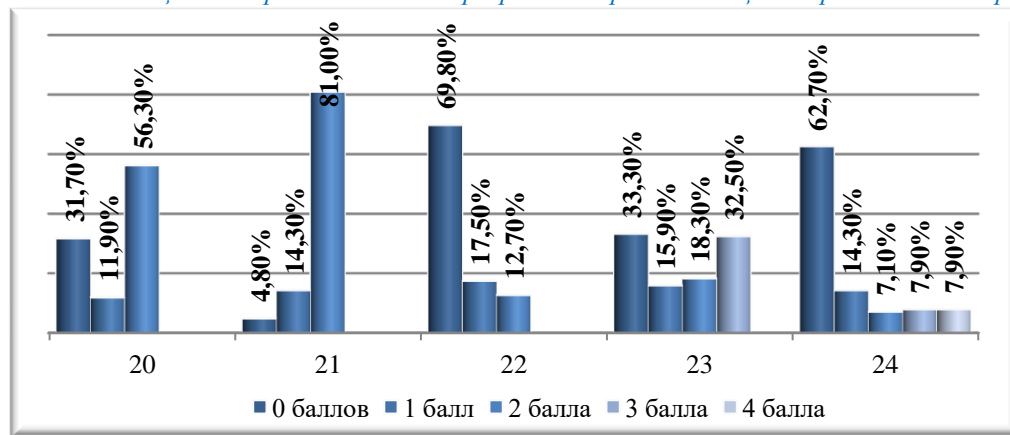


Распределение участников по количеству набранных баллов за выполнение заданий 2 части

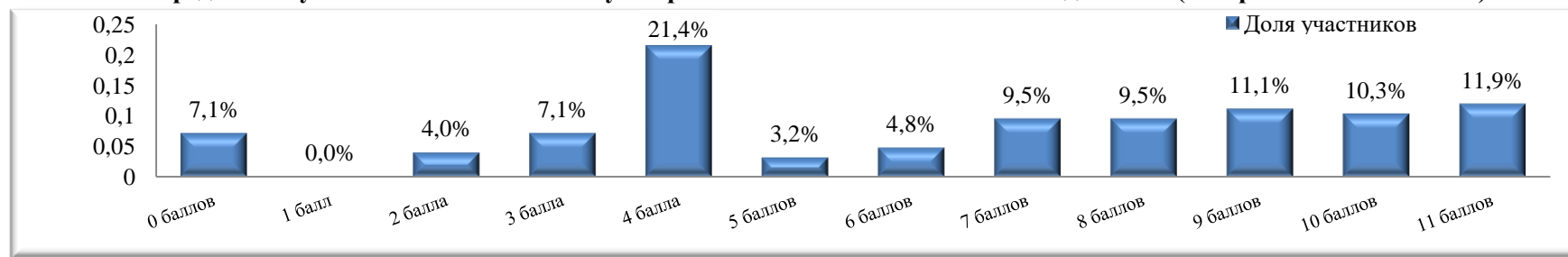


Статистическая трудность выполнения заданий 20-24 2 части

Обозначение задания в работе	Количество учащихся, получивших за задания									
	0 баллов		1 балл		2 балла		3 балла		4 балла	
	чел	%	чел	%	чел	%	чел	%	чел	%
20	40	31,7%	15	11,9%	71	56,3%				
21	6	4,8%	18	14,3%	102	81,0%				
22	88	69,8%	22	17,5%	16	12,7%				
23	42	33,3%	20	15,9%	23	18,3%	41	32,5%		
24	79	62,7%	18	14,3%	9	7,1%	10	7,9%	10	7,9%

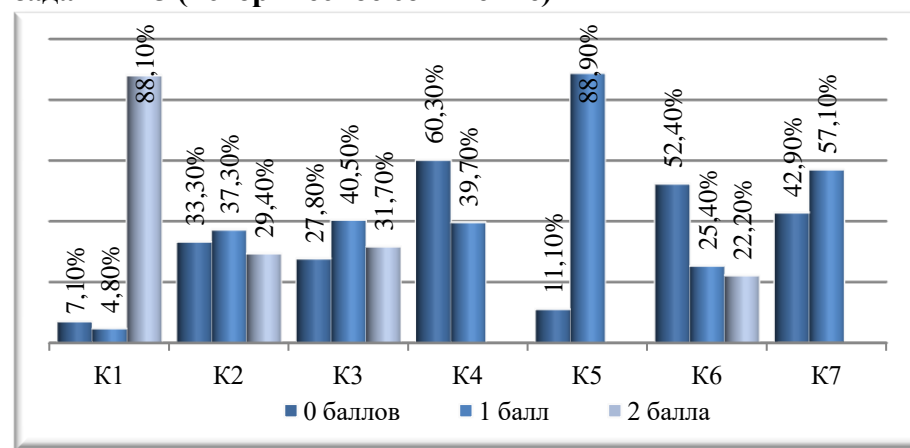


Распределение участников по количеству набранных баллов за выполнение задания 25 (историческое сочинение)

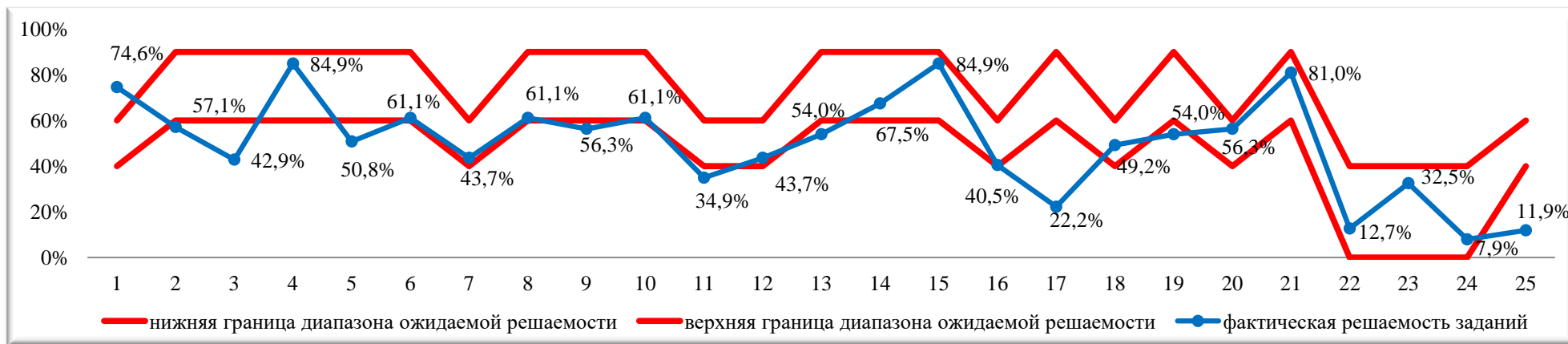


Статистическая трудность выполнения задания 25 (историческое сочинение)

Обозначение задания в работе	Количество учащихся, получивших за задания					
	0 баллов		1 балл		2 балла	
	чел	%	чел	%	чел	%
<b>К1</b>	9	7,1%	6	4,8%	111	88,1%
<b>К2</b>	42	33,3%	47	37,3%	37	29,4%
<b>К3</b>	35	27,8%	51	40,5%	40	31,7%
<b>К4</b>	76	60,3%	50	39,7%		
<b>К5</b>	14	11,1%	112	88,9%		
<b>К6</b>	66	52,4%	32	25,4%	28	22,2%
<b>К7</b>	54	42,9%	72	57,1%		



**Решаемость заданий экзаменационной работы по ИСТОРИИ в сравнении с диапазоном предполагаемого процента правильных ответов**

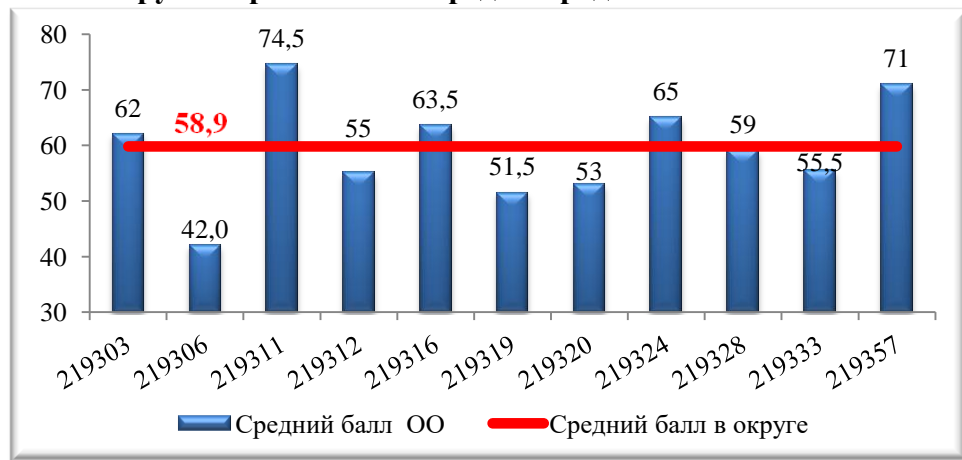


\* Предполагаемый процент выполнения заданий в зависимости от сложности заданий: 60-90 - базовый; 40-60 - повышенный; 0-40 - высокий.

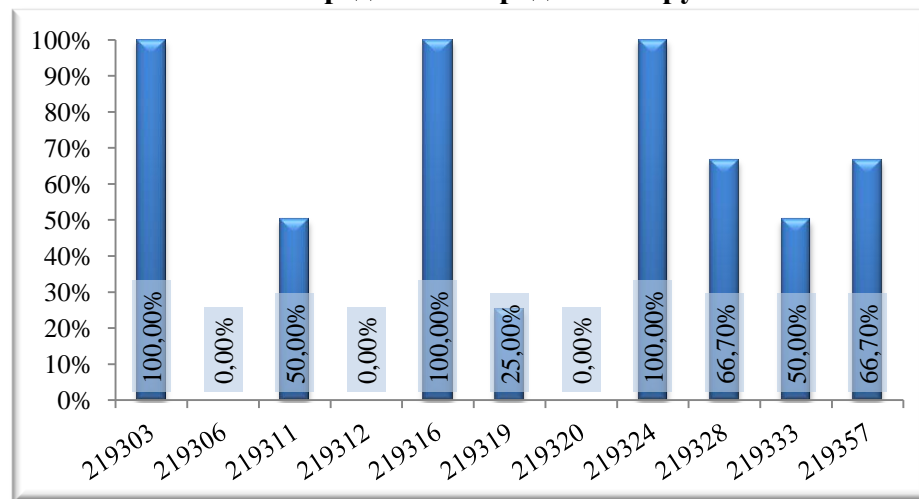
**ГЕОГРАФИЯ****Результаты ЕГЭ по ГЕОГРАФИИ выпускников общеобразовательных организаций Старооскольского городского округа**

№ п/п	Код ОО	Наименование ОО	кол-во участников (чел.)	преодолели порог (чел.)	не преодолели порог (чел.)	100 баллов	средний балл	Получили результат выше среднего показателя в городском округе (59,8)	
								чел.	%
1	219303	МАОУ «ОК «Лицей №3» им. С.П. Угаровой»	1	1	0	0	62,0	1	100,0%
2	219306	МБОУ «СОШ №6»	1	1	0	0	42,0	0	0,0%
3	219311	МБОУ «СОШ №11»	2	2	0	0	74,5	1	50,0%
4	219312	МБОУ «СОШ №12 с УИОП»	2	2	0	0	55,0	0	0,0%
5	219316	МБОУ «СОШ №16 с УИОП»	2	2	0	0	63,5	2	100,0%
6	219319	МАОУ «СШ №19 — корпус кадет «Виктория»	4	3	1	0	51,5	1	25,0%
7	219320	МБОУ «СОШ №20 с УИОП»	1	1	0	0	53,0	0	0,0%
8	219324	МАОУ «СОШ №24 с УИОП»	1	1	0	0	65,0	1	100,0%
9	219328	МБОУ «СОШ №28 с УИОП им.А.А.Угарова»	3	3	0	0	59,0	2	66,7%
10	219333	МАОУ «СПШ №33»	2	2	0	0	55,5	1	50,0%
11	219357	МАОУ «СОШ №40»	3	3	0	0	71,0	2	66,7%
		<b>Итого в округе</b>	<b>22</b>	<b>21</b>	<b>1</b>	<b>0</b>	<b>59,8</b>	<b>11</b>	<b>50,0%</b>

**Средний тестовый балл ЕГЭ по ГЕОГРАФИИ выпускников общеобразовательных организаций Старооскольского городского округа в сравнении со среднегородским показателем**

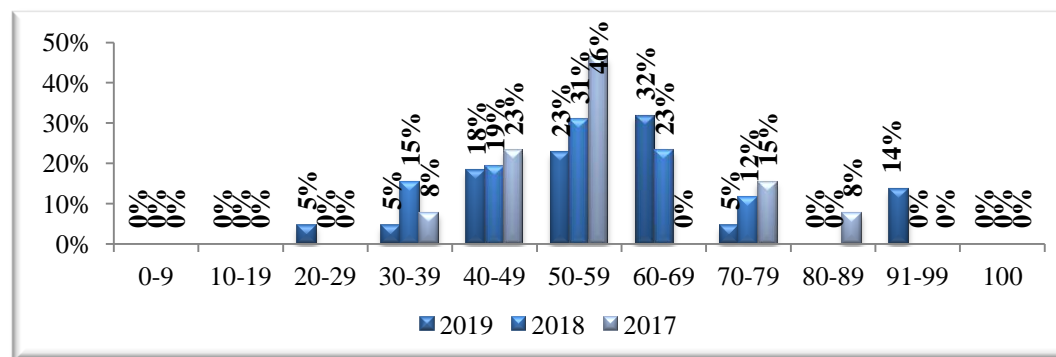


**Доля участников ЕГЭ по ГЕОГРАФИИ, получивших результат выше среднего в городском округе**

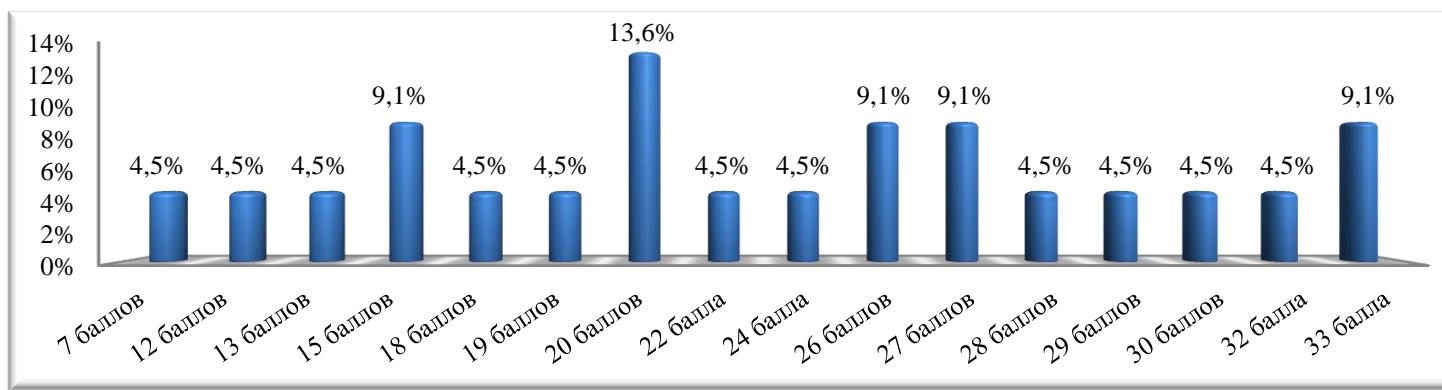


**Распределение участников ЕГЭ по ГЕОГРАФИИ по диапазонам тестовых баллов**

Диапазон тестовых баллов	0-29	30-39	40-49	50-59	60-69	70-79	80-89	90-100
Количество участников ЕГЭ (чел)	1	1	4	5	7	1	0	3
Доля участников ЕГЭ (%)	4,5	4,5	18,2	22,7	31,8	4,5	0,0	13,6



**Результаты выполнения заданий экзаменационной работы по ГЕОГРАФИИ**  
**Распределение участников ЕГЭ по ГЕОГРАФИИ по количеству набранных баллов за выполнение заданий 1 части**

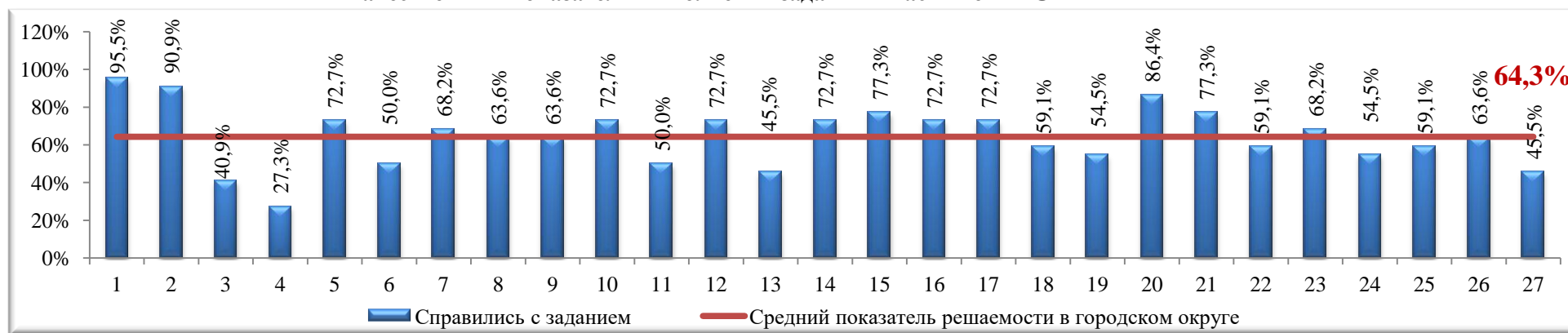


**Статистическая трудность выполнения заданий 1 части**

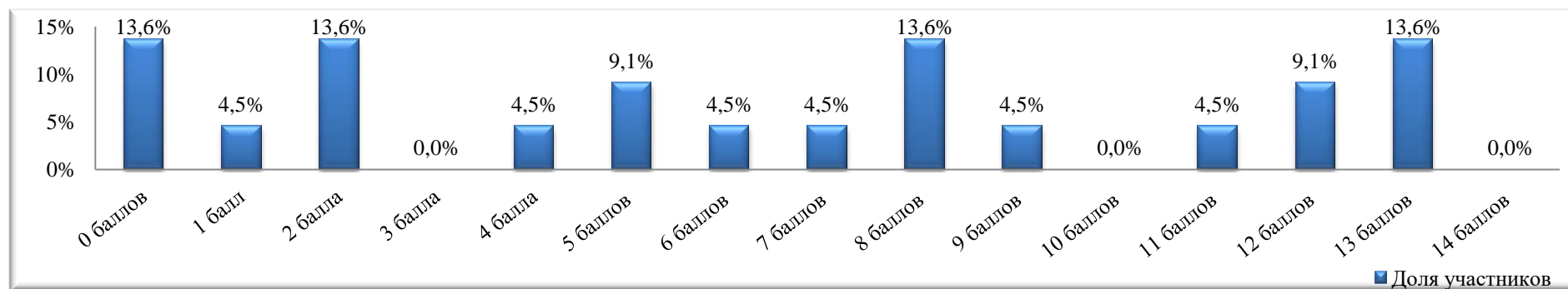
Обозначение задания в работе	Проверяемые элементы содержания	Количество обучающихся, не справившихся с заданиями	
		чел	%
1	Географические модели. Географическая карта, план местности	1	4,5%
2	Атмосфера. Гидросфера	2	9,1%
3	Природные ресурсы. Рациональное и нерациональное природопользование	0	0,0%
4	Литосфера. Гидросфера. Атмосфера. Географическая оболочка Земли. Широтная зональность и высотная поясность	10	45,5%
5	Особенности природы материков и океанов. Особенности распространения крупных форм рельефа материков и России. Типы климата, факторы их формирования, климатические пояса России	6	27,3%
6	Земля как планета. Форма, размеры, движение Земли	11	50,0%
7	Литосфера. Рельеф земной поверхности. Мировой океан и его части. Воды суши. Особенности природы материков и океанов	7	31,8%
8	Географические особенности воспроизводства населения мира. Половозрастной состав. Уровень и качество жизни населения	8	36,4%
9	Географические особенности размещения населения. Неравномерность размещения населения земного шара. Размещение населения России. Основная полоса расселения	8	36,4%
10	Структура занятости населения. Отраслевая структура хозяйства.	6	27,3%

11	Особенности природно-ресурсного потенциала, населения, хозяйства, культуры крупных стран мира	3	13,6%
12	Городское и сельское население. Города	6	27,3%
13	География отраслей промышленности России. География сельского хозяйства. География важнейших видов транспорта.	12	54,5%
14	Природно-хозяйственное районирование России. Регионы России	0	0,0%
15	Определение географических объектов и явлений по их существенным признакам	0	0,0%
16	Мировое хозяйство. Хозяйство России. Регионы России	6	27,3%
17	Погода и климат. Распределение тепла и влаги на Земле	6	27,3%
18	Административно-территориальное устройство России. Столицы и крупные города	5	22,7%
19	Ведущие страны – экспортеры основных видов промышленной продукции. Ведущие страны-экспортеры основных видов сельскохозяйственной продукции. Основные международные магистрали и транспортные узлы	10	45,5%
20	Часовые зоны	3	13,6%
21	Направление и типы миграции населения России. Городское и сельское население	5	22,7%
22	Природные ресурсы	9	40,9%
23	Этапы геологической истории земной коры. Геологическая хронология	7	31,8%
24	Особенности природно-ресурсного потенциала, населения, хозяйства, культуры крупных стран мира	10	45,5%
25	Природно-хозяйственное районирование России. Регионы России	9	40,9%
26	Географические модели. Географическая карта, план местности	8	36,4%
27	Географические модели. Географическая карта, план местности	12	54,5%

Качественный показатель выполнения заданий 1 части по ГЕОГРАФИИ



**Распределение участников по количеству набранных баллов за выполнение заданий 2 части**

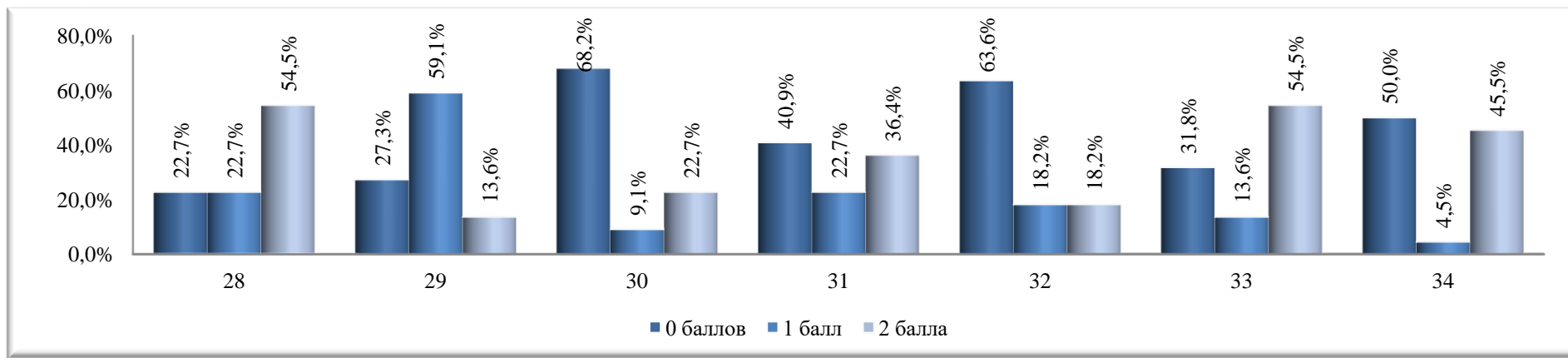


**Статистическая трудность выполнения 2 части**

Обозначение задания в работе	Проверяемые элементы содержания	Количество учащихся, получивших за выполнение задания					
		0 баллов		1 балл		2 балла	
		чел	%	чел	%	чел	%
<b>28</b>	Географические модели. Географическая карта, план местности	5	22,7%	5	22,7%	12	54,5%
<b>29</b>	Литосфера. Гидросфера. Атмосфера. Биосфера. Природа России. Динамика численности населения Земли. Половозрастной состав населения. Факторы размещения производства. География отраслей промышленности, важнейших видов транспорта сельского хозяйства. Рациональное и нерациональное природопользование. Особенности воздействия на окружающую среду различных сфер и отраслей хозяйства	6	27,3%	13	59,1%	3	13,6%
<b>30</b>	Литосфера. Гидросфера. Атмосфера. Биосфера. Природа России. Динамика численности населения Земли. Половозрастной состав населения. Факторы размещения производства. География отраслей промышленности, важнейших видов транспорта, сельского хозяйства. Рациональное и нерационально природопользование. Особенности воздействия на окружающую среду различных сфер и отраслей хозяйства	15	68,2%	2	9,1%	5	22,7%
<b>31</b>	География основных отраслей производственной и непроизводственной сфер	9	40,9%	5	22,7%	8	36,4%
<b>32</b>	Земля как планета, современный облик планеты Земля. Форма, размеры, движение Земли	14	63,6%	4	18,2%	4	18,2%
<b>33</b>	Численность, естественное движение населения России	7	31,8%	3	13,6%	12	54,5%
<b>34</b>	Направление и типы миграции	11	50,0%	1	4,5%	10	45,5%



### Качественный показатель выполнения заданий 2 части по ГЕОГРАФИИ



### Решаемость заданий по ГЕОГРАФИИ в сравнении с диапазоном предполагаемого процента правильных ответов \*



\* Предполагаемый процент выполнения заданий в зависимости от сложности заданий:  
60-90 - базовый; 30-60 - повышенный; 10-30 - высокий.

**ИНОСТРАННЫЕ ЯЗЫКИ (английский, немецкий, китайский)****Результаты ЕГЭ по АНГЛИЙСКОМУ ЯЗЫКУ выпускников общеобразовательных организаций Старооскольского городского округа**

№ п/п	Код ОО	Наименование ОО	кол-во участников (чел.)	преодолели порог (чел.)	не преодолели порог (чел.)	средний балл	Получили результат выше среднего показателя (71,6)	
							чел.	%
1	219303	МАОУ "ОК "Лицей №3" им. С.П. Угаровой"	12	12	0	73,9	8	66,7%
2	219304	ОАНО "Православная гимназия №38"	3	3	0	66,3	1	33,3%
3	219305	МБОУ "СОШ №5 с УИОП"	7	7	0	76,9	6	85,7%
4	219306	МБОУ "СОШ №6"	2	2	0	49,0	0	0,0%
5	219311	МБОУ "СОШ №11"	2	2	0	84,5	2	100,0%
6	219312	МБОУ "СОШ №12 с УИОП"	5	5	0	68,2	2	40,0%
7	219314	МБОУ "СОШ №14" им. А.М.Мамонова	3	3	0	75,7	2	66,7%
8	219316	МБОУ "СОШ №16 с УИОП"	4	4	0	70,0	2	50,0%
9	219317	МБОУ "СОШ №17"	2	2	0	38,0	0	0,0%
10	219319	МАОУ "СШ №19 - корпус кадет "Виктория"	1	1	0	54,0	0	0,0%
11	219320	МБОУ "СОШ №20 с УИОП"	22	22	0	77,9	17	77,3%
12	219321	МБОУ "СОШ №21"	1	0	1	20,0	0	0,0%
13	219322	МБОУ "ЦО - СШ №22"	1	1	0	67,0	0	0,0%
14	219324	МАОУ "СОШ №24 с УИОП"	5	5	0	68,8	3	60,0%
15	219327	МАОУ "СОШ №27 с УИОП"	5	5	0	62,6	1	20,0%
16	219328	МБОУ "СОШ №28 с УИОП им. А.А.Угарова"	3	3	0	68,7	2	66,7%
17	219330	МБОУ "СОШ №30"	3	3	0	65,7	1	33,3%
18	219333	МАОУ "СПШ №33"	4	4	0	45,3	1	25,0%
19	219334	МБОУ "СОШ №34"	13	13	0	83,2	12	92,3%
20	219357	МАОУ "СОШ №40"	10	10	0	74,2	6	60,0%
		<b>Итого в округе</b>	<b>108</b>	<b>107</b>	<b>1</b>	<b>71,6</b>	<b>66</b>	<b>61,1%</b>

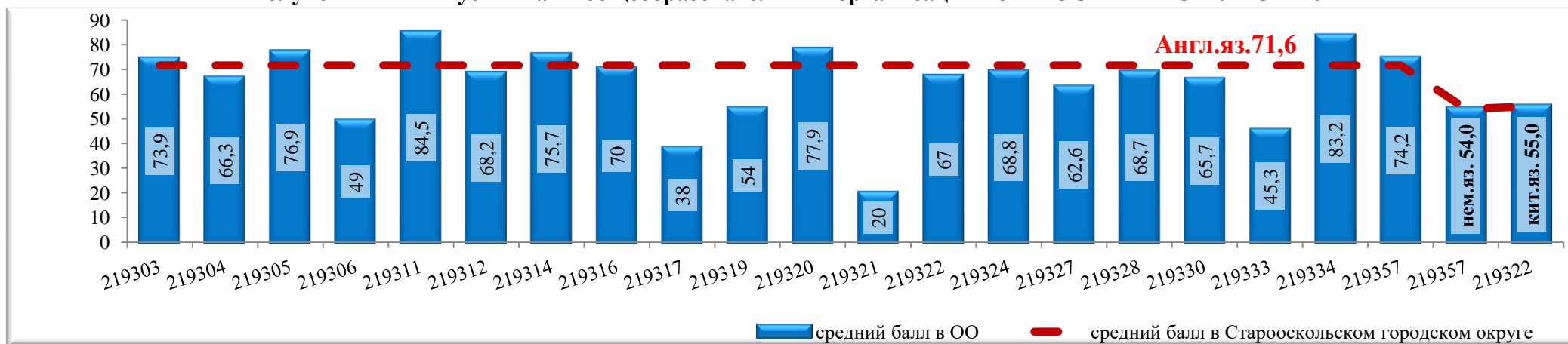
**Результаты ЕГЭ по НЕМЕЦКОМУ ЯЗЫКУ выпускников общеобразовательных организаций Старооскольского городского округа**

№ п/п	Код ОО	Наименование ОО	кол-во участников (чел.)	преодолели порог (чел.)	не преодолели порог (чел.)	средний балл
1	219357	МАОУ "СОШ №40"	1	1	0	54,0
		<b>Итого в округе</b>	<b>1</b>	<b>1</b>	<b>0</b>	<b>54,0</b>

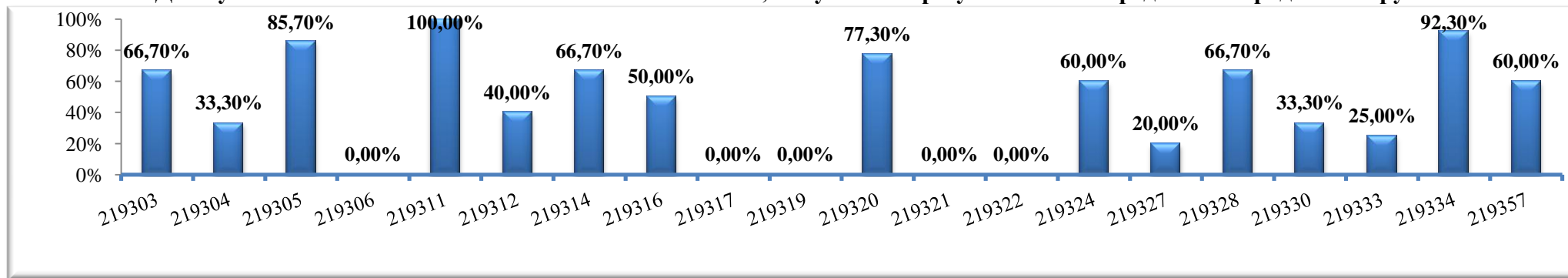
## Результаты ЕГЭ по КИТАЙСКОМУ ЯЗЫКУ выпускников общеобразовательных организаций Старооскольского городского округа

№ п/п	Код ОО	Наименование ОО	кол-во участников (чел.)	преодолели порог (чел.)	не преодолели порог (чел.)	средний балл
1	219322	МБОУ "ЦО - СШ №22"	1	1	0	55,0
		<b>Итого в округе</b>	<b>1</b>	<b>1</b>	<b>0</b>	<b>55,0</b>

## Сравнение среднего балла в Старооскольском городском округе со средними баллами, полученными выпускниками общеобразовательных организаций по ИНОСТРАННОМУ ЯЗЫКУ

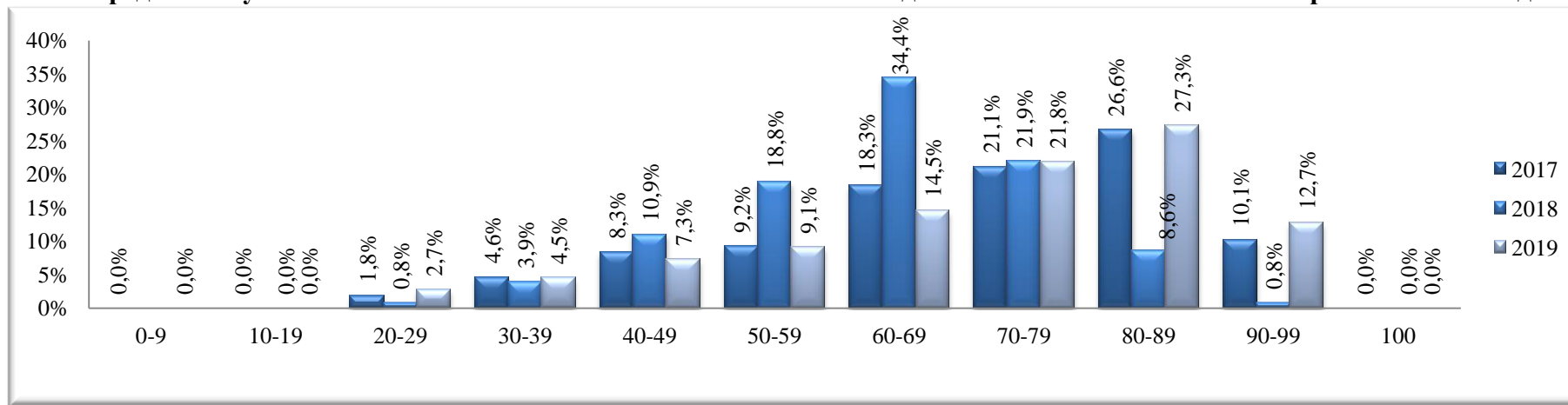
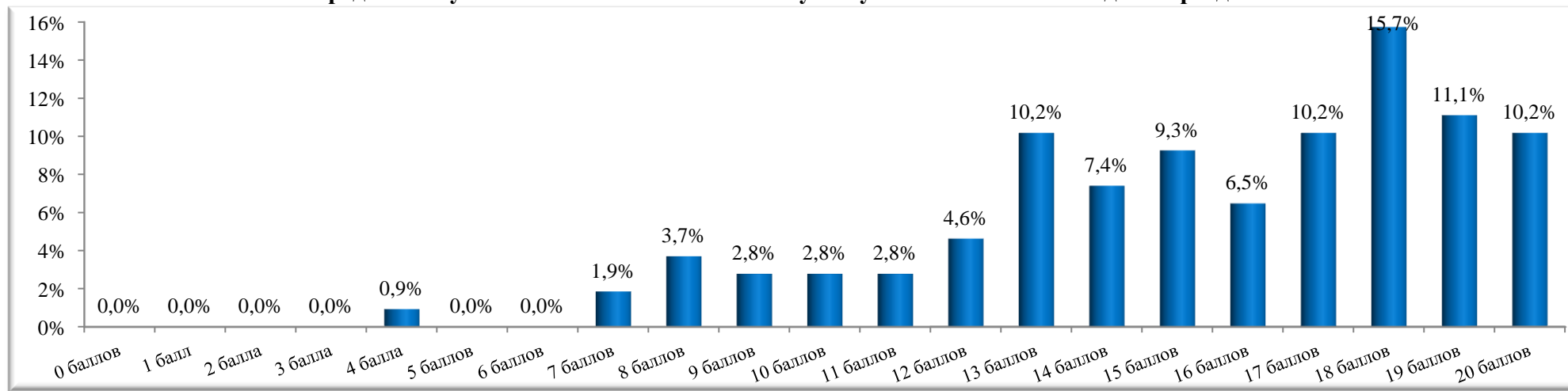


## Доля участников ЕГЭ по ИНОСТРАННОМУ ЯЗЫКУ, получивших результат выше среднего в городском округе



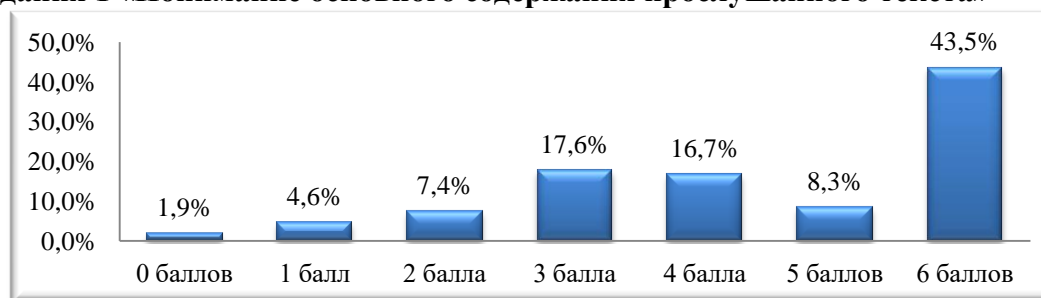
**Распределение участников ЕГЭ по ИНОСТРАННЫМ ЯЗЫКАМ по диапазонам тестовых баллов**

Диапазон тестовых баллов	0-9	10-19	20-29	30-39	40-49	50-59	60-69	70-79	80-89	90-99	100
Количество участников ЕГЭ (чел)	0	0	3	5	8	10	16	24	30	14	0
Доля участников ЕГЭ (%)	0,0%	0,0%	2,7%	4,5%	7,3%	9,1%	14,5%	21,8%	27,3%	12,7%	0,0%

**Распределение участников ЕГЭ по ИНОСТРАННОМУ ЯЗЫКУ по диапазонам тестовых баллов в сравнении за 3 года****Результаты выполнения заданий экзаменационной работы по ИНОСТРАННОМУ ЯЗЫКУ****Статистическая трудность выполнения заданий раздела «Аудирование» (1-9)****Распределение участников ЕГЭ по количеству полученных баллов за задания раздела**

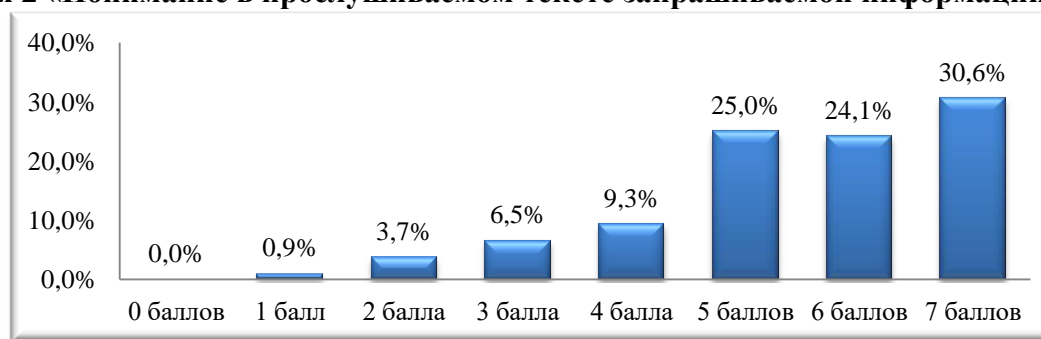
## Статистическая трудность выполнения задания 1 «Понимание основного содержания прослушанного текста»

№ п/п	Количество выпускников, получивших	
1	0 баллов	2
2	1 балл	5
3	2 балла	8
4	3 балла	19
5	4 балла	18
6	5 баллов	9
7	6 баллов	47



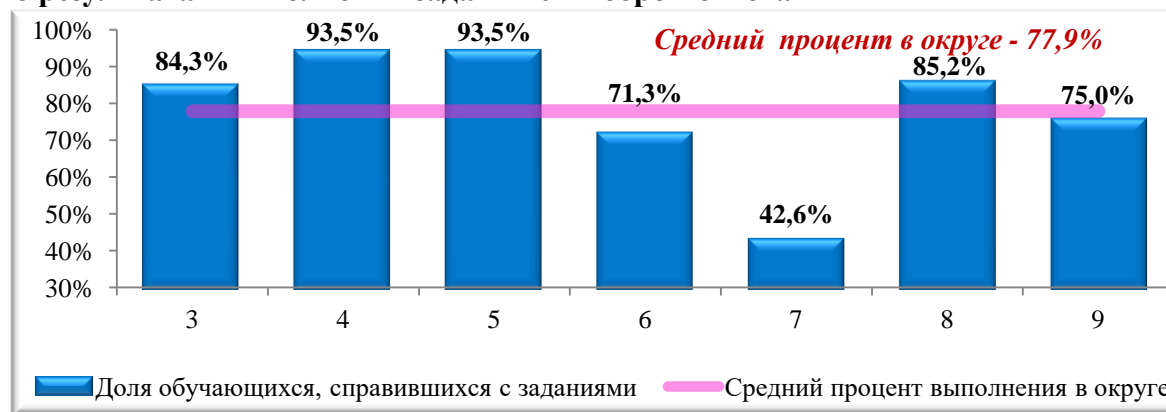
## Статистическая трудность выполнения задания 2 «Понимание в прослушиваемом тексте запрашиваемой информации»

№ п/п	Количество выпускников, получивших	
1	0 баллов	0
2	1 балл	1
3	2 балла	4
4	3 балла	7
5	4 балла	10
6	5 баллов	27
7	6 баллов	26
8	7 баллов	33

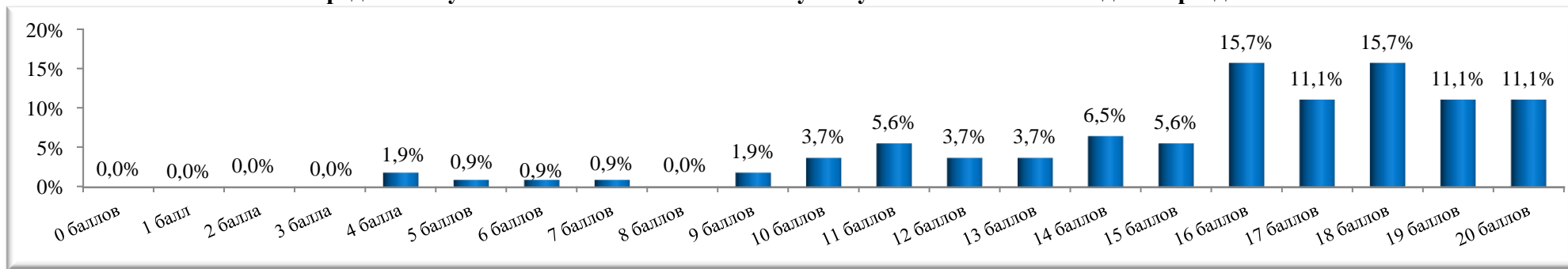


## Распределение участников по результатам выполнения заданий с выбором ответа

Задание	Проверяемые элементы содержания	Выпускники, не справившиеся с заданиями	
		чел.	%
3	Полное понимание прослушанного текста	17	15,7%
4		7	6,5%
5		7	6,5%
6		31	28,7%
7		62	57,4%
8		16	14,8%
9		27	25,0%

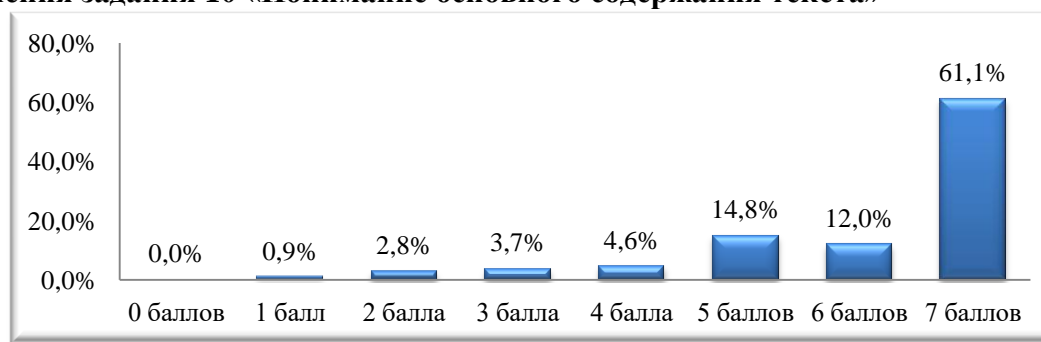


**Статистическая трудность выполнения заданий раздела «Чтение» (10-18)**  
**Распределение участников ЕГЭ по количеству полученных баллов за задания раздела**



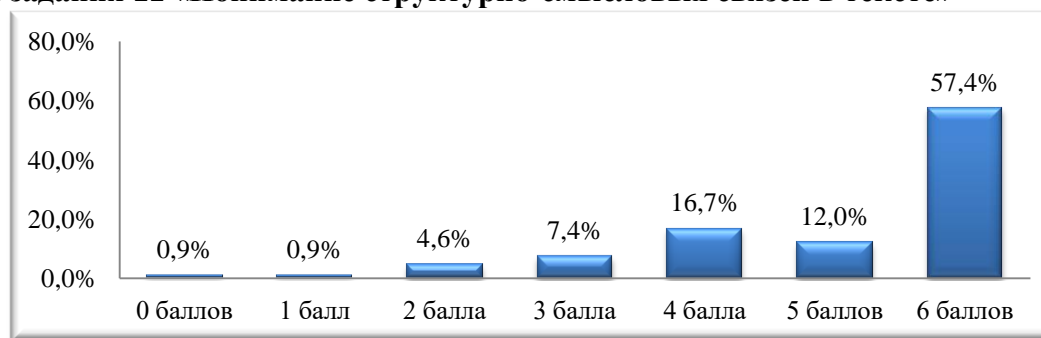
**Статистическая трудность выполнения задания 10 «Понимание основного содержания текста»**

№ п/п	Количество выпускников, получивших	
1	0 баллов	0
2	1 балл	1
3	2 балла	3
4	3 балла	4
5	4 балла	5
6	5 баллов	16
7	6 баллов	13
8	7 баллов	66



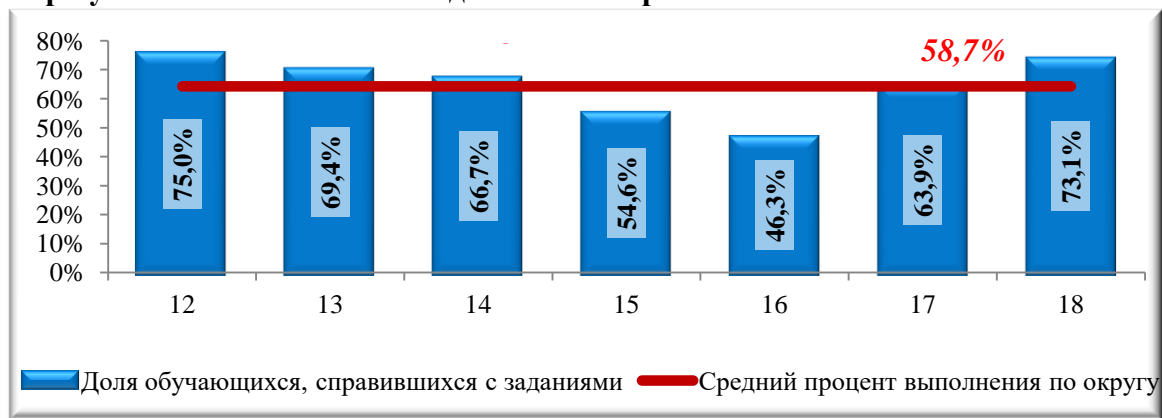
**Статистическая трудность выполнения задания 11 «Понимание структурно-смысловых связей в тексте»**

№ п/п	Количество выпускников, получивших	
1	0 баллов	1
2	1 балл	1
3	2 балла	5
4	3 балла	8
5	4 балла	18
6	5 баллов	13
7	6 баллов	62



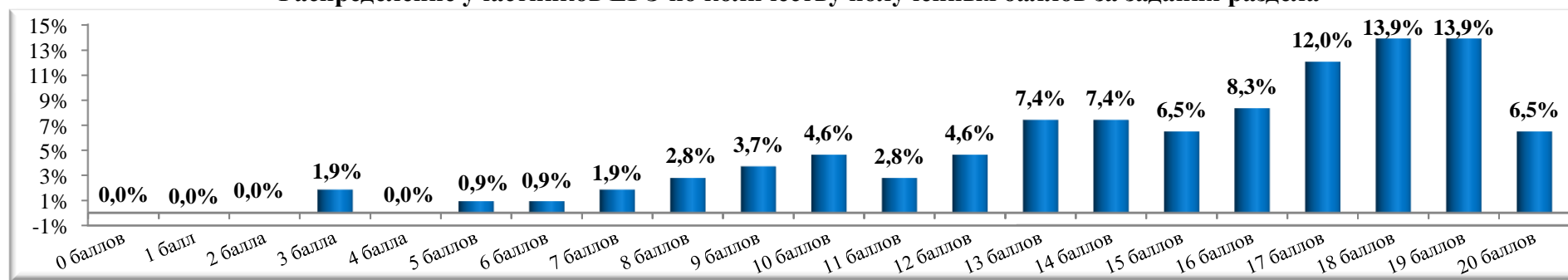
## Распределение участников по результатам выполнения заданий с выбором ответа

Задание	Проверяемые элементы содержания	Выпускники, не справившиеся с заданиями	
		чел.	%
12	Полное понимание информации в тексте	27	25,0%
13		33	30,6%
14		36	33,3%
15		49	45,4%
16		58	53,7%
17		39	36,1%
18		29	26,9%



## Статистическая трудность выполнения заданий раздела «Грамматика и лексика» (19-38)

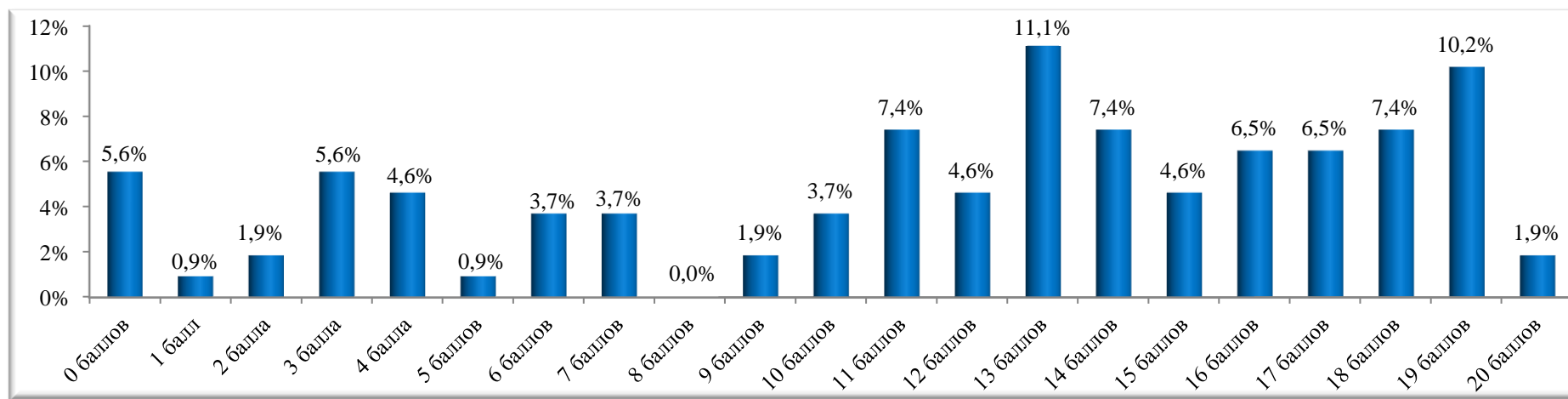
## Распределение участников ЕГЭ по количеству полученных баллов за задания раздела



Выпускники, не справившиеся с заданиями (чел./%)	Грамматические навыки							Лексико-грамматические навыки												
	19	20	21	22	23	24	25	26	27	28	29	30	31	32	33	34	35	36	37	38
		31	26	24	26	29	29	24	31	33	19	14	12	32	41	32	18	20	22	41
	28,7	24,1	22,2	24,1	26,9	26,9	22,2	28,7	30,6	17,6	13,0	11,1	29,6	38,0	29,6	16,7	18,5	20,4	38,0	38,0

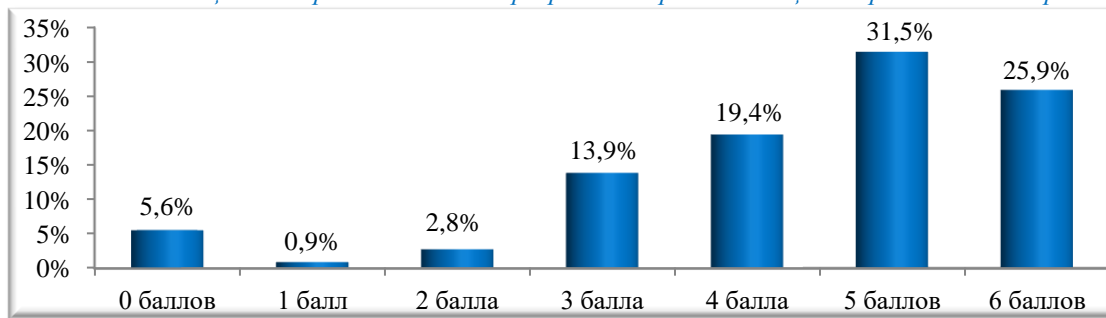


**Статистическая трудность выполнения задания 39,40  
Результаты выполнения раздела «Письмо»  
Распределение участников по количеству полученных баллов**

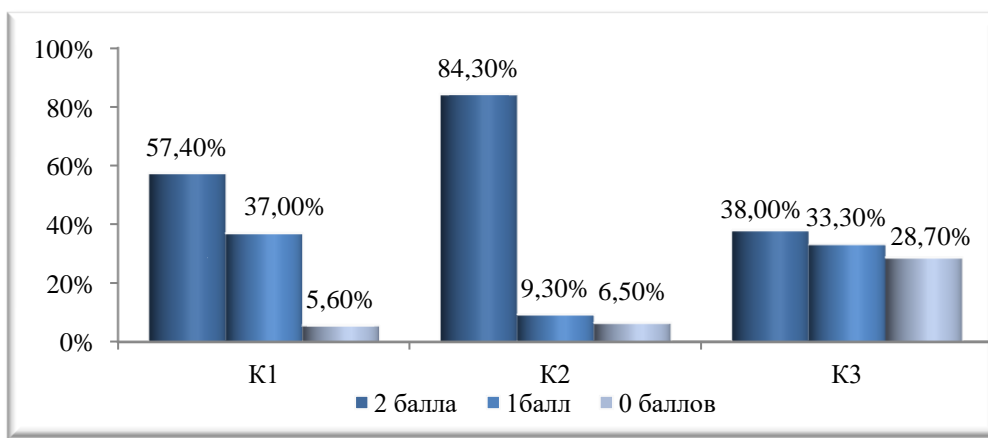


**Распределение участников по количеству полученных баллов за задание 39 «Письмо личного характера»**

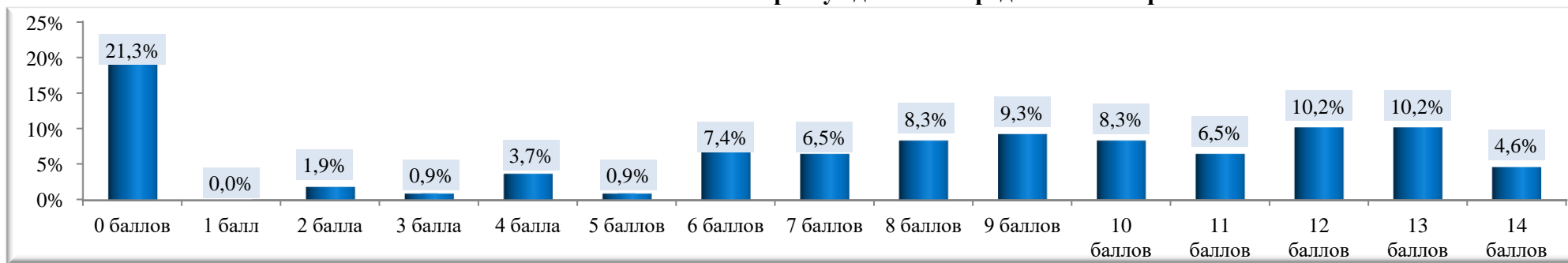




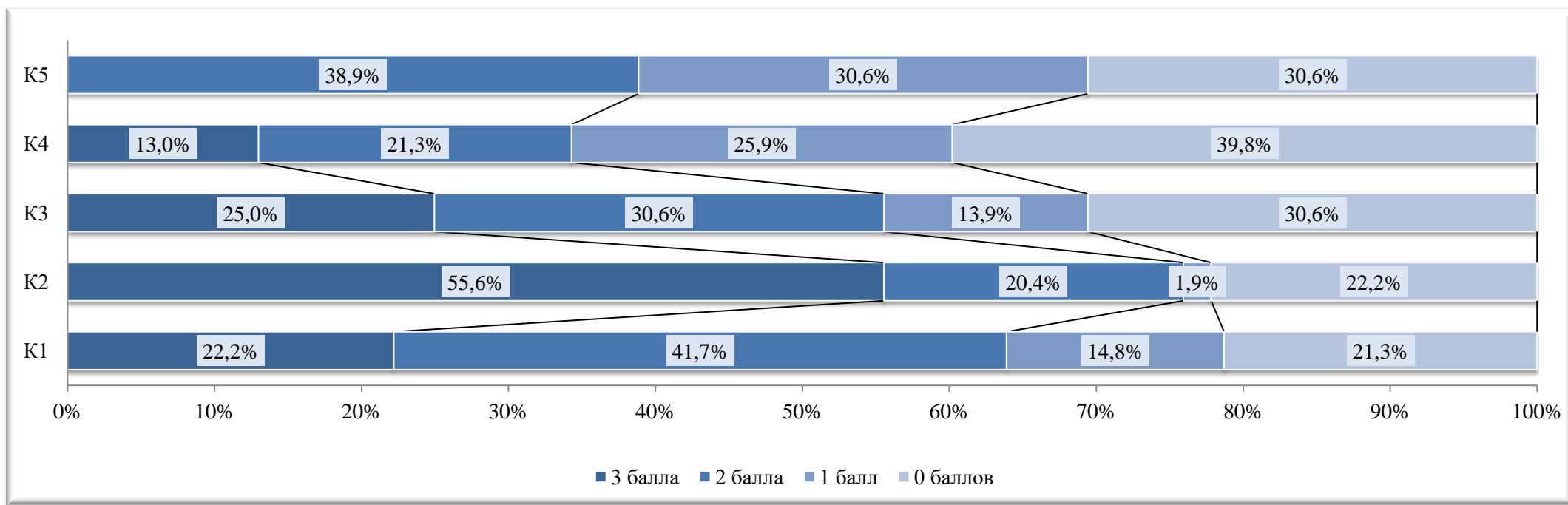
Задание 39 «Письмо личного характера»		Количество обучающихся, получивших		
		2 балла	1 балл	0 баллов
К 1	Решение коммуникативной задачи (содержание)	62	40	6
К 2	Организация текста	91	10	7
К 3	Языковое оформление текста	41	36	31



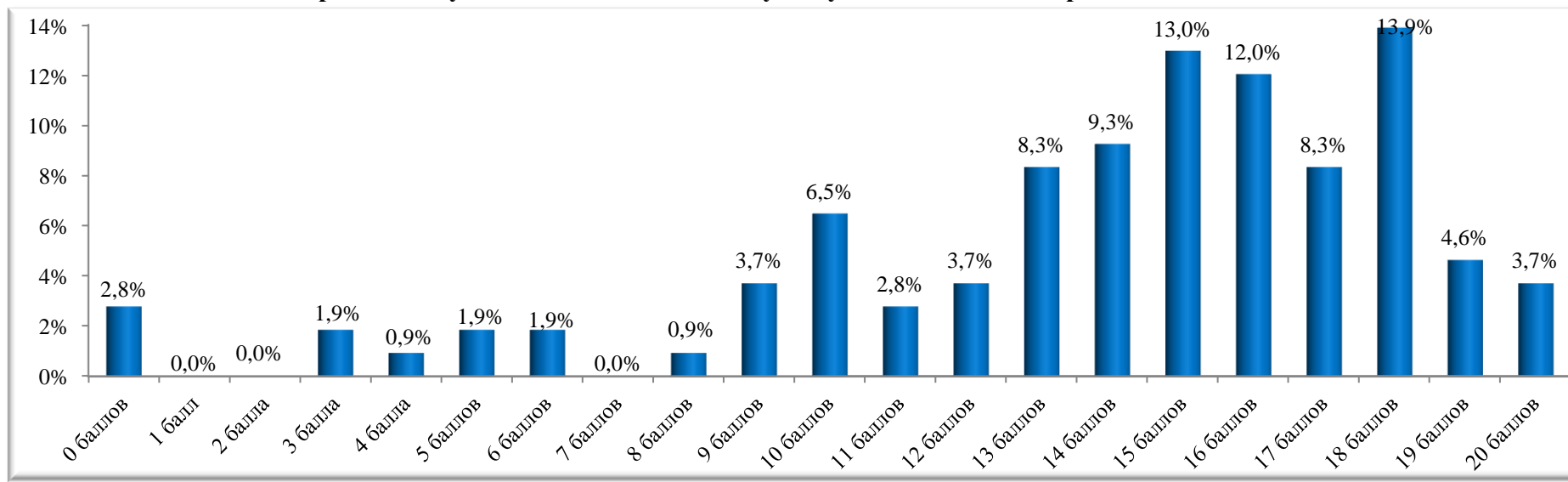
**Распределение участников по количеству полученных баллов за задание 40 «Письменное высказывание с элементами рассуждения по предложенной проблеме»**



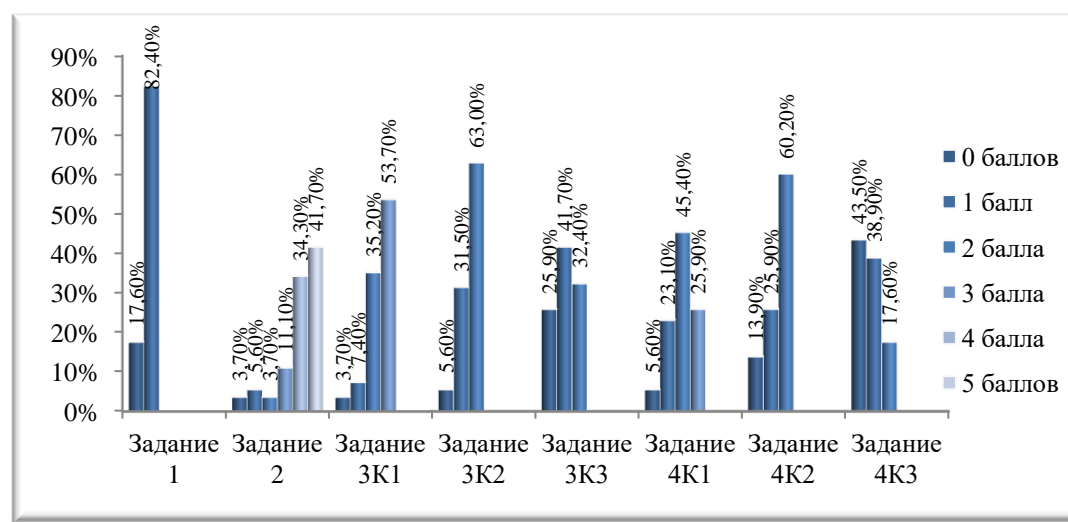
Задание 40 «Письменное высказывание с элементами рассуждения по предложенной теме»		Количество обучающихся, получивших			
		3 балла	2 балла	1 балл	0 баллов
К 1	Решение коммуникативной задачи (содержание)	24	45	16	23
К 2	Организация текста	60	22	2	24
К 3	Лексика	27	33	15	33
К 4	Грамматика	14	23	28	43
К 5	Орфография и пунктуация		42	33	33



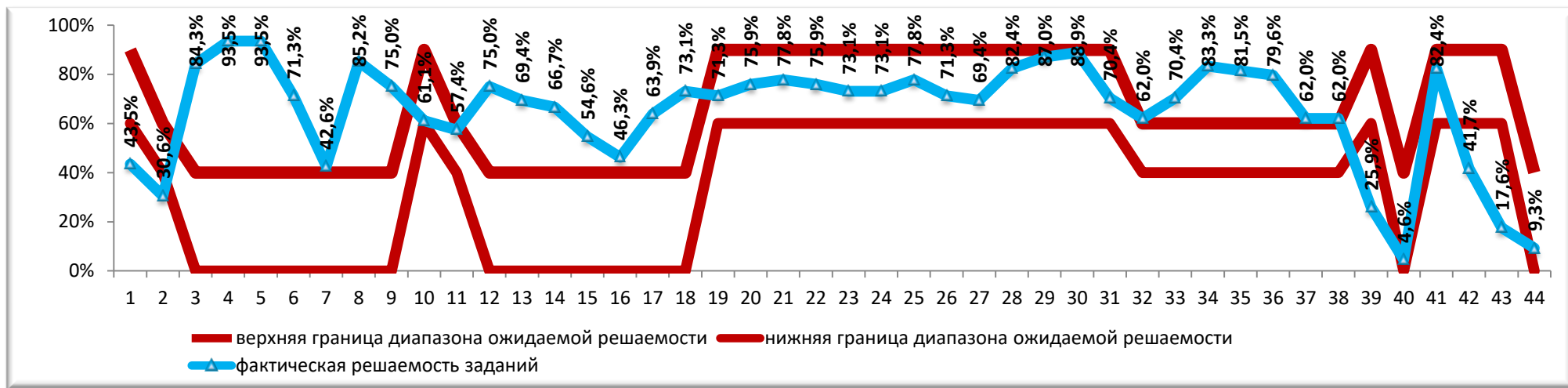
## Распределение участников по количеству полученных баллов за раздел «Устная Часть»



№ п/п	Задание	Количество обучающихся, получивших					
		0 баллов	1 балл	2 балла	3 балла	4 балла	5 баллов
1	Задание 1	19	89				
2	Задание 2	4	6	4	12	37	45
3	Задание 3К1	4	8	38	58		
4	Задание 3К2	6	34	68			
5	Задание 3К3	28	45	35			
6	Задание 4К1	6	25	49	28		
7	Задание 4К2	15	28	65			
8	Задание 4К3	47	42	19			



**Решаемость заданий по иностранному языку в сравнении с диапазоном предполагаемого\* процента ответов**



\* Предполагаемый процент выполнения заданий в зависимости от сложности заданий:

60-90 - базовый;

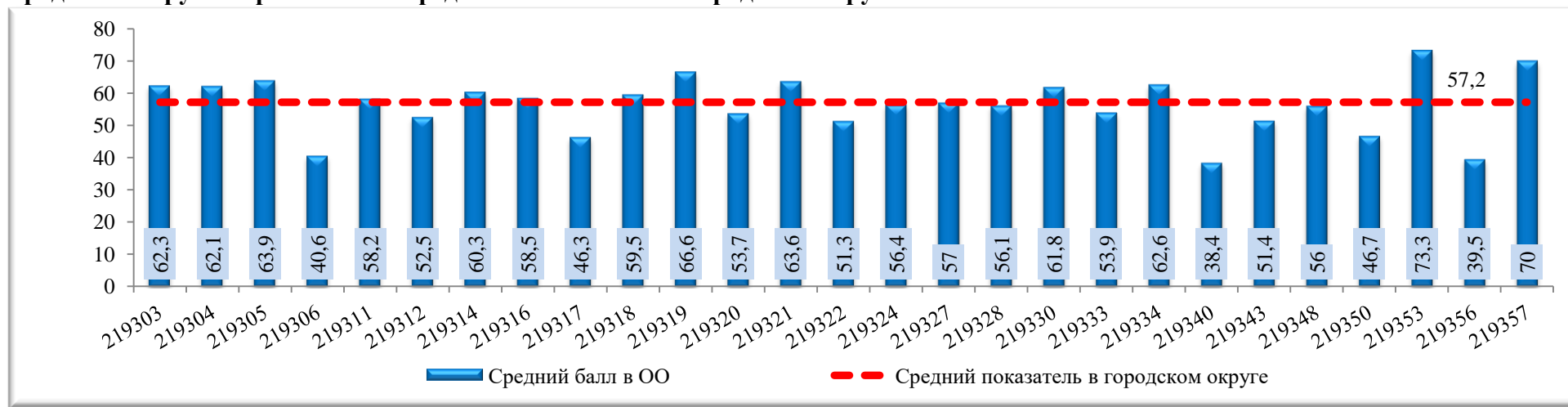
40-60 - повышенный;

0-40 - высокий.

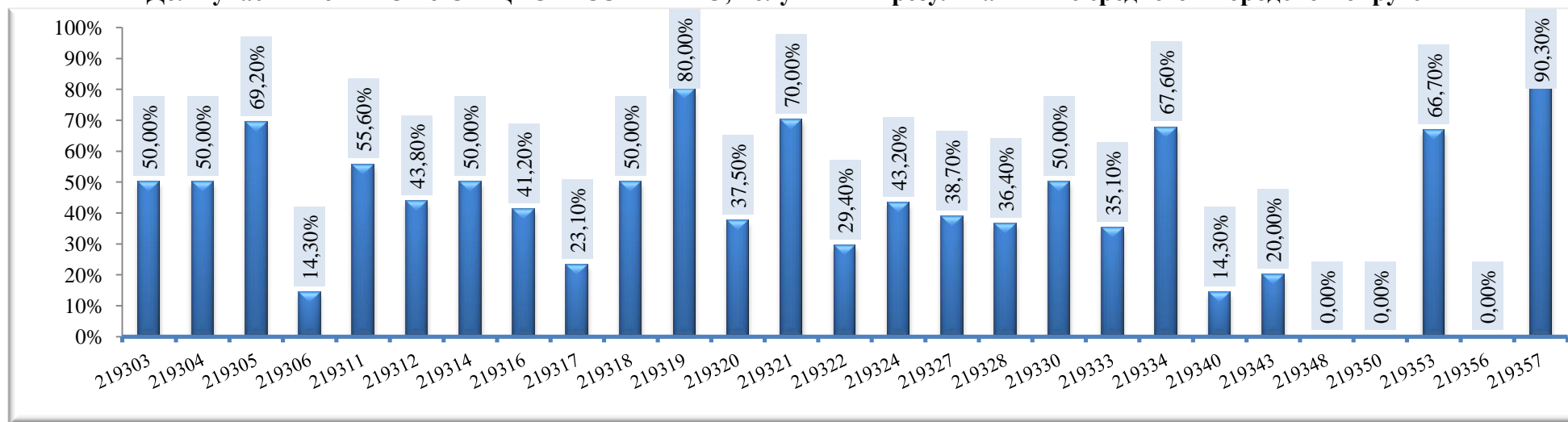
**ОБЩЕСТВОЗНАНИЕ****Результаты ЕГЭ по ОБЩЕСТВОЗНАНИЮ выпускников общеобразовательных организаций Старооскольского городского округа**

№ п/п	Код ОО	Наименование ОО	кол-во участников (чел.)	преодолели порог (чел.)	не преодолели порог (чел.)	Успеваемость (%)	средний балл	Получили результат выше среднего показателя в городском округе (57,2)	
								чел.	%
1	219303	МАОУ "ОК "Лицей №3" им. С.П. Угаровой"	18	18	0	100,0%	62,3	9	50,0%
2	219304	ОАНО "Православная гимназия №38"	8	8	0	100,0%	62,1	4	50,0%
3	219305	МБОУ "СОШ №5 с УИОП"	13	11	2	84,6%	63,9	9	69,2%
4	219306	МБОУ "СОШ №6"	14	6	8	42,9%	40,6	2	14,3%
5	219311	МБОУ "СОШ №11"	9	9	0	100,0%	58,2	5	55,6%
6	219312	МБОУ "СОШ №12 с УИОП"	16	12	4	75,0%	52,5	7	43,8%
7	219314	МБОУ "СОШ №14" им. А.М.Мамонова	8	6	2	75,0%	60,3	4	50,0%
8	219316	МБОУ "СОШ №16 с УИОП"	34	32	2	94,1%	58,5	14	41,2%
9	219317	МБОУ "СОШ №17"	26	17	9	65,4%	46,3	6	23,1%
10	219318	МБОУ "Гимназия №18"	10	8	2	80,0%	59,5	5	50,0%
11	219319	МАОУ "СШ №19 - корпус кадет "Виктория"	20	20	0	100,0%	66,6	16	80,0%
12	219320	МБОУ "СОШ №20 с УИОП"	24	21	3	87,5%	53,7	9	37,5%
13	219321	МБОУ "СОШ №21"	10	10	0	100,0%	63,6	7	70,0%
14	219322	МБОУ "ЦО - СШ №22"	17	14	3	82,4%	51,3	5	29,4%
15	219324	МАОУ "СОШ №24 с УИОП"	44	39	5	88,6%	56,4	19	43,2%
16	219327	МАОУ "СОШ №27 с УИОП"	31	25	6	80,6%	57,0	12	38,7%
17	219328	МБОУ "СОШ №28 с УИОП им. А.А.Угарова"	33	28	5	84,8%	56,1	12	36,4%
18	219330	МБОУ "СОШ №30"	12	11	1	91,7%	61,8	6	50,0%
19	219333	МАОУ "СПШ №33"	37	30	7	81,1%	53,9	13	35,1%
20	219334	МБОУ "СОШ №34"	37	37	0	100,0%	62,6	25	67,6%
21	219340	МБОУ "Городищенская СОШ с УИОП"	7	4	3	57,1%	38,4	1	14,3%
22	219343	МБОУ "Ивановская СОШ"	5	4	1	80,0%	51,4	1	20,0%
23	219348	МБОУ "Монаковская СОШ"	1	1	0	100,0%	56,0	0	0,0%
24	219350	МБОУ "ОК "Озерки"	7	6	1	85,7%	46,7	0	0,0%
25	219353	МБОУ "Роговатовская СОШ с УИОП"	3	3	0	100,0%	73,3	2	66,7%
26	219356	МБОУ "Шаталовская СОШ"	4	3	1	75,0%	39,5	0	0,0%
27	219357	МАОУ "СОШ №40"	31	30	1	96,8%	70,0	28	90,3%
		<b>Итого в округе</b>	<b>479</b>	<b>413</b>	<b>66</b>	<b>86,2%</b>	<b>57,2</b>	<b>221</b>	<b>46,1%</b>

**Средний тестовый балл ЕГЭ по ОБЩЕСТВОЗНАНИЮ выпускников общеобразовательных организаций Старооскольского городского округа в сравнении со средним показателем в городском округе**

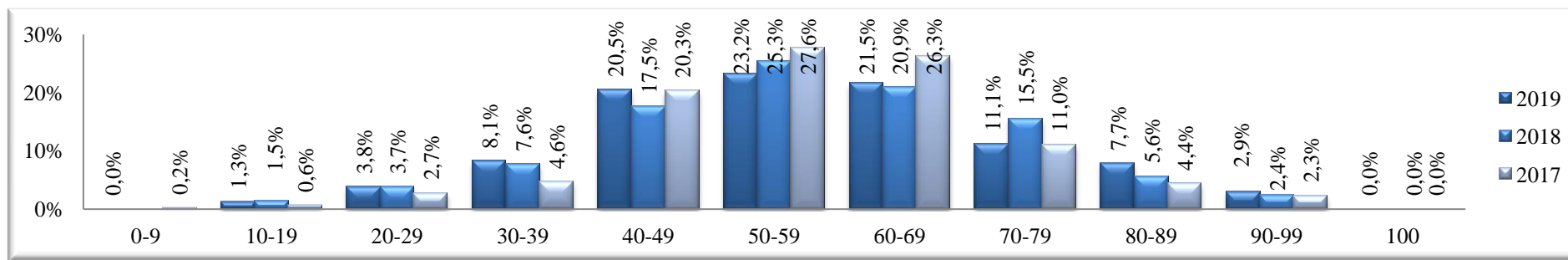
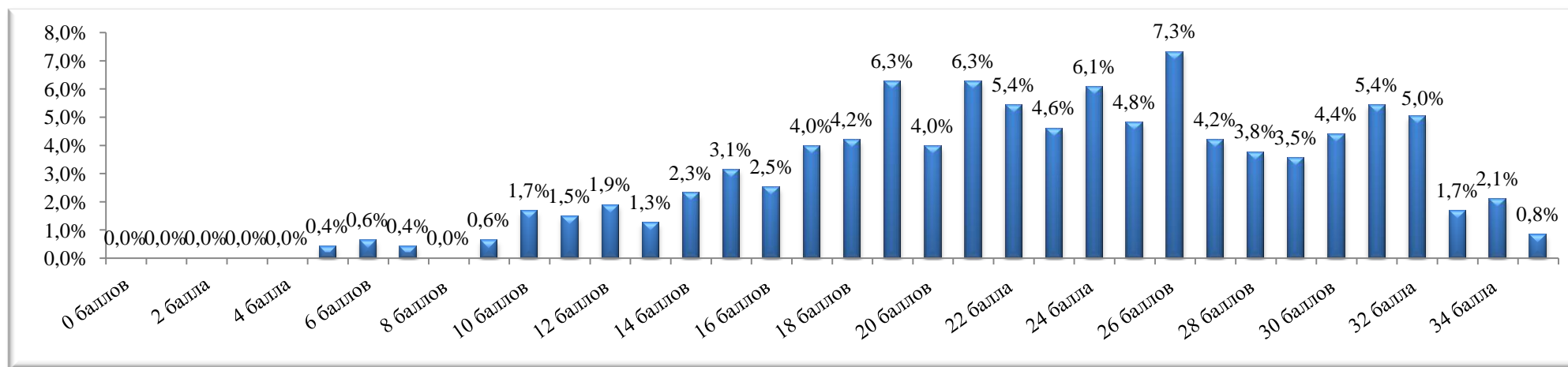


**Доля участников ЕГЭ по ОБЩЕСТВОЗНАНИЮ, получивших результат выше среднего в городском округе**



**Распределение участников ЕГЭ по ОБЩЕСТВОЗНАНИЮ по диапазонам тестовых баллов**

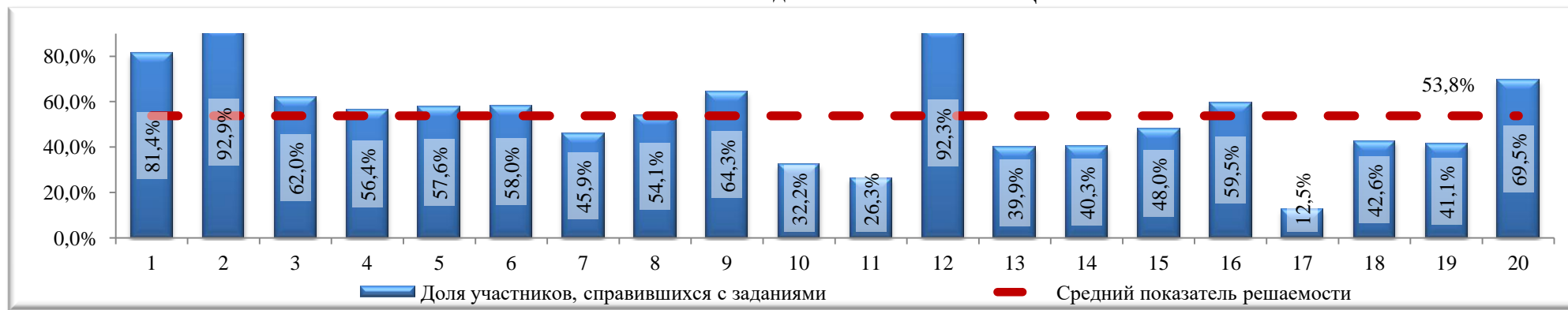
Диапазон тестовых баллов	0-9	10-19	20-29	30-39	40-49	50-59	60-69	70-79	80-89	90-99	100
Количество участников ЕГЭ (чел)	0	6	18	39	98	111	103	53	37	14	0
Доля участников ЕГЭ (%)	0,0%	1,3%	3,8%	8,1%	20,5%	23,2%	21,5%	11,1%	7,7%	2,9%	0,0%

**Распределение участников ЕГЭ по ОБЩЕСТВОЗНАНИЮ по диапазонам тестовых баллов в сравнении за 3 года****Результаты выполнения заданий экзаменационной работы по ОБЩЕСТВОЗНАНИЮ****Распределение участников по количеству набранных баллов за выполнение заданий 1 части**

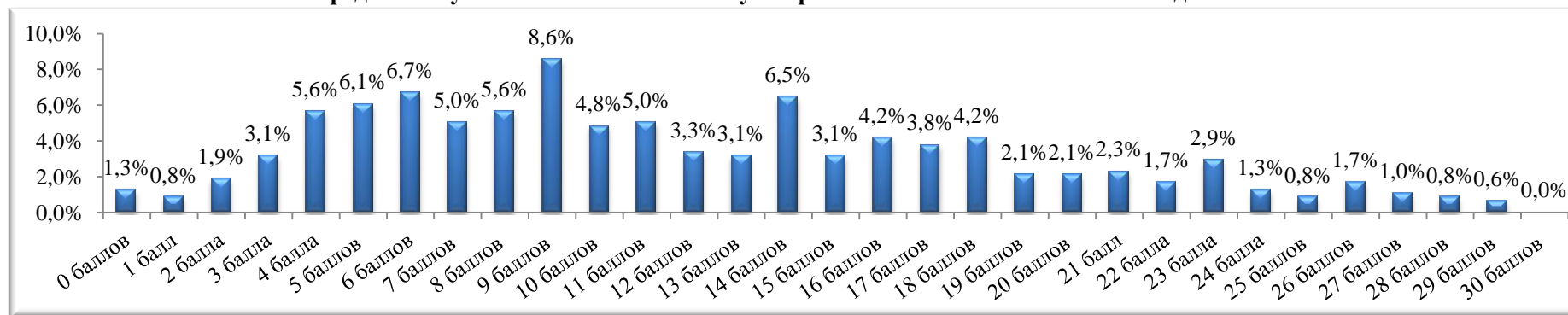
## Статистическая трудность выполнения заданий 1 части

Количество обучающихся, не справившихся с заданиями	Задание																			
	1	2	3	4	5	6	7	8	9	10	11	12	13	14	15	16	17	18	19	20
чел.	89	34	182	20	106	35	50	155	21	325	66	37	51	160	90	35	185	167	141	71
	18,6%	7,1%	38,0%	4,2%	22,1%	7,3%	10,4%	32,4%	4,4%	67,8%	13,8%	7,7%	10,6%	33,4%	18,8%	7,3%	38,6%	34,9%	29,4%	14,8%

## Качественный показатель выполнения заданий 1 части по ОБЩЕСТВОЗНАНИЮ



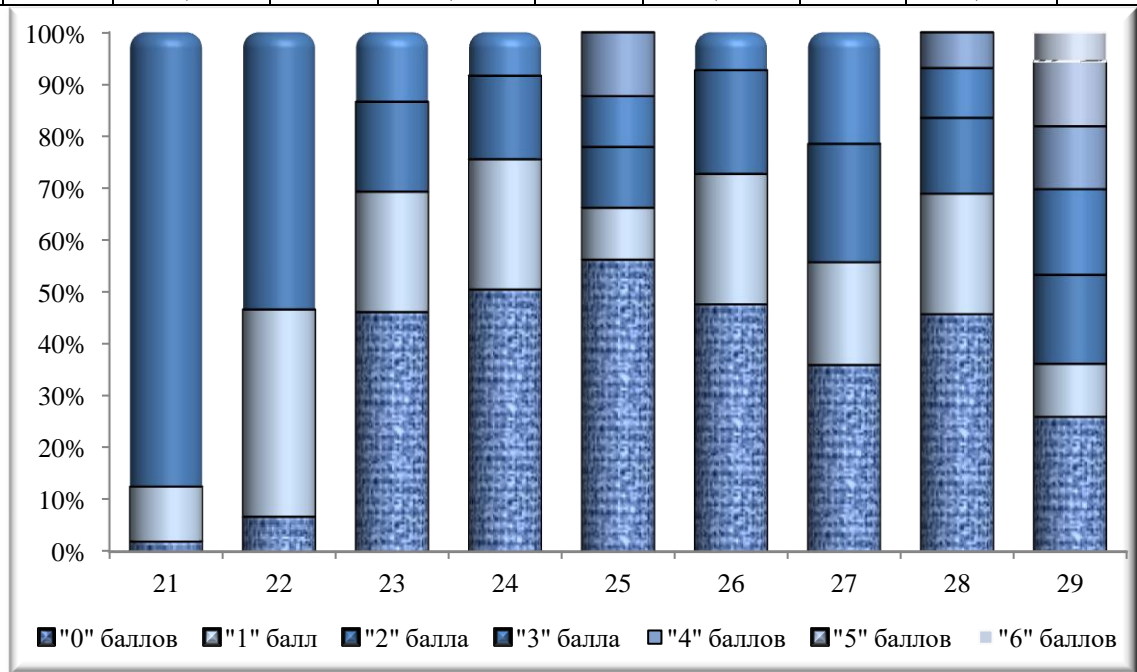
## Распределение участников по количеству набранных баллов за выполнение заданий 2 части



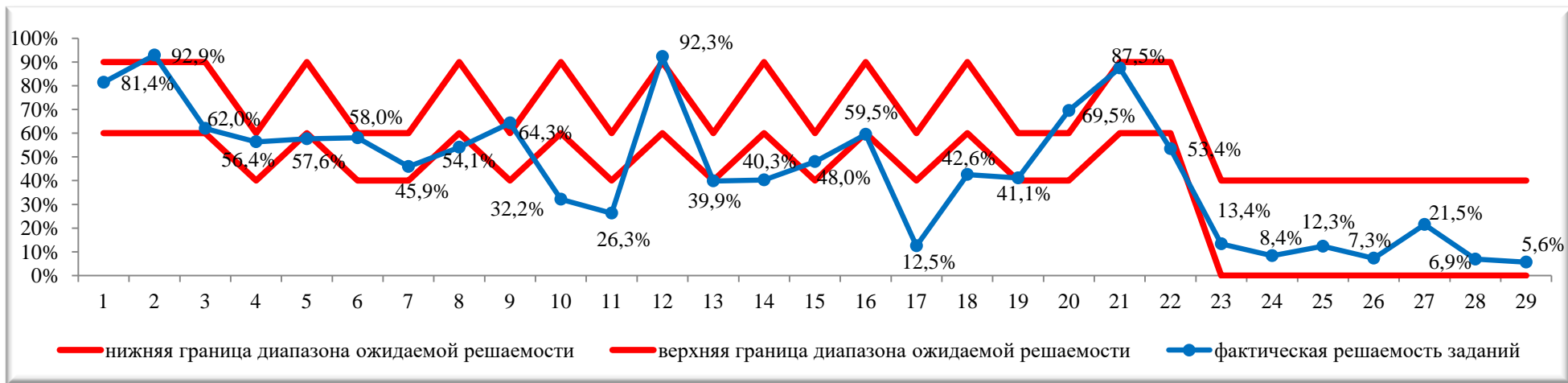


*Муниципальное бюджетное учреждение «Старооскольский центр оценки качества образования»*  
*Результаты государственной итоговой аттестации по образовательным программам среднего общего образования: Сборник статистических материалов 2019*  
**Статистическая трудность выполнения заданий 2 части**

Обозначение задания в работе	Количество обучающихся, получивших													
	0 баллов		1 балл		2 балла		3 балла		4 балла		5 баллов		6 баллов	
	чел	%	чел	%	чел	%	чел	%	чел	%	чел	%	чел	%
21	9	1,9%	51	10,6%	419	87,5%								
22	32	6,7%	191	39,9%	256	53,4%								
23	221	46,1%	111	23,2%	83	17,3%	64	13,4%						
24	242	50,5%	120	25,1%	77	16,1%	40	8,4%						
25	269	56,2%	48	10,0%	56	11,7%	47	9,8%	59	12,3%				
26	228	47,6%	120	25,1%	96	20,0%	35	7,3%						
27	172	35,9%	95	19,8%	109	22,8%	103	21,5%						
28	219	45,7%	111	23,2%	70	14,6%	46	9,6%	33	6,9%				
29	124	25,9%	49	10,2%	82	17,1%	79	16,5%	58	12,1%	60	12,5%	27	5,6%



**Решаемость заданий по ОБЩЕСТВОЗНАНИЮ в сравнении с диапазоном предполагаемого процента правильных ответов**

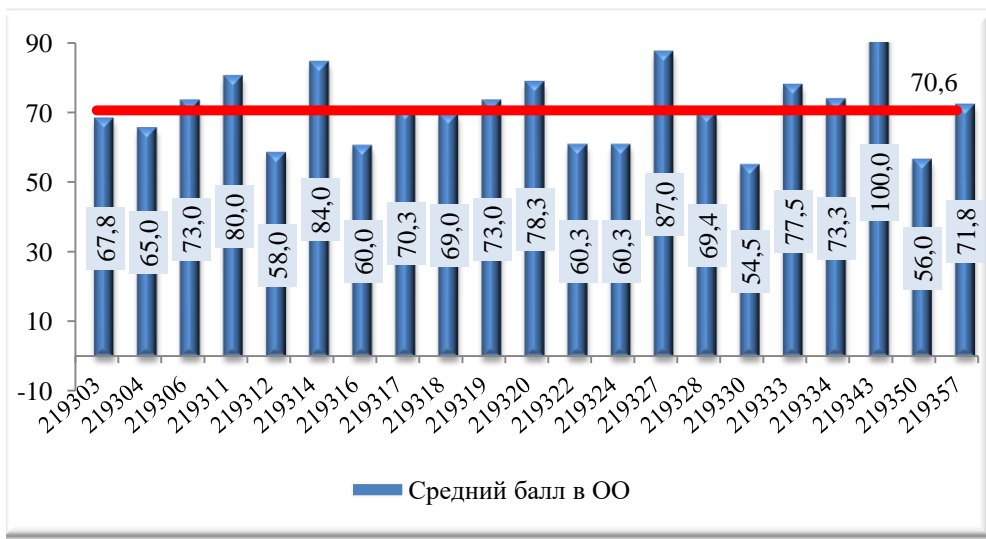


\* Предполагаемый процент выполнения заданий в зависимости от сложности заданий: 60-90 - базовый; 40-60 - повышенный; 0-40 - высокий.

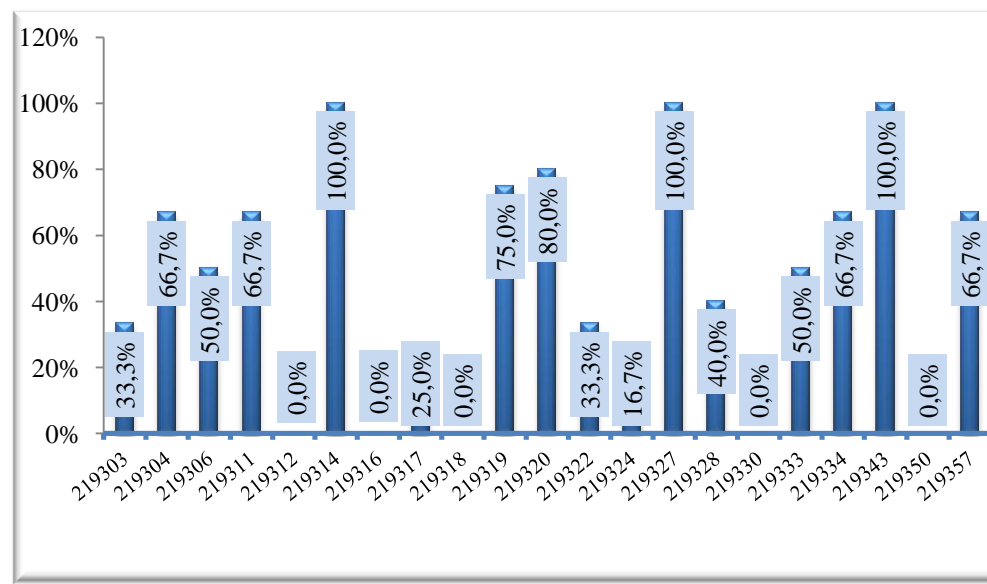
**ЛИТЕРАТУРА****Результаты ЕГЭ по ЛИТЕРАТУРЕ выпускников общеобразовательных организаций Старооскольского городского округа**

№ п/п	Код ОО	Наименование ОО	кол-во участников (чел.)	преодолели порог (чел.)	не преодолели порог (чел.)	Успеваемость (%)	средний балл	Получили результат выше среднего показателя в городском округе (70,6)	
								чел.	%
1	219303	МАОУ «ОК «Лицей №3» им. С.П. Угаровой»	6	6	0	100,0%	67,8	2	33,3%
2	219304	ОАНО «Православная гимназия №38»	3	3	0	100,0%	65,0	2	66,7%
3	219306	МБОУ «СОШ №6»	2	2	0	100,0%	73,0	1	50,0%
4	219311	МБОУ «СОШ №11»	3	3	0	100,0%	80,0	2	66,7%
5	219312	МБОУ «СОШ №12 с УИОП»	1	1	0	100,0%	58,0	0	0,0%
6	219314	МБОУ «СОШ №14» им.А.М.Мамонова	1	1	0	100,0%	84,0	1	100,0%
7	219316	МБОУ «СОШ №16 с УИОП»	2	2	0	100,0%	60,0	0	0,0%
8	219317	МБОУ «СОШ №17»	4	4	0	100,0%	70,3	1	25,0%
9	219318	МБОУ «Гимназия №18»	1	1	0	100,0%	69,0	0	0,0%
10	219319	МАОУ «СШ №19 — корпус кадет «Виктория»	4	4	0	100,0%	73,0	3	75,0%
11	219320	МБОУ «СОШ №20 с УИОП»	10	10	0	100,0%	78,3	8	80,0%
12	219322	МБОУ «ЦО-СШ №22»	3	3	0	100,0%	60,3	1	33,3%
13	219324	МАОУ «СОШ №24 с УИОП»	6	6	0	100,0%	60,3	1	16,7%
14	219327	МАОУ «СОШ №27с УИОП»	1	1	0	100,0%	87,0	1	100,0%
15	219328	МБОУ «СОШ №28 с УИОП им.А.А.Угарова»	5	5	0	100,0%	69,4	2	40,0%
16	219330	МБОУ «СОШ №30»	2	2	0	100,0%	54,5	0	0,0%
17	219333	МАОУ «СПШ №33»	2	2	0	100,0%	77,5	1	50,0%
18	219334	МБОУ «СОШ №34»	3	3	0	100,0%	73,3	2	66,7%
19	219343	МБОУ «СО Ивановская школа»	1	1	0	100,0%	100,0	1	100,0%
20	219350	МБОУ «Образовательный комплекс «Озёрки»	1	1	0	100,0%	56,0	0	0,0%
21	219357	МАОУ «СОШ №40»	6	6	0	100,0%	71,8	4	66,7%
		<b>Итого в округе</b>	<b>67</b>	<b>67</b>	<b>0</b>	<b>100,0%</b>	<b>70,6</b>	<b>33</b>	<b>49,3%</b>

**Средний тестовый балл ЕГЭ по ЛИТЕРАТУРЕ выпускников общеобразовательных организаций Старооскольского городского округа в сравнении со средним показателем**

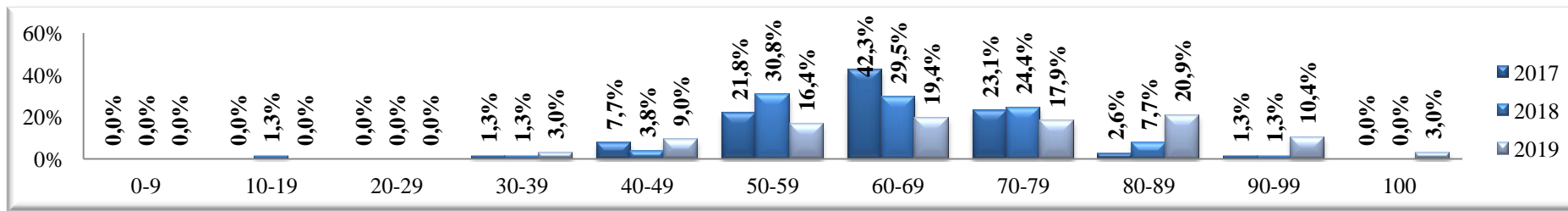


**Доля участников ЕГЭ по ЛИТЕРАТУРЕ, получивших результат выше среднего показателя в городском округе**



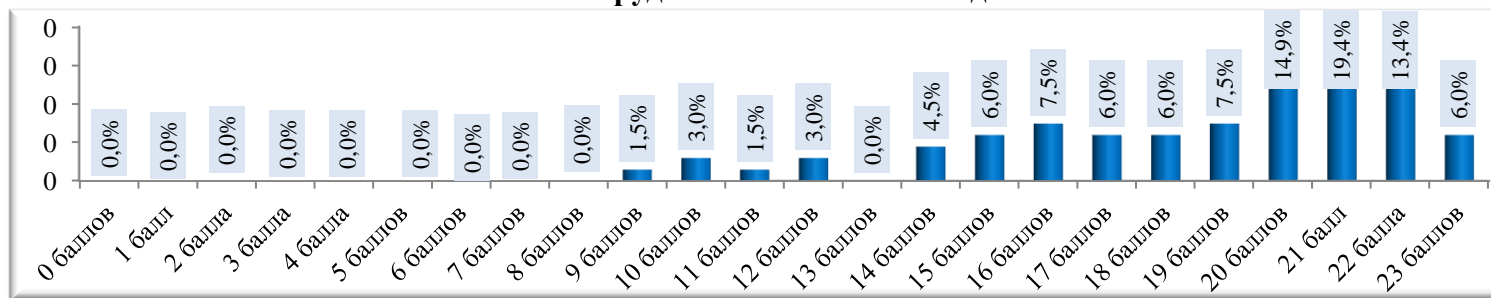
**Распределение участников ЕГЭ по ЛИТЕРАТУРЕ по диапазонам тестовых баллов**

Диапазон тестовых баллов	10-19	20-29	30-39	40-49	50-59	60-69	70-79	80-89	90-99	100
Количество участников ЕГЭ (чел)	0	0	2	6	11	13	12	14	7	2
Доля участников ЕГЭ (%)	0,0%	0,0%	3,0%	9,0%	16,4%	19,4%	17,9%	20,9%	10,4%	3,0%

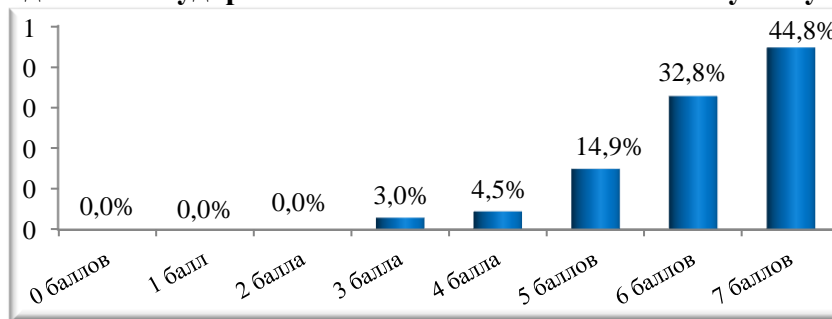


### Результаты выполнения заданий экзаменационной работы по ЛИТЕРАТУРЕ

#### Статистическая трудность выполнения заданий I блока

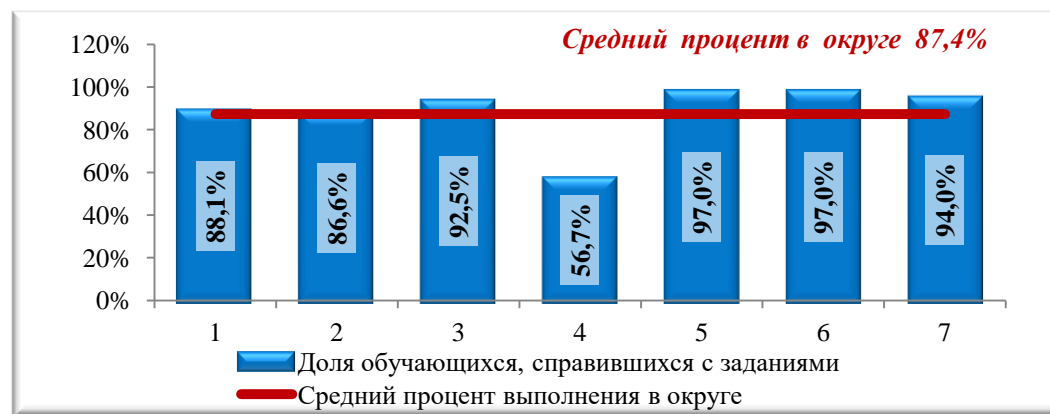


#### Распределение участников единого государственного экзамена по количеству полученных баллов за задания 1-7

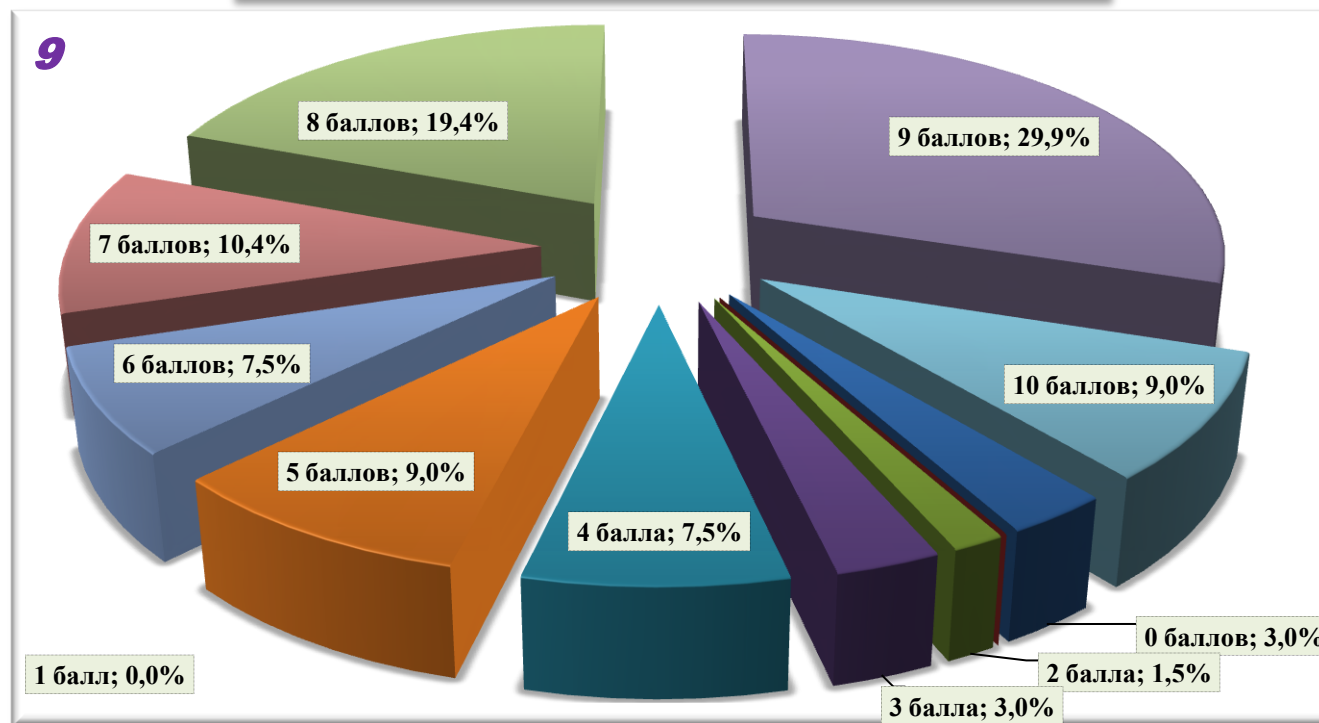
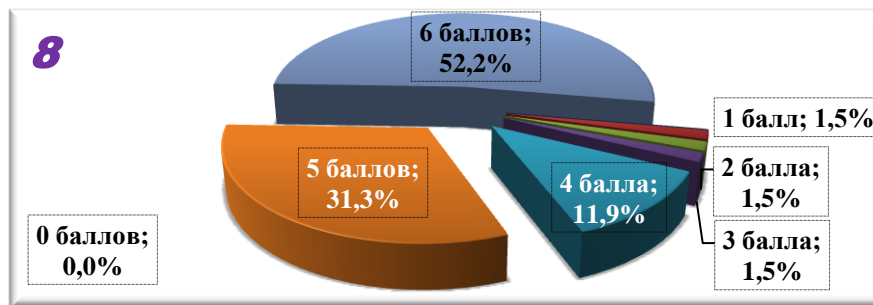


#### Статистическая трудность выполнения заданий 1-7 I части

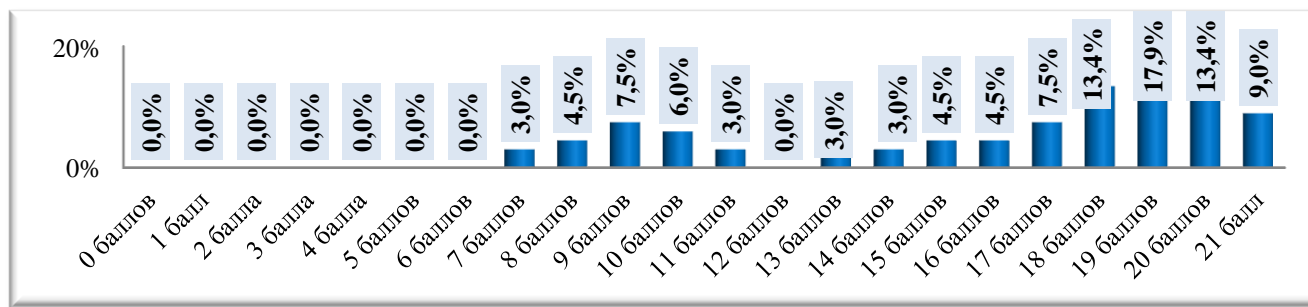
Задание	Проверяемые элементы содержания	Выпускники, не справившиеся с заданиями	
		чел.	%
1	БЛОК 1 – Эпические, лироэпические, драматические произведения	8	11,9%
2		9	13,4%
3		5	7,5%
4		29	43,3%
5		2	3,0%
6		2	3,0%
7		4	6,0%



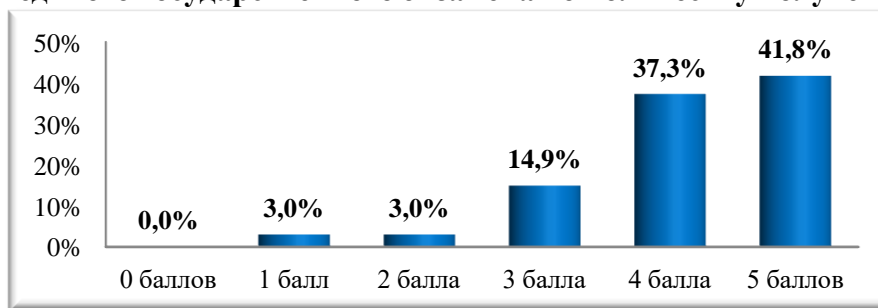
Задание	Проверяемые элементы содержания	Количество выпускников, получивших										
		0 баллов	1 балл	2 балла	3 балла	4 балла	5 баллов	6 баллов	7 баллов	8 баллов	9 баллов	10 баллов
8	БЛОК 1 – Эпические, лироэпические, драматические произведения	0	1	1	1	8	21	35				
9		2	0	1	2	5	6	5	7	13	20	6



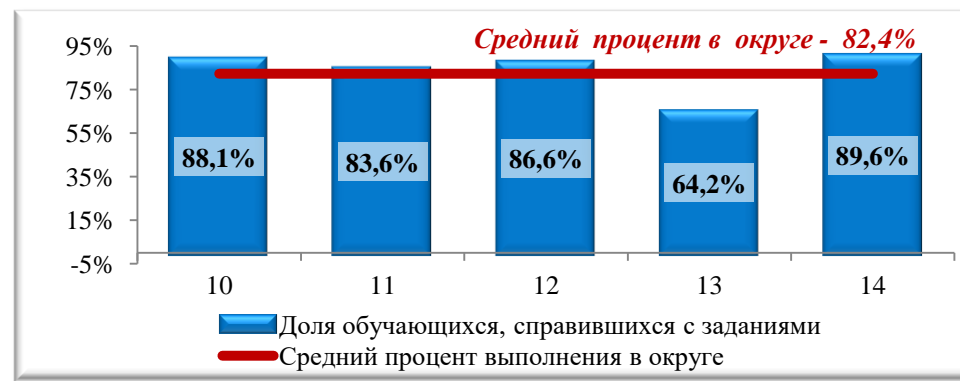
### Статистическая трудность выполнения заданий II блока



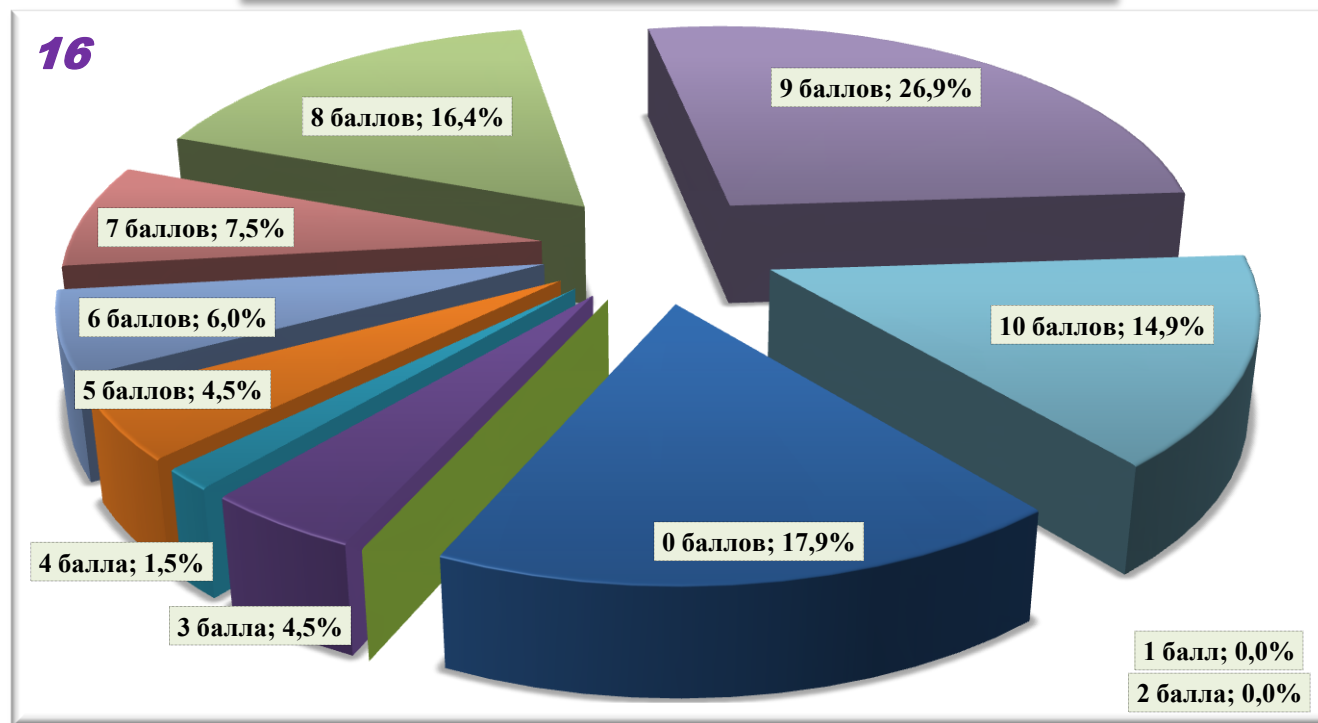
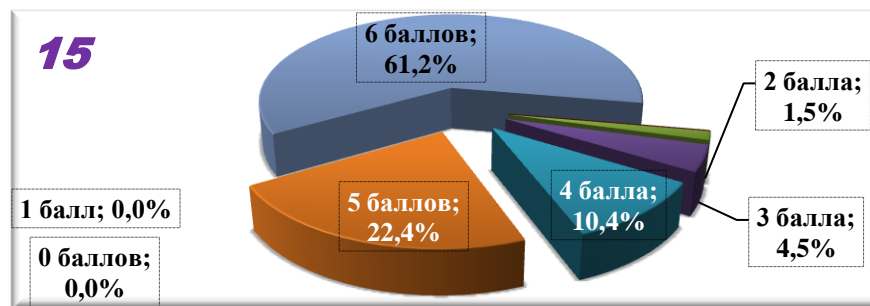
### Распределение участников единого государственного экзамена по количеству полученных баллов за задания 10-14



Обозначение задания в работе	Проверяемые элементы содержания	Выпускники, не справившиеся с заданиями	
		чел.	%
10	БЛОК 2 – лирические произведения	8	11,9%
11		11	16,4%
12		9	13,4%
13		24	35,8%
14		7	10,4%



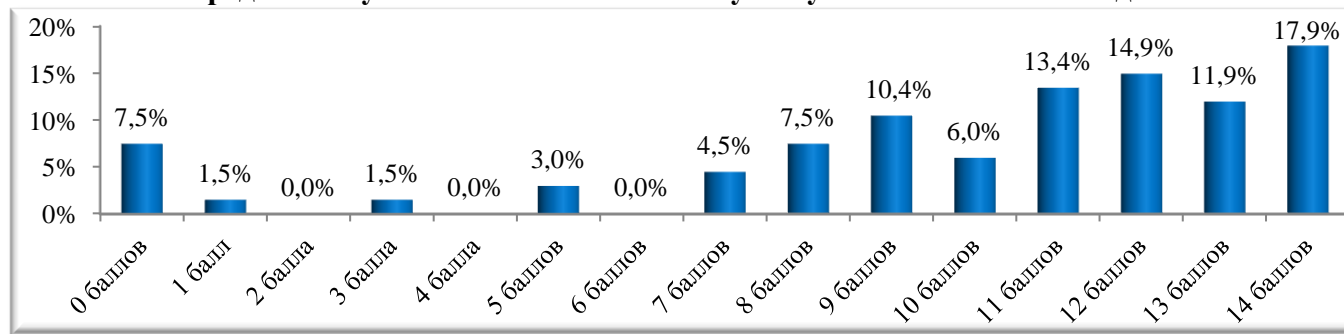
Задание	Проверяемые элементы содержания	Количество выпускников, получивших										
		0 баллов	1 балл	2 балла	3 балла	4 балла	5 баллов	6 баллов	7 баллов	8 баллов	9 баллов	10 баллов
15	БЛОК 2 – лирические произведения	0	0	1	3	7	15	41				
16		12	0	0	3	1	3	4	5	11	18	10





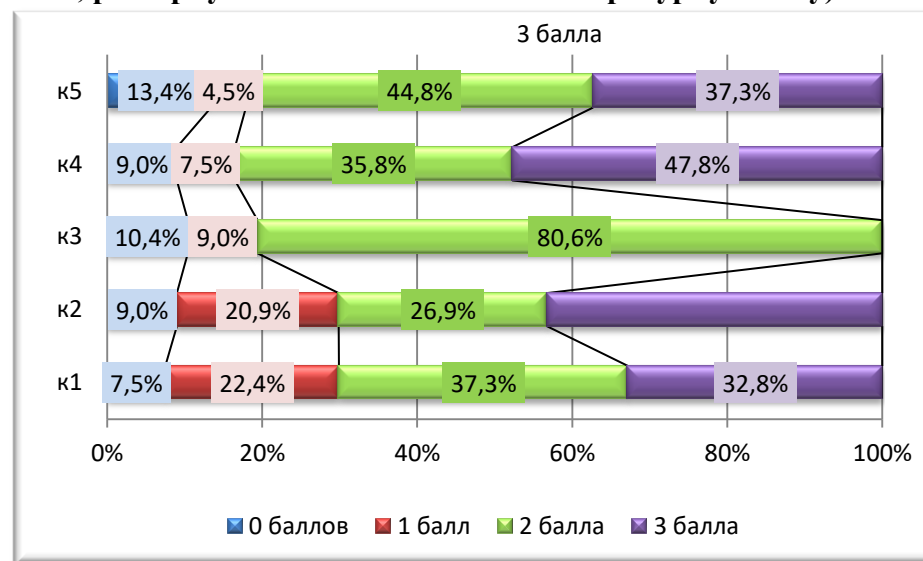
## Результаты выполнения задания 17

## Распределение участников по количеству полученных баллов за задание 17

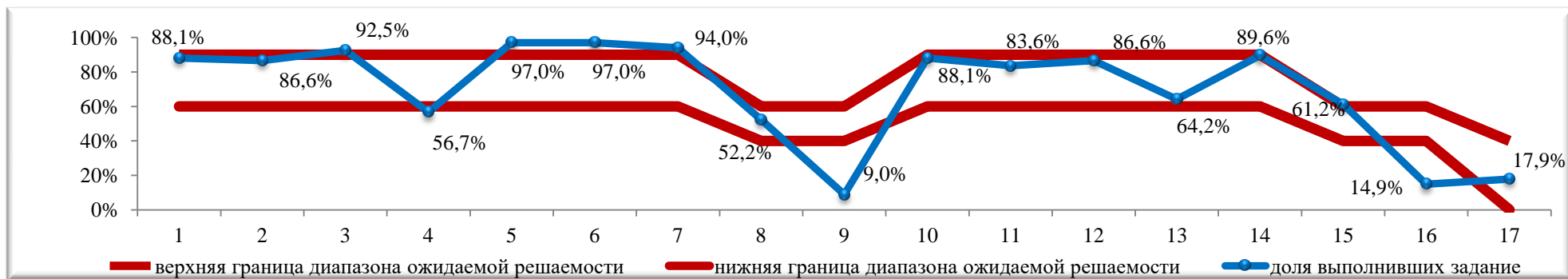


## Статистическая трудность выполнения задания 17 (полноформатное, развернутое высказывание на литературную тему)

Критерий		Количество участников, получивших			
		0 баллов	1 балл	2 балла	3 балла
К 1	Соответствие сочинения теме и её раскрытие	5	15	25	22
К 2	Привлечение текста произведения для аргументации	6	14	18	29
К 3	Опора на теоретико-литературные понятия	7	6	54	
К 4	Композиционная целостность и логичность изложения	6	5	24	32
К 5	Следование речевых норм	9	3	30	25



**Решаемость заданий по ЛИТЕРАТУРЕ в сравнении с диапазоном предполагаемого\* процента ответов**



\* Предполагаемый процент выполнения заданий в зависимости от сложности заданий:

60-90 - базовый;

40-60 - повышенный;

0-40 - высокий.